



SLOVENSKI PODJETNIŠKI SKLAD

LETNO POROČILO
Javnega sklada RS za podjetništvo
ZA LETO 2007
I.- del
-
POSLOVNO POROČILO

Maribor, februar 2008

0.	POVZETEK.....	4
1	UVOD	5
1.1	Predstavitev Sklada.....	5
1.2	Zakonske podlage za delovanje Sklada.....	8
1.3	Vizija.....	9
1.4	Poslanstvo Sklada	9
2	POROČILO O DOSEŽENIH CILJIH V LETU 2007.....	10
2.1	Poročilo o oceni uspeha pri doseganju zastavljenih programskih ciljev za leto 2007	10
2.1.1	Poročilo o ciljih Sklada na makro nivoju za leto 2007	10
2.1.2	Poročilo o ciljih Sklada na mikro nivoju za leto 2007 – odobravanje državnih pomoči v letu 2007.....	14
2.1.2.1	Ocena uspeha pri doseganju mikro ciljev in razlogi za odstopanja.....	20
2.1.3	Poročilo o oceni uspeha v primerjavi z doseženimi cilji iz preteklih let	22
2.2	Poročilo o ostalih letnih poslovnih ciljih sklada za leto 2007	25
2.2.1	Upravljanje s finančnim premoženjem in spremljanje kapitalskih naložb, računovodstva in notranje kontrole	25
2.2.2	Upravljanje s tveganji.....	25
2.2.3	Razvoj in uvajanje novih produktov in ukrepov	37
2.2.4	Mednarodno sodelovanje.....	41
2.2.5	Informacijska podpora	42
2.2.6	Kadrovski management.....	43
2.2.6.1	Pregled strukture zaposlenih	44
2.2.6.2	Organizacijska shema Sklada.....	45
2.2.6.3	Razni stroški dela	46
2.2.7	Upravljanje s stvarnim premoženjem in javna naročila	46
2.2.8	Statusno-pravne zadeve.....	47
2.2.8.1	Poročilo o delu nadzornega sveta.....	47
2.2.8.2	Poročilo o pravnih sporih in spornih zadevah Sklada	48
2.2.8.3	Stroški sodnih postopkov, stroški odvetnikov.....	67
2.2.9	Statistično – analitično spremljanje državnih pomoči.....	67
2.2.10	Organizacija dela	68
2.2.11	Zunanje komuniciranje.....	68
2.3	Poročilo o nepričakovanih posledicah pri izvajanju programa	74
2.4	Poročilo o notranjem nadzoru javnih financ	74
2.5	Poročilo o učinkih poslovanja sklada na druga področja	75
3	PODROBNEJŠE POROČILO O PROCESU ODOBRAVANJA DRŽAVNIH POMOČI.....	76
3.1	Poročilo o javnem razpisu za odobritev posrednih dolgoročnih investicijskih kreditov za garancijami v letu 2007 (P 1/3)	76
3.1.1	Osnovni podatki o razpisu	76
3.1.2	Rezultati razpisa	77
3.1.3	Seznam odobrenih vlog po abecednem redu.....	83
3.2	Poročilo o javnem razpisu za odobritev neposrednih dolgoročnih investicijskih kreditov za nova podjetja v letu 2007 (P2).....	85
3.2.1	Osnovni podatki o razpisu	85
3.2.2	Rezultati razpisa	86
3.2.3	Seznam odobrenih vlog po abecednem redu.....	91
3.3	Poročilo o javnem razpisu za odobritev mikrokreditov za mala podjetja v letu 2007 (P 2A) 92	
3.3.1	Osnovni podatki o razpisu	92
3.3.2	Rezultati razpisa	93
3.3.3	Seznam odobrenih vlog po abecednem redu.....	97
3.4	Poročilo o javnem razpisu za odobritev garancij za finančni leasing nove opreme brez pologa v letu 2007 (P3)	98
3.4.1	Osnovni podatki o razpisu	98
3.4.2	Rezultati razpisa	99
3.4.3	Seznam odobrenih vlog po abecednem redu.....	102
3.5	Poročilo o javnem razpisu za odobritev ugodnih neposrednih kreditov za raziskovalno razvojne aktivnosti MSP v letu 2007 (R 4)	102
3.5.1	Osnovni podatki o razpisu	102
3.5.2	Rezultati razpisa	104
3.6	Poročilo o posebnem produktu 1 pogarancije za regionalne garancijske sheme (PP 1) 105	

3.6.1	Osnovni podatki o sodelovanju.....	105
3.6.2	Rezultati sodelovanja	106
3.6.3	Seznam odobrenih vlog po abecednem redu	111
3.7	Poročilo o javnem razpisu za sofinanciranje nakupa nove tehnološke opreme v letu 2007/2008 (P 4)	113
3.7.1	Osnovni podatki o razpisu	113
3.7.2	Rezultati razpisa	114
3.7.3	Seznam odobrenih vlog po abecednem redu	119
3.8	Poročilo o javnem razpisu za sofinanciranje turistične infrastrukture v letu 2007 (P5)	126
3.8.1	Osnovni podatki o razpisu	126
3.8.2	Rezultati razpisa	127
3.8.3	Seznam odobrenih vlog po abecednem redu	132
3.9	Poročilo o javnem razpisu za odobritev subvencij za podjetja v institucijah inovativnega okolja v letu 2007 (R 1A)	133
3.9.1	Osnovni podatki o razpisu	133
3.9.2	Rezultati razpisa	134
3.9.3	Seznam odobrenih vlog po abecednem redu	139
3.10	Poročilo o javnem razpisu za odobritev subvencij za podjetja v institucijah inovativnega okolja v letu 2007 – nadaljevanje I (R 1B).....	141
3.10.1	Osnovni podatki o razpisu	141
3.10.2	Rezultati razpisa	142
3.10.3	Seznam odobrenih vlog po abecednem redu	147
3.11	Poročilo o javnem pozivu za pomoč podjetjem, ki so utrpela škodo kot posledico naravne nesreče 18.9.2007 (P 6).....	148
3.11.1	Osnovni podatki o razpisu	148
3.11.2	Rezultati razpisa	149
3.11.3	Seznam odobrenih vlog po abecednem redu	153
3.12	Poročilo o zaključevanju aktivnosti preteklih let.....	166
4	POROČILO O REALIZACIJI NALOŽB SKLADA V LETU 2007	167
4.1	Viri sredstev	167
4.2	Naložbe po planiranih aktivnostih za leto 2007.....	167
4.2.1	Dolgoročni depoziti v letu 2007.....	167
4.2.1.1	Dani dolgoročni depoziti	167
4.2.1.2	Vračila dolgoročnih depozitov v letu 2007	169
4.2.1.3	Stanje dolgoročnih depozitov	169
4.2.2	Neposredni krediti v letu 2007	170
4.2.3	Nakazila subvencij in nepovratnih sredstev v letu 2007	171
4.3	Naložbe prostega namenskega premoženja	172
4.4	Sredstva za delo	174

0. POVZETEK

Slovenski podjetniški sklad (Sklad) je osrednja javna finančna institucija Republike Slovenije, ustanovljena z namenom izboljšanja dostopa do finančnih virov malih in srednje velikih podjetij (v nadaljevanju MSP) v RS Sloveniji. Kot izvajalska institucija Ministrstva za gospodarstvo za finančno podporo podjetniškemu sektorju v Sloveniji vsako leto razpisuje državne pomoči za razvojne investicije v podjetniškem sektorju v Sloveniji.

Skupaj je bilo v letu 2007 objavljenih 10 razpisov Sklada in 1 produkt za pogarancije, kjer so razpise objavile sodelujoče institucije v okviru Regionalnih garancijskih shem.

PREGLEDNICA: Razpisana sredstva 2007

Vrednost razpisanih sredstev	98.870.954,56 EUR
Število prispelih vlog	1053
Število odobrenih projektov	607
Skupaj odobreni zneski projektov:	65.037.714,71 EUR
▪ Krediti:	9.699.913,62 EUR
▪ Garancije:	5.778.785,97 EUR
▪ Pogarancije:	547.858,69 EUR
▪ Subvencije:	49.011.156,43 EUR
Odobreni zneski državnih pomoči:	49.828.621,64 EUR
Investicijska vrednost projektov:	147.436.104,34 EUR

V skupnem številu odobrenih projektov Sklada se iz leta v leto kaže trend rasti v številu projektov in v zneskih odobrenih državnih pomoči. Poseben mejnik je leto 2005, ko se je predvsem zaradi koriščenja evropskih strukturnih sredstev in usmeritev Vlade RS k podpori podjetniških investicij, višina odobrenih finančnih sredstev povišala.

Sklad je v zadnjih 12 letih svojega delovanja podprl skupno 2.507 razvojnih investicij v MSP v Sloveniji in odobril 236,57 mio EUR različnih ugodnih finančnih sredstev.

Sklad prav tako z uvedbo statistično analitičnega spremljanja državnih pomoči spremlja in preverja učinke pomoči za vsa podjetja 3 leta po prejemu državne pomoči, tako da se lahko pokažejo realni učinki investicije. Podjetja v povprečju ustvarjajo 3 nova delovna mesta na podjetje, kar lahko ocenimo za uspešno. Povprečna dodana vrednost na zaposlenega se v povprečju poveča za 19%.

Rezultat poslovanja 2007

V izkazu prihodkov in odhodkov Sklad izkazuje presežek prihodkov nad odhodki v znesku 941.488 EUR. Presežek prihodkov nad odhodki je sestavljen iz 812.728 EUR presežka z upravljanjem z namenskim premoženjem in 128.760 EUR iz presežka na sredstvih za delo. Tako bo Sklad nadzornemu svetu in ustanovitelju predlagal, da se presežek z upravljanjem namenskega premoženja v znesku 812.728 EUR razporedi v lastni rezervni sklad.

Sklad je v letu 2007 ustvaril 1.605.656 EUR prihodkov. Prihodki od obresti so realizirani v večjem obsegu, medtem ko prihodki od provizij in transferni prihodki niso dosegli plana. Sklad je planiral prihodke od provizij za dodelitev sredstev subvencij, vendar le ti v skladu s sklenjeno pogodbo z Ministrstvom za gospodarstvo niso bili realizirani. Na strani odhodkov je Sklad realiziral 664.168 EUR odhodkov. Do manjše realizacije odhodkov od planiranih prihaja predvsem zaradi oblikovanih rezervacij za kreditna tveganja pri izdanih garancijah (0% realizacija), ker Sklad v letu 2007 oblikovanje rezervacij prikazuje samo v bilanci stanja na kontih garancijskega sklada EU (Sklad je upravljalca sredstev garancijskega sklada EU). Drugi odhodki (odhodki za plače in izdatki za blago in storitve ter investicijski odhodki) za delovanje Sklada so bili prav tako realizirani nekoliko nižje kot je bilo planirano, kar je posledica kasnejše realizacije zaposlitev iz naslova projektov tehnične pomoči.

1 UVOD

1.1 Predstavitev Sklada

Sklad je osrednja javna finančna institucija Republike Slovenije, ustanovljena z namenom izboljšanja dostopa do finančnih virov malih in srednje velikih podjetij (v nadaljevanju MSP) v RS Sloveniji.

Kot izvajalska institucija Ministrstva za gospodarstvo za finančno podporo podjetniškemu sektorju v Sloveniji vsako leto razpisuje državne pomoči za razvojne investicije v podjetniškem sektorju v Sloveniji, pri tem pa tesno sodeluje z ostalimi domačimi in mednarodnimi finančnimi institucijami kot so poslovne banke, Evropski investicijski sklad in Evropsko združenje garancijskih shem.

Od leta 2004 Ministrstvo za gospodarstvo usmerja v podjetniški sektor preko Slovenskega podjetniškega sklada tudi evropska strukturna sredstva za razvojne investicije v podjetniškem sektorju.

Državne pomoči Sklada se preko javnih razpisov ponudijo podjetniškemu sektorju v obliki:

1. ugodnih obrestnih mer bančnih kreditov za razvojne investicije MSP,
2. ugodnih garancij za zavarovanje bančnih kreditov za razvojne investicije MSP,
3. nepovratnih sredstev (subvencij) za sofinanciranje razvojnih investicij v novo tehnološko opremo v MSP in
4. nepovratnih sredstev (subvencij) za sofinanciranje izgradnje turistične infrastrukture v MSP,
5. nepovratnih sredstev (subvencij) za sofinanciranje zagona novih inovativno naravnanih podjetij v tehnoloških parkih, podjetniških in univerzitetnih inkubatorjih.

Namen državnih pomoči Sklada pa so ustvarjanje vidnih učinkov v okolju kot so nova delovna mesta, širitev tržnega deleža slovenskih podjetij na skupnem evropskem in globalnem trgu in povečevanje dodane vrednosti na zaposlenega v podjetniškem sektorju. Zato mora Sklad seznanjati slovenska podjetja s skupnimi evropskimi pravili koriščenja državnih pomoči za razvojne projekte, ki so zelo stroga, natančna in zahtevajo tudi določene birokratske postopke.

Ustanovitev: 1992, ko se je na osnovi Zakona o razvoju malega gospodarstva z dne 23.01.1992 sprejel Statut Sklada Republike Slovenije za razvoj malega gospodarstva.

Preoblikovanje: 2000 - z uveljavitvijo Zakona o javnih skladih (Ur.l. RS št. 22/2000) se je Sklad preoblikoval v javni finančni sklad in se vpisal v sodni register. Z Zakonom o podpornem okolju za podjetništvo (Ur. l. RS št. 40/2004) in sprejemom Ustanovitvenega akta (Ur.l. RS št. 112/2004) se je Sklad preoblikoval v Javni sklad Republike Slovenije za podjetništvo, skrajšano ime Slovenski podjetniški sklad in je pravni naslednik Javnega sklada Republike Slovenije za razvoj malega gospodarstva. Zakon o podpornem okolju za podjetništvo (ZPOP) (Ur. l. št. 102/2007) določajo vsebino in možnosti izvajanja različnih oblik finančnih instrumentov ter določajo postopke pri izvajanju Skladovih aktivnosti.

Sedež Sklada je v Mariboru, Trubarjeva ulica 11.

Registriran je pri Okrožnem sodišču v Mariboru v mesecu decembru 2000. Dejavnosti Sklada po Standardni klasifikaciji so:

- 84.13 Urejanje gospodarskih področij za učinkovitejše poslovanje
- 64.91 Finančni zakup (leasing)
- 64.92 Drugo kreditiranje
- 64.30 Drugo finančno posredništvo d.n.

Statistična razvrstitev: 84.130 – Urejanje gospodarskih področij za učinkovitejše poslovanje

Matična številka: 5523362
Davčna številka: 58045473
Podračuna pri UJP-u: 01100-6950960475 »Namenska sredstva«
01100-6270960405 »Sredstva za delo«
01100-6000007104 »Garancijski sklad EU«

Namensko premoženje (kapital) na dan 31.12.2007 Sklada: 51.857.548 EUR.
Sklad je posredni proračunski porabnik.

Rezervna sredstva Sklada na dan 31.12.2007 znašajo:

v EUR

	Viri za oblikovanje rezervacij	skupaj rezervni sklad in sredstva prejeta v upravljanje	oblikovane rezervacije	prosta sredstva
I.	lastni rezervni sklad	3.915.571	2.210.226	1.705.345
II.	rezervni sklad iz ESRR-garancijski sklad EU	3.904.454	2.957.677	946.777
III.	garancijski sklad – tehnološka oprema	1.932.232	395.334	1.536.898
SKUPAJ		9.752.257	5.563.237	4.189.020

Organa Sklada sta Nadzorni svet in Uprava.

Nadzorni svet ima predsednika in šest članov:
predsednik:

- minister, Ministrstvo za gospodarstvo,

člani:

- Območna obrtna zbornica Slovenije,
- Ministrstvo za delo družino in socialne zadeve,
- Gospodarska zbornica Slovenije,
- Ministrstvo za kmetijstvo, gozdarstvo in prehrano,
- Ministrstvo za gospodarstvo,
- Ministrstvo za finance,

Uprava ima enega člana:

- Direktor:

1.1.2007 – 31.8.2007 Boris Pfeifer

1.9.2007 – 5.9.2007 mag. Andrej Vizjak

6.9.2007 – 31.12.2007 mag. Maja Tomanič - Vidovič

Število zaposlenih: na dan 31.12.2007 **19**
(od tega 4 za določen čas – tehnična pomoč EU)

Instrumenti Sklada v skladu z 17.členom ZPOP (Ur.l.RS št. 102/2007):

- ugodni posredni in neposredni krediti mikro, malim in srednje velikim podjetjem,
- garancije mikro, malim in srednje velikim podjetjem,
- subvencije obrestnih mer, stroškov kreditiranja in stroškov garancij,
- subvencije fizičnim osebam za ustanovitev in zagon podjetij,
- subvencije za razvojne projekte mikro, malim in srednje veliki podjetij,
- vlaganja v razvoj poslovne infrastrukture za pospeševanje naložb,
- kapitalske naložbe,
- finančni zakup (leasing), kot ga opredeljuje zakon, ki ureja bančništvo ter financiranje stroškov in izdajanje garancij za finančni zakup (leasing),

- oblike financiranja, kjer je možno spremeniti obliko financiranja v časovno opredeljenem okvirju iz kreditne ali garancijske pogodbe v lastniški delež v podjetju, v zvezi z inštrumenti iz prejšnjih alinej (mezzanin oblike financiranja).

Doseženi rezultati Sklada v obdobju 1996-2007

Sklad je v zadnjih 12 letih svojega delovanja podprl skupno 2.507 razvojnih investicij v MSP v Sloveniji in odobril 236,57 mio EUR različnih ugodnih finančnih sredstev. Poseben mejnik je leto 2005, ko se je predvsem zaradi koriščenja evropskih strukturnih sredstev in usmeritev Vlade RS k podpori podjetniških investicij, višina odobrenih finančnih sredstev povišala.

Pregled števila podprtih projektov in zneskov odobrenih ugodnih finančnih produktov Sklada za obdobje 1996-2007			
Zap. št.	Leto	Število podprtih projektov	Znesek odobrenih ugodnih finančnih produktov (ugodni krediti, garancije, subvencije) v mio EUR
1	1996	197	13,32
2	1997	125	8,99
3	1998	166	11,56
4	1999	131	10,86
5	2000	143	10,40
6	2001	211	18,22
7	2002	150	12,95
8	2003	131	12,18
9	2004	104	9,58
10	2005	246	29,29
11	2006	296	34,19
12	2007	607	65,037
SKUPAJ:		2.507	236,57

Za odobrene projekte v 12 letih delovanja Sklada lahko skupno ocenimo izvedbo projektov kot uspešno, saj 80% do 90% podjetij uresniči svoje zastavljene cilje glede ustvarjanja novih delovnih mest in zagotavljanja povečevanja rasti podjetij. Podjetja so v povprečju ustvarjala 3 nova delovna mesta na podjetje, kar lahko ocenimo za uspešno, saj gre za mala in srednje velika podjetja, ki zaposlenosti ne povečujejo v tako velikem odstotku. Pri uresničevanju zastavljenih ciljev podjetniki v veliki meri nimajo večjih težav, vendar pa se po oceni 20% podjetnikov srečuje s težavami predvsem pri ustvarjanju novih delovnih mest. Glavne težave, s katerimi se srečujejo, je iskanje ustreznega kadra, saj naš trg delovne sile na posameznih področjih (predelovalne dejavnosti (predvsem strojna stroka) in gradbeništvo) ne ponuja dovolj usposobljenih ljudi, ki bi si jih podjetniki za svoj razvoj želeli. Druga težava, s katero se podjetniki srečujejo, pa so odpovedi s strani delavcev samih, kar pomeni znova dodaten napor pri iskanju in nadomestitvi izgubljenih kadrov.

Pri razpisih po letu 2005 lahko kot posebej uspešne izpostavimo odobrene projekte za subvencije v letu 2005 in 2006, kjer je Sklad skupaj v 2 letih odobril 253 projektov za nepovratna sredstva v skupni vrednosti 31,94 mio EUR. Podjetja, ki so pridobila subvencijo Sklada, so skupaj do konca leta 2006 ustvarila 1.084 novih delovnih mest, kar znaša v povprečju 4,61 novega delovnega mesta na podjetje. Ustvarjanje novih delovnih mest v podjetjih s pridobljenimi subvencijami je tako za 53% višje od povprečja vseh podjetij, ki so pridobila državno pomoč Sklada.

1.2 Zakonske podlage za delovanje Sklada

Temeljni zakoni:

- Zakon o javnih skladih – ZJS (Ur.l. RS št.22/2000)
- Zakon o podpornem okolju za podjetništvo (Ur. l. RS št. 102/2007)
- Zakon o družbah tveganega kapitala (Ur.l. RS št. 92/2007)

Ustanovitveni akt:

- Ustanovitveni akt Javnega sklada Republike Slovenije za podjetništvo (Ur.l. RS št. 112/2004 in 11/2007)

Vodenje poslovnih knjig:

- Zakon o računovodstvu (Ur.l. RS št. 23/1999),
- Zakon o javnih financah (Ur.l. RS št. 79/1999, 124/2000, 79/2001, 30/2002),
- Pravilnik o enotnem kontnem načrtu za proračun, proračunske uporabnike in druge osebe javnega prava (Ur.l. RS št. 54/2002, 117/2002, 58/2003, 134/2003, 34/2004, 75/2004, 117/2004, 141/2004, 117/2005 in 138/2006, 120/2007),
- Pravilnik o sestavljanju letnih poročil za proračun, proračunske uporabnike in druge osebe javnega prava (Ur.l. RS št. 115/2002, 21/2003, 134/2003 in 126/2004, 120/2007)
- Navodilo o pripravi zaključnega računa državnega in občinskih proračunov ter metodologije za pripravo poročila o doseženih ciljih in rezultatih neposrednih in posrednih uporabnikov proračuna (Ur.l. RS št. 12/2001 in 8/2007),
- Pravilnik o razčlenjevanju in merjenju prihodkov in odhodkov pravnih oseb javnega prava (Ur. l. RS št. 134/2003, 34/2004, 13/2005 in 138/2006, 120/2007),
- Pravilnik o načinu in stopnjah odpisa neopredmetenih dolgoročnih sredstev in opredmetenih osnovnih sredstev (Ur. l. RS št. 45/2005 in 138/2006, 120/2007),
- Slovenski računovodski standardi.

Predpisi, ki pomembneje vplivajo na urejanje pogojev za izvajanje aktivnosti:

- Zakon o uporabi sredstev pridobljenih iz naslova kupnine na podlagi zakona o lastninskem preoblikovanju podjetij in spremembe in dopolnitve (Ur.l. RS št. 45/1995, 34/1996, 60/1999, 22/2000, 67/2001 in 47/2002)
- Uredba o pogojih, kriterijih in merilih za dodeljevanje sredstev za izvajanje programa ukrepov za spodbujanje podjetništva (Ur.l. RS št. 62/2005) – pričela veljati 2.07.2005
- Predpisi Banke Slovenije za obvladovanje kreditnih tveganj, izdani na podlagi 74. člena zakona o bančništvu (Ur.l. RS št. 7/1999)
- Zakon o spremljanju državnih pomoči (Ur.l. RS št. 37/2004)
- Uredba o posredovanju podatkov in poročanju o dodeljenih državnih pomočeh in pomočeh po pravilu »de minimis« (Ur.l. RS št. 61/2004, 22/2007)
- Uredba o izvajanju porabe sredstev strukturne politike v Republiki Sloveniji (Ur.l. RS št. 7/2006)
- Uredba Komisije (ES) št. 71/2001 z dne 21. januarja 2001 o uporabi členov 87 in 88 Pogodbe Evropske skupnosti pri pomoči za majhna in srednje velika podjetja (Commission regulation (EC) No 70/2001 of 12 January 2001 on the application of Articles 87 and 88 of the EC Treaty to State aid to small and medium-sized enterprises)
- Uredba komisije (ES) št. 448/2004 z dne 10 marec 2004 o spremembi Uredbe (ES) št. 1685/2000 o določitvi podrobnih pravil za izvajanje Uredbe Sveta (ES) št. 1260/1999 glede upravičenosti izdatkov za aktivnosti, ki se sofinancirajo iz strukturnih skladov, in o razveljavitve Uredbe (ES) št. 1145/2003
- Uredba Evropske komisije št. 1998/2006 o uporabi členov 87 in 88 Pogodbe Evropske skupnosti pri de minimis pomoči z dne 15. december 2006
- Uredba Evropske komisije št. 70/2001 o uporabi členov 87 in 88 pogodbe Evropske skupnosti pri pomoči za majhna in srednje velika podjetja in Uredba komisije št. 1976/2006 glede podaljšanja uporabe obdobja
- Uredba Evropske komisije št. 1628/2006 o uporabi členov 87 in 88 Pogodbe Evropske skupnosti pri državni regionalni pomoči za naložbe

- Priporočilo Komisije (ES) 2003/361/ES z dne 6. maj 2003 o opredelitvi mikro, majhnih in srednje velikih podjetij, Ur.l. RS 124/2003 z dne 20.05.2003, str. 36
- Smernice skupnosti o državnih pomočeh za spodbujanje naložb rizičnega kapitala v mala in srednje velika podjetja (2006/C 194/02)
- Uredba Sveta (ES) št. 1083/2006 z dne 11. julij 2006 o splošnih določbah o Evropskem skladu za regionalni razvoj, Evropskem socialnem skladu in Kohezijskem skladu in razveljavitvi Uredbe (ES) št. 1260/1999
- Uredba (ES) št. 1080/2006 Evropskega parlamenta in sveta o Evropskem skladu za regionalni razvoj in razveljavitvi Uredbe (ES) št. 1783/1999
- Uredba Komisije (ES) št. 1828/2006 z dne 8. december 2006 o pravilih za izvajanje Uredbe sveta (ES) št. 1083/2006 o splošnih določbah o Evropskem skladu za regionalni razvoj, Evropskem socialnem skladu in Kohezijskem skladu
- Uredba Komisije (ES) št. 1628/2006 z dne 24. oktober 2006 o uporabi členov 87 in 88 Pogodbe pri državni regionalni pomoči za naložbe
- Smernice skupnosti o državni pomoči za reševanje in prestrukturiranje podjetij v težavah (2004/C 244/02)
- Uredba Komisije (ES) št. 1976/2006 o spremembi uredb (ES) št. 2204/2002, oktober 70/2001 in (ES) št. 68/2001 glede podaljšanja obdobja uporabe
- Uredba komisije (ES) št. 364/2004 o spremembi uredbe št. 70/2001 glede povečanja področja uporabe za vključitev pomoči za raziskave in razvoj (Ur.l. RS L 063, z dne 28.02.2004)

1.3 Vizija

Vizija Sklada je postati učinkovita nacionalna finančna institucija z ustreznimi finančnimi rešitvami za razvojne investicije v podjetniškem sektorju v Sloveniji in vzpostavljeno mrežo z domačimi in mednarodnimi finančnimi institucijami.

1.4 Poslanstvo Sklada

Poslanstvo Sklada je:

- zagotavljanje državnih pomoči za razvojne investicije v podjetniškem sektorju v Sloveniji skladno s Strategijo razvoja Slovenije sprejeto leta 2005 in Programom ukrepov za spodbujanje podjetništva in konkurenčnosti 2007-2013,
- usmerjati državne pomoči v podporo tistih razvojnih investicij v podjetniškem sektorju, ki zagotavljajo povečevanje rasti podjetja, ustvarjajo višjo dodano vrednost na zaposlenega oziroma nadomeščajo delovna mesta z nizko dodano vrednostjo z delovnimi mesti z visoko dodano vrednostjo in zagotavljajo uspešen prenos razvojnih idej podjetnih posameznikov v tržno uspešne podjeme,
- izvajanje javnih razpisov za dodeljevanje državnih pomoči za razvojne investicije v podjetniškem sektorju po načelih enostavnosti, preglednosti in transparentnosti,
- čim bolj približati pravila in možnost koriščenja državnih pomoči za razvojne investicije podjetniškemu sektorju v Sloveniji,
- zagotoviti ustrezno letno kvoto državnih pomoči, ki zadostuje letnemu povpraševanju podjetniškega sektorja v Sloveniji po ugodnih finančnih sredstvih za razvojne investicije

2 POROČILO O DOSEŽENIH CILJIH V LETU 2007

2.1 Poročilo o oceni uspeha pri doseganju zastavljenih programskih ciljev za leto 2007

2.1.1 Poročilo o ciljih Sklada na makro nivoju za leto 2007

Na makro nivoju Sklad spremlja osnovna dva cilja in sicer:

- število novih delovnih mest, ki jih ustvarijo podprta podjetja v obdobju treh let po prejemu državne pomoči,
- delež povišanja dodane vrednosti na zaposlenega v treh letih po prejemu državne pomoči.

V skladu s Programom ukrepov za spodbujanje podjetništva in konkurenčnosti za obdobje 2007-2013 morajo namreč podjetniki, ki bodo v tem obdobju pridobili državno pomoč Sklada, uresničiti naslednje cilje:

- skupno ustvariti 620 novih delovnih mest do konec leta 2013,
- za 3% povečati dodano vrednost na zaposlenega od povprečja v panogi.

Sklad zato z uvedbo statistično analitičnega spremljanja državnih pomoči spremlja in preverja učinke pomoči za vsa podjetja 3 leta po prejemu državne pomoči, tako da se lahko pokažejo realni učinki investicije. Ocenjevanje uspešnosti podjetij spremlja Sklad skozi opazovano obdobje enkrat letno s pomočjo različnih kazalnikov:

- dejansko število zaposlenih (po podatkih o prijavljenih delavcih v obvezno zdravstveno zavarovanje pri ZZZS),
- prihodek podjetja od prodaje, kjer se upošteva čisti prihodek podjetja, ter prihodek na zaposlenega;
- dobiček podjetja, ter dobiček na zaposlenega;
- dodana vrednost podjetja, ter dodana vrednost na zaposlenega.

Ocena uspeha pri doseganju makro ciljev in razlogi za odstopanja

Ocena uspeha pri doseganju makro ciljev za projekte, podprte v letu 2007, je nemogoče prikazati, saj še ni na razpolago verodostojnih podatkov za izračun kazalnikov.

Za projekte iz leta 2006 pa je Sklad v začetnih analizah ugotovil, da podjetja, ki pridobijo državno pomoč Sklada, v povprečju povečujejo število zaposlenih za 3 zaposlene, ter povprečno dodano vrednost na podjetje za 19%. Podjetja, ki so pridobila subvencijo Sklada v letih 2005 in 2006, so skupaj do konca leta 2006 ustvarila 1.084 novih delovnih mest, kar znaša v povprečju 4,61 novega delovnega mesta na podjetje. Ustvarjanje novih delovnih mest v podjetjih s pridobljenimi subvencijami je tako za 53% višje od povprečja vseh podjetij, ki so pridobila državno pomoč Sklada.

Pri opazovanju povprečnih vrednosti kazalnikov na podjetje lahko rečemo, da se ti konstantno višajo. Pri preračunu vrednosti kazalnikov na zaposlenega pa je v začetnem obdobju stanje enako kot pred investicijo, saj podjetja v povečujejo predvsem zaposlenost, kar povzroči nižje vrednosti pri preračunu na enoto, torej na zaposlenega. Glede na konstantno rast kazalnikov poslovanja podjetij lahko v prihodnosti pričakujemo, da bodo podjetja povišala tudi prihodek, dobiček in dodano vrednost na zaposlenega, saj ni pričakovati, da bi dodatno ustvarjala nova delovna mesta, ampak bodo le krepila in povečevala svoje poslovanje na trgu.

V spodnji preglednici so prikazani preračunani dejanski kazalniki za spremljanje podjetij glede na dejansko število odobrenih projektov, ki so od Sklada pridobili državno pomoč. V levem delu tabele so prikazani načrtovani podatki o številu projektov in načrtovani cilji iz poslovnega načrta Sklada za leto 2007, v desni polovici tabele pa je prikazano realno število odobrenih projektov in preračunani cilji glede na odobreno število projektov, ki bi jih podjetja naj uresničila v treh letih spremljanja po pridobitvi državne pomoči.

PREGLEDNICA: Poročilo Sklada o ciljih na makro nivoju za leto 2007

Produkt	Kratek opis (max. dva do tri stavke)	Velikostni razredi	Kazalniki za podjetja na letni ravni	Načrtovano število projektov	Načrtovani cilji (število ustvarjanja novih d.m. ali dodane vrednosti v 3 letih po investiciji)	Rezultati:	Realizirano število projektov	Izhodiščno leto za kazalnike	Začetno (referenčno) stanje	Predvideno uresničenje načrtovanega cilja (št. ustvarjenih d.m. ali dodane vrednosti v 3 letih po investiciji)	Vložena sredstva DP v 000 EUR		Učinkovitost (dosežen rezultat v primerjavi z vloženi sredstvi državnih pomoči)	Učinek (pozitiven / negativen / ni ga še možno določiti)	Opomba
											SKUPAJ	DP na delovno mesto oz. podjetje			
P 1/3: Ugodni krediti z garancijo Sklada	Cilj 1 (plan): Povečanje delovnih mest v MSP, ki so prejela pomoč	v mikro:	1 novo d.m.	16	16	Rezultati:	2	2007 pred investicijo	12	2	39.000,00	19.500,00	Učinkovitosti še ni mogoče izračunati, saj dejanski podatki o novih zaposlitvah in doseženi dodani vrednosti na zaposlenega za leto 2007 še niso dostopni.	Učinka še ni možno določiti, saj podatki za leto 2007 še niso dostopni.	
		v malih:	1,5 novega d.m.	24	36		28		383	42	649.731,77	15.469,80			
		v srednjih:	2 nova d.m.	/	/		1		65	2	36.400,00	18.200,00			
		SKUPAJ:		40	52		31		460	46	725.131,77	15.763,73			
	Cilj 2 (plan): Povečanje dodane vrednosti na zaposlenega v MSP, ki so prejela pomoč	v mikro:	2%	16	0,80%	Rezultati:	2	31.12.2006	30.060,44	0,12%	39.000,00	19.500,00			
		v malih:	3%	24	1,80%		28		31.414,79	2,70%	649.731,77	23.204,71			
		v srednjih:	4%	/	/		1		30.583,10	0,12%	36.400,00	36.400,00			
		SKUPAJ:		40	2,60%		31		31.267,31	2,94%	725.131,77	23.391,35			
P 2: Neposredni dolgoročni krediti za nova podjetja	Cilj 1 (plan): Povečanje dodane vrednosti na zaposlenega v MSP, ki so prejela pomoč	v mikro:	1%	20	1%	Rezultati:	7	31.12.2006	403,50	0,43%	39.016,00	5.573,71	Učinkovitosti še ni mogoče izračunati, saj podatki za leto 2007 še niso dostopni.	Učinka še ni možno določiti, saj podatki za leto 2007 še niso dostopni.	
		v malih:	1%	/	/		9		13.556,83	1,77%	17.228,00	1.914,22			
		v srednjih:	2%	/	/		0		0,00	0,00%	0,00	0,00			
		SKUPAJ:		20	1,00%		16		9.172,38	2,20%	56.244,00	3.515,25			
P 2A: Mikrokrediti za mala podjetja	Cilj 1 (plan): Ohranitev delovnih mest v podjetjih, ki so prejela pomoč	v mikro:	1 zaposlenega	21	21	Rezultati:	5	2007 pred investicijo	10	5	3.723,00	744,60	Učinkovitosti še ni mogoče izračunati, saj podatki za leto 2007 še niso dostopni.	Učinka še ni možno določiti, saj podatki za leto 2007 še niso dostopni.	
		v malih:	2 zaposlena	4	8		14		16	28	6.256,00	223,43			
		v srednjih:	3 zaposlene	/	/		0		0	0	0,00	0,00			
		SKUPAJ:		25	29		19		26	33	9.979,00	302,39			

PREGLEDNICA: Poročilo Sklada o ciljih na makro nivoju za leto 2007

Produkt	Kratek opis (max. dva do tri stavke)	Velikostni razredi	Kazalniki za podjetja na letni ravni	Načrtovano število projektov	Načrtovan cilj (število ustvarjanja novih d.m. ali dodane vrednosti v 3 letih po investiciji)	Rezultati:	Realizirano število projektov	Izhodiščno leto za kazalnike	Začetno (referenčno) stanje	Predvideno uresničenje načrtovanega cilja (št. ustvarjenih d.m. ali dodane vrednosti v 3 letih po investiciji)	Vložena sredstva DP v 000 EUR		Učinkovitost (dosežen rezultat v primerjavi z vloženi sredstvi državnih pomoči)	Učinek (pozitiven / negativen / ni ga še možno določiti)	Opomba
											SKUPAJ	DP na delovno mesto oz. podjetje			
P 3: Garancije za leasing	Cilj 1 (plan): Povečanje delovnih mest v MSP, ki so prejela pomoč	v mikro:	1 novo d.m.	13	13	Rezultati:	2	2007 pred investicijo	5	2	26.110,44	13.055,22	Učinkovitosti še ni mogoče izračunati, saj dejanski podatki o novih zaposlitvah in doseženi dodani vrednosti na zaposlenega za leto 2007 še niso dostopni.	Učinka še ni možno določiti, saj podatki za leto 2007 še niso dostopni.	
		v malih:	1,5 novega d.m.	34	51		0		0	0,00	0,00				
		v srednjih:	2 nova d.m.	3	6		0		0	0,00	0,00				
		SKUPAJ:		50	70		2		5	2	26.110,44	13.055,22			
	Cilj 2 (plan): Povečanje dodane vrednosti na zaposlenega v MSP, ki so prejela pomoč	v mikro:	2%	13	0,52%	Rezultati:	2	31.12.2006	11.258,60	0,26%	26.110,44	13.055,22			
		v malih:	3%	34	2,04%		0		0,00%	0,00	0,00				
		v srednjih:	4%	3	0,24%		0		0,00%	0,00	0,00				
		SKUPAJ:		50	2,80%		2		11.258,60	0,26%	26.110,44	13.055,22			
PP 1: Pogarancije za regionalne garancijske sheme	Cilj 1 (plan): Povečanje delovnih mest v MSP, ki so prejela pomoč	v mikro:	1 novo d.m.	25	25	Rezultati:	13	2007 pred investicijo	0	13	0,00	0,00	Učinkovitosti še ni mogoče izračunati, saj podatki za leto 2007 še niso dostopni.	Učinka še ni možno določiti, saj podatki za leto 2007 še niso dostopni.	
		v malih:	1 novo d.m.	5	5		18		46	18	0,00	0,00			
		v srednjih:	2 nova d.m.	/	/		0		0	0	0,00	0,00			
		SKUPAJ:		30	30		31		46	31	0,00	0,00			
P 4: Subvencije za nakup nove tehnološke opreme 2007-2008	Cilj 1 (plan): Povečanje delovnih mest v MSP, ki so prejela pomoč	v mikro:	1 novo d.m.	10	10	Rezultati:	8	2007 pred investicijo	66	66	1.330.448,41	20.158,31	Učinkovitosti še ni mogoče izračunati, saj dejanski podatki o novih zaposlitvah in doseženi dodani vrednosti na zaposlenega za leto 2007 še niso dostopni, prav tako pa se	Učinka še ni možno določiti, saj podatki za leto 2007 še niso dostopni.	
		v malih:	3 nova d.m.	40	120		112		2.470	336	17.360.883,96	51.669,30			
		v srednjih:	3 nova d.m.	10	30		80		8.074	240	13.811.422,91	57.547,60			
		SKUPAJ:		60	160		200		10.610	642	32.502.755,28	50.627,34			
	Cilj 2	Povečanje	v mikro:	3%	10	0,50%	Rezultati:	8	31.12.2006	48.267,71	0,12%	1.330.448,41			

PREGLEDNICA: Poročilo Sklada o ciljih na makro nivoju za leto 2007

Produkt	Kratek opis (max. dva do tri stavke)	Velikostni razredi	Kazalniki za podjetja na letni ravni	Načrtovano število projektov	Načrtovan cilj (število ustvarjanja novih d.m. ali dodane vrednosti v 3 letih po investiciji)	Rezultati:	Realizirano število projektov	Izhodiščno leto za kazalnike	Začetno (referenčno) stanje	Predvideno uresničenje načrtovanega cilja (št. ustvarjenih d.m. ali dodane vrednosti v 3 letih po investiciji)	Vložena sredstva DP v 000 EUR		Učinkovitost (dosežen rezultat v primerjavi z vloženi sredstvi državnih pomoči) bodo investicije izvajale v letu 2008.	Učinek (pozitiven / negativen / ni ga še možno določiti)	Opomba
											SKUPAJ	DP na delovno mesto oz. podjetje			
	(plan): dodane vrednosti na zaposlenega v MSP, ki so prejela pomoč	v malih:	3%	40	2,00%		112		26.986,52	1,68%	17.360.883,96	155.007,89			
		v srednjih:	5%	10	0,83%		80		30.191,84	2,00%	13.811.422,91	172.642,79			
		SKUPAJ:		60	3,33%		200		29.570,61	3,80%	32.502.755,28	162.513,78			
P 5: Subvencije za turistične projekte 2007-2008	Cilj 1 (plan): Povečanje delovnih mest v MSP, ki so prejela pomoč	v mikro:	5 novih d.m.	2	10		4	2007 pred investicijo	4	20	2.257.368,00	112.868,40	Učinkovitosti še ni mogoče izračunati, saj bo izvajanje investicij potekalo v letu 2008.	Učinka še ni možno določiti, saj podatki za leto 2007 še niso dostopni.	
		v malih:	5 novih d.m.	5	25		4		72	20	2.563.700,00	128.185,00			
		v srednjih:	5 novih d.m.	/	/		1		159	5	429.200,00	85.840,00			
		SKUPAJ:		7	35		9		235	45	5.250.268,00	116.672,62			
R 1A: Subvencije za zagon visoko tehnoloških podjetij v institucijah inovativnega okolja	Cilj 1 (plan): Povečanje delovnih mest za najmanj 1 v MSP, ki so prejela pomoč	v mikro:	1 novo d.m.	25	25		0	2007 pred investicijo	0	0	0,00	0,00	Učinkovitosti še ni mogoče izračunati, saj podatki za leto 2007 še niso dostopni.	Učinka še ni možno določiti, saj podatki za leto 2007 še niso dostopni.	
		v malih:	1 novo d.m.	/	/		31		1	31	609.999,99	19.677,42			
		v srednjih:	1 novo d.m.	/	/		0		0	0	0,00	0,00			
		SKUPAJ:		25	25		31		1	31	609.999,99	19.677,42			
R 1B: Nadaljevanje subvencij za zagon visoko tehnoloških podjetij v institucijah inovativnega okolja	Cilj 1 (plan): Povečanje delovnih mest za najmanj 1 v MSP, ki so prejela pomoč	v mikro:	1 novo d.m.	25	25		0	2007 pred investicijo	0	0	0,00	0,00	Učinkovitosti še ni mogoče izračunati, saj podatki za leto 2007 še niso dostopni.	Učinka še ni možno določiti, saj podatki za leto 2007 še niso dostopni.	
		v malih:	1 novo d.m.	/	/		13		21	13	286.654,42	22.050,34			
		v srednjih:	1 novo d.m.	/	/		0		0	0	0,00	0,00			
		SKUPAJ:		25	25		13		21	13	286.654,42	22.050,34			

2.1.2 Poročilo o ciljih Sklada na mikro nivoju za leto 2007 – odobranje državnih pomoči v letu 2007

Osnovni cilj na mikro nivoju je uspešno izvesti in realizirati javne razpise, načrtovane v poslovnem načrtu Sklada.

Skupaj je bilo v letu 2007 objavljenih 10 razpisov Sklada in 1 produkt za pogarancije, kjer so razpise objavile sodelujoče institucije v okviru Regionalnih garancijskih shem.

Vrednosti razpisanih zneskov in odobrenih projektov so naslednje:

	Razpisani zneski	Odobreni zneski	% porabe sredstev
1. Skupni zneski virov:	98.870.954,56 EUR	65.037.714,71 EUR	65,78
Od tega:			
▪ sredstva ERDF za subvencije (85% EU, 15% RS):	52.505.948,00 EUR	37.753.023,28 EUR	71,90
▪ nacionalni proračun:	985.000,00 EUR	896.654,42 EUR	91,03
▪ namensko premoženje Sklada:	17.330.006,56 EUR	9.900.763,12 EUR	57,13
▪ Poplave:	20.000.000,00 EUR	10.361.478,73 EUR	51,80
Za rezervacije so bila namenjena naslednja sredstva:			
▪ Garancijski sklad EU iz ERDF (75% EU, 25% RS)	1.830.000,00 EUR	1.506.042,85 EUR	82,29
▪ Sredstva EIF (rezervacije):	210.000,00 EUR	167.338,09 EUR	79,68
▪ Rezervni sklad Sklada (rezervacije):	1.013.000,65 EUR	509.571,74 EUR	50,30
▪ Tehnološki sklad:	1.200.000,00 EUR	60.254,85 EUR	5,02
2. Odobreni projekti:			
Število odobrenih projektov:			607
Skupaj odobreni zneski projektov:		65.037.714,71 EUR	
Od tega:			
▪ Krediti:		9.699.913,62 EUR	
▪ Garancije:		5.778.785,97 EUR	
▪ Pogarancije:		547.858,69 EUR	
▪ Subvencije:		49.011.156,43 EUR	
Odobreni zneski državnih pomoči:		49.828.621,64 EUR	
Investicijska vrednost projektov:		147.436.104,34 EUR	
Znesek lastnih virov podjetij:		73.518.210,38 EUR	
Ostali viri podjetij (klasični bančni krediti):		13.408.927,00 EUR	

V spodnji tabeli so predstavljeni rezultati Sklada na mikro nivoju o uresničenosti odobrenih projektov po posameznih produktih s pripadajočimi vrednostmi investicije, odobrenih kreditov, garancij / pogarancij in subvencij. Prav tako je predstavljena uspešnost porabljenih sredstev posameznega finančnega instrumenta.

PREGLEDNICA: Pregled odobrenih vlog in zneskov po skupinah produktov												
		VIRI v mio EUR	Razpisan znesek - Plan v mio EUR	Realiziran razpisan znesek v mio EUR	Odobren znesek projektov	Delež porabljeni h sredstev	Plan št. projekto v	Prejete vloge	Realizirano št. projektov	Uspešnost realizacije projektov	Investicijska vrednost projektov	Skupen znesek državne pomoči
1	KREDITI IN GARANCIJE SKUPAJ:	21,33	24.130.006,56	24.130.006,56	15.478.699,59	0,64	160	130	68	0,43	18.564.139,43	817.465,21
2	POGARANCIJE SKUPAJ:	0,25	1.250.000,00	1.250.000,00	547.858,69	0,44	30	33	31	1,03	4.051.075,81	0,00
3	SUBVENCije SKUPAJ:	64,61	64.280.000,00	73.490.948,00	49.011.156,43	0,67	187	890	508	2,72	124.820.889,10	49.011.156,43
SKUPAJ:		86,19	89.660.006,56	98.870.954,56	65.037.714,71	0,66	377	1.053	607	1,61	147.436.104,34	49.828.621,64

REGLEDNICA: Poročilo o ciljih na mikro nivoju za leto 2007

Zap. št.	PRODUKT SKLADA	VIRI SREDSTEV v mio EUR				Razpisan znesek v EUR		Velikostni razredi	Število projektov				Investicijska vrednost odobrenih projektov v EUR	Odobren znesek državne pomoči	Odobren znesek kredita			Odobren znesek garancije / pogarancije v EUR	USPEŠNOST	Odobren znesek subvencije									
		Plan SPS	Dejanski viri sredstev	delež porabljenih virov	Plan razpisanega zneska	Realizacija razpisanega zneska	Plan		Prejete vloge	Realizacija	USPEŠNOST (Realizacija/plan)	v EUR			USPEŠNOST ¹	Znesek črpanja kredita / leasinga v EUR na dan 31.12.2007	v EUR			USPEŠNOST	Izplačilo subvencije v 2007v EUR								
1	P 1/3: Ugodni krediti z garancijo Sklada	Rezervni skladi: garancijski potencial /30% rezervacije/	Garancijski sklad EU: (EU 75%, RS 25%)	1,83	1,50	0,82	kreditni potencial: kreditni potencial:	Mikro:	16	8	2	0,13	1.282.279,00	39.000,00	500.000,00	1,00	Programsko ni omogočena delitev po velikosti podjetja	300.000,00	0,82	0,00	0,00	0,00							
			Tehnološki sklad:	/	/	/			8.500.000,00	8.500.000,00	Mala:	24								44	28	1,17	14.375.228,43	649.731,77	7.649.913,62	4.997.936,47	0,00	0,00	0,00
			EIF:	0,21	0,17	0,81			garancijski potencial: garancijski potencial:	Srednja:	/	2								1	Ni osnovne za izračun	377.000,00	36.400,00	350.000,00	280.000,00	0,00	0,00	0,00	
			Rezervni sklad Sklada:	/	/	/					6.800.000,00	6.800.000,00								Nacionalni proračun:	PP EU	/	/	/	6.800.000,00	6.800.000,00	SKUPAJ:	40	54
		Namensko premoženje Sklada: kreditni potencial	8,50	8,49	1,00	800.000,00	800.000,00	Srednja:	/	0	0	Ni osnovne za izračun	0,00	0,00	0,00	0,00	0,00	0,00	0,00	0,00	0,00	0,00							
		PP SLO	/	/	/				SKUPAJ:	20	29	16	0,80	1.269.925,00	56.244,00	800.000,00	394.987,72	0,00	0,00	0,00	0,00								
		PP	/	/	/																								
2	P 2: Neposredni dolgoročni krediti za nova podjetja	Rezervni skladi:	Garancijski sklad EU:	/	/	/	800.000,00	800.000,00	Mikro:	20	10	7	0,35	731.601,00	39.016,00	473.637,00	1,00	103.361,72	0,00	0,00	0,00	0,00							
			Tehnološki sklad:	/	/	/				Mala:	/	19	9							Ni osnovne za izračun	538.324,00	17.228,00	326.363,00	291.626,00	0,00	0,00	0,00		
			EIF:	/	/	/				Namensko premoženje Sklada:	Srednja:	/	0							0	Ni osnovne za izračun	0,00	0,00	0,00	0,00	0,00	0,00	0,00	0,00
			Rezervni sklad Sklada:	0,20	0,20	1,00						SKUPAJ:	20							29	16	0,80	1.269.925,00	56.244,00	800.000,00	394.987,72	0,00	0,00	0,00
		Nacionalni proračun:	PP EU	/	/	/																							
		PP SLO	/	/	/																								
		PP	/	/	/																								
3	P 2A: Mikrokrediti za mala podjetja	Rezervni skladi:	Garancijski sklad EU:	/	/	/	400.000,00	400.000,00	Mikro:	21	10	5	0,24	257.469,00	3.723,00	101.240,00	1,00	65.000,00	0,00	0,00	0,00	0,00							
			Tehnološki sklad:	/	/	/				Namensko premoženje Sklada:	Srednja:	/	0							0	0,00	0,00	0,00	0,00	0,00	0,00	0,00	0,00	
			EIF:	/	/	/						Nacionalni proračun:	PP EU							/	/	/	600.539,00	6.256,00	298.760,00	278.760,00	0,00	0,00	0,00
			Rezervni sklad Sklada:	0,20	0,20	1,00				SKUPAJ:	25									43	19	0,76	858.008,00	9.979,00	400.000,00	343.760,00	0,00	0,00	0,00
		PP SLO	/	/	/																								

¹ USPEŠNOST = odobren znesek / razpisan znesek

REGLEDNICA: Poročilo o ciljih na mikro nivoju za leto 2007

Zap. št.	PRODUKT SKLADA	VIRI SREDSTEV v mio EUR				Razpisan znesek v EUR		Velikostni razredi	Število projektov				Investicijska vrednost odobrenih projektov v EUR	Odobren znesek državnih pomoči	Odobren znesek kredita			USPEŠNOST	Odobren znesek subvencije																							
		Plan SPS	Dejanski viri sredstev	delež porabljenih virov	Plan razpisanega zneska	Realizacija razpisanega zneska	Plan		Prejete vloge	Realizacija	USPEŠNOST (Realizacija/plan)	v EUR			USPEŠNOST ¹	Znesek črpanja kredita / leasinga v EUR na dan 31.12.2007	Odobren znesek garancije / pogarancije v EUR		v EUR	USPEŠNOST	Izplačilo subvencije v 2007v EUR																					
		PP	/	/	/																																					
4	P 3: Garancije za leasing	Rezervni skladi:	Garancijski sklad EU:	/	/	/	4.000.000,00	4.000.000,00	Mikro:	13	2	2	0,15	401.699,00	26.110,44	401.699,00	401.699,00	200.849,50	0,05	0,00	0,00	0,00	0,00	0,00	0,00																	
			Tehnološki sklad:	1,20	0,05	0,04																																				
			EIF:	/	/	/																																				
			Rezervni sklad Sklada:	/	/	/																																				
		Namensko premoženje Sklada:			4,00	0,20				0,05																																
		Nacionalni proračun:	PP EU	/	/	/																																				
			PP SLO	/	/	/																																				
PP	/		/	/																																						
		SKUPAJ:	50	4	2	0,04																																				
5	R 4: Ugodni krediti za raziskovalno dejavnost	Rezervni skladi:	Garancijski sklad EU:	/	/	/	3.630.006,56	3.630.006,56	Mikro:	6	0	0	0	0,00	0,00	0,00	0,00	0,00	0,00	0,00	0,00	0,00	0,00	0,00	0,00																	
			Tehnološki sklad:	/	/	/																																				
			EIF:	/	/	/																																				
			Rezervni sklad Sklada:	0,36	0,00	0,00																																				
		Namensko premoženje Sklada:			3,63	0,00				0,00																																
		Nacionalni proračun:	PP EU	/	/	/																																				
			PP SLO	/	/	/																																				
PP	/		/	/																																						
		SKUPAJ:	25	0	0	0,00																																				
6	Posebni produkt 1: Pogarancije za regionalne garancijske sheme	Rezervni skladi: 50% pogarancija /20% rezervacije/	Garancijski sklad EU:	/	/	/	1.250.000,00	1.250.000,00	Mikro:	25	15	13	0,52	1.187.092,50	0,00	516.900,00	0,00	516.900,00	206.760,00	0,44	0,00	0,00	0,00	0,00	0,00																	
			Tehnološki sklad:	/	/	/																																				
			EIF:	/	/	/																																				
			Rezervni sklad Sklada:	0,25	0,11	0,44																																				
		Namensko premoženje Sklada:			/	/				/																																
		Nacionalni proračun:	PP EU	/	/	/																																				
			PP SLO	/	/	/																																				
		SKUPAJ:	30	33	31	1,03																																				

REGLEDNICA: Poročilo o ciljih na mikro nivoju za leto 2007

Zap. št.	PRODUKT SKLADA	VIRI SREDSTEV v mio EUR				Razpisan znesek v EUR		Velikostni razredi	Število projektov				Investicijska vrednost odobrenih projektov v EUR	Odobren znesek državnih pomoči	Odobren znesek kredita			Odobren znesek garancije / pogarancije v EUR	USPEŠNOST	Odobren znesek subvencije							
		Plan SPS	Dejanski viri sredstev	delež porabljenih virov	Plan razpisanega zneska	Realizacija razpisanega zneska	Plan		Prejete vloge	Realizacija	USPEŠNOST (Realizacija/plan)	v EUR			USPEŠNOST ¹	Znesek črpanja kredita / leasinga v EUR na dan 31.12.2007	v EUR			USPEŠNOST	Izplačilo subvencije v 2007v EUR						
																						Garancijski sklad EU:	Tehnološki sklad:	EIF:	Rezervni sklad Sklada:	Namensko premoženje Sklada:	Nacionalni proračun:
		PP	/	/	/																						
		Regionalna razvojna agencija Mura d.o.o.						6	13	13	2,17	1.842.806,31	0,00	638.342,61		638.342,61	255.337,04		0,00			0,00			0,00		
		Poslovno podporni center BSC Kranj d.o.o.						6	4	4	0,67	751.177,00	0,00	129.404,12		129.404,12	51.761,65		0,00			0,00			0,00		
		Regionalni razvojni center Koper						6	14	13	2,17	1.345.818,00	0,00	541.900,00		541.900,00	216.760,00		0,00			0,00			0,00		
		Regionalna razvojna agencija Posavje						6	2	1	0,17	111.274,50	0,00	60.000,00		60.000,00	24.000,00		0,00			0,00			0,00		
		Ekonomski inštitut Maribor d.o.o.						6	0	0	0,00	0,00	0,00	0,00		0,00	0,00		0,00			0,00			0,00		
7	P 4: Subvencije za nakup nove tehnološke opreme 2007 - 2008		Garancijski sklad EU:	/	/	/			Mikro:	22	61	8	0,36	2.739.140,60	1.330.448,41	0,00		0,00	0,00		0,00		1.330.448,41			0,00	
			Tehnološki sklad:	/	/	/																					
			EIF:	/	/	/			Mala:	86	271	112	1,30	36.198.583,55	17.360.883,96	0,00		0,00	0,00		0,00		17.360.883,96			0,00	
			Rezervni sklad Sklada:	/	/	/																					
			Namensko premoženje Sklada:	/	/	/	32.480.000,00	32.505.948,00									0,00		0,00		0,00		0,00		1,00		
			PP 6927 ERDF (85%) - 2008	19,13	27,62	1,44			Srednja:	22	163	80	3,64	38.711.088,35	13.811.422,91	0,00		0,00	0,00		0,00		13.811.422,91			0,00	
			PP 6965 RS (15%) - 2008	3,375	4,87	1,44																					
			PP provizija	0,65	0,00	0,00			SKUPAJ:	130	495	200	1,54	77.648.812,50	32.502.755,28	0,00		0,00	0,00		0,00		32.502.755,28			0,00	
8	P 5: Subvencije za turistične projekte 2007-2008		Garancijski sklad EU:	/	/	/	10.580.000,00	20.000.000,00	Mikro:	2	12	4	2,00	5.739.870,00	2.257.368,00	0,00		0,00	0,00		0,00		2.257.368,00			0,26	0,00
			Tehnološki sklad:	/	/	/																					
			EIF:	/	/	/			Mala:	5	38	4	0,80	7.350.579,00	2.563.700,00	0,00		0,00	0,00		0,00		2.563.700,00			0,00	
			Rezervni sklad Sklada:	/	/	/																					
			Namensko premoženje Sklada:	/	/	/																					
			PP 6837 ERDF (85%) - 2008	17,00					Srednja:	/	3	1		1.109.000,00	429.200,00	0,00		0,00	0,00		0,00		429.200,00			0,00	

REGLEDNICA: Poročilo o ciljih na mikro nivoju za leto 2007

Zap. št.	PRODUKT SKLADA	VIRI SREDSTEV v mio EUR				Razpisan znesek v EUR		Velikostni razredi	Število projektov				Investicijska vrednost odobrenih projektov v EUR	Odobren znesek državnih pomoči	Odobren znesek kredita			USPEŠNOST	Odobren znesek subvencije			
		Plan SPS	Dejanski viri sredstev	delež porabljenih virov	Plan razpisanega zneska	Realizacija razpisanega zneska	Plan		Prejete vloge	Realizacija	USPEŠNOST (Realizacija/plan)	v EUR			USPEŠNOST ¹	Znesek črpanja kredita / leasinga v EUR na dan 31.12.2007	Odobren znesek garancije / pogarancije v EUR		v EUR	USPEŠNOST	Izplačilo subvencije v 2007v EUR	
		PP 6959 RS (15%) - 2008	3,00					SKUPAJ:	7	53	9	1,29	14.199.449,00	5.250.268,00	0,00	0,00	0,00	5.250.268,00		0,00		
		PP provizija	0,21																			
9	R 1A: Subvencije za zagon visoko tehnološkega podjetja v institucijah inovativnega okolja	Rezervni skladi:	Garancijski sklad EU:	/	/	/	610.000,00	610.000,00	Mikro:	25	0	0	0,00	0,00	0,00	0,00	0,00	0,00	0,00	0,00		
			Tehnološki sklad:	/	/	/			Mala:	/	58	31	Ni osnove za izračun	822.843,24	610.000,00	0,00	0,00	0,00	610.000,00	543.352,89		
			EIF:	/	/	/			Srednja:	/	0	0	Ni osnove za izračun	0,00	0,00	0,00	0,00	0,00	0,00	0,00		
		Namensko premoženje Sklada:	/	/	/	SKUPAJ:			25	58	31	1,24	822.843,24	610.000,00	0,00	0,00	0,00	0,00	610.000,00	543.352,89		
		Nacionalni proračun:	PP EU	/	/																/	
		PP 6064	0,61	0,61	1,00																	
PP provizija	0,01	0,01	1,00																			
10	R 1B: Nadaljevanje subvencij za zagon visoko tehnološkega podjetja v institucijah inovativnega okolja	Rezervni skladi:	Garancijski sklad EU:	/	/	/	610.000,00	375.000,00	Mikro:	25	0	0	0	0,00	0,00	0,00	0,00	0,00	0,00	0,00		
			Tehnološki sklad:	/	/	/			Mala:	/	15	13	Ni osnove za izračun	308.388,22	286.654,42	0,00	0,00	0,00	286.654,42	284.059,53		
			EIF:	/	/	/			Srednja:	/	0	0	0	0,00	0,00	0,00	0,00	0,00	0,00	0,00		
		Namensko premoženje Sklada:	/	/	/	SKUPAJ:			25	15	13	0,52	308.388,22	286.654,42	0,00	0,00	0,00	286.654,42	284.059,53			
		Nacionalni proračun:	PP EU	/	/															/		
		PP 6064	0,61	0,28	0,46																	
PP provizija	0,01	0,01	1,00																			
11	Javni poziv za pomoč podjetjem, ki so utrpela škodo kot posledico naravne nesreče 18.9.2007	Nacionalni proračun:	PP SLO	20,00	10,18	0,51	20.000.000,00	20.000.000,00	SKUPAJ:	/	269	255	Ni osnove za izračun	31.841.396,14	10.361.478,73	0,00	0,00	0,00	0,00	10.361.478,73	0,52	10.361.478,73
SKUPAJ			86,19	55,59	0,65	89.660.006,56	98.870.954,56	SKUPAJ:	377	1.053	607	1,61	147.436.104,34	49.828.621,64	11.471.259,35	5.371.512,45	6.326.644,66	49.011.156,43		11.188.891,15		

2.1.2.1 Ocena uspeha pri doseganju mikro ciljev in razlogi za odstopanja

Skupno za vseh enajst produktov, ki so se izvajali v letu 2007, bi lahko ocenili, da je Sklad dosegel glede na število odobrenih produktov uspešnost 161 %, saj so se povečala razpisana sredstva za produkt P4 in P5, dodatno pa se izvajal nenačrtovan ukrep za odpravo posledic neurja v letu 2007.

Od skupno razpisanih sredstev je bilo 66% odobrenih. Razlogi za odstopanja so pri produktih P3 – Garancije za leasing in R4 – Ugodni krediti za raziskovalno-razvojne projekte, ki nista pritegnila pozornosti podjetnikov. Pri finančnem leasingu je razlog očitno v tem, da podjetja, ki se odločajo za leasing, ne potrebujejo garancij za zavarovanje leasinga. S tem se dokazuje, da imajo dovolj lastnih sredstev za nabavo nove tehnološke opreme. Razvojno – raziskovalni projekt pa so očitno za MSP-je še prezahtevni, da bi se jih lotili samostojno. Zato večino razvojnih izboljšav uresničujejo kar v sklopu rednih letnih investicij. Produkt P5 – Turistična infrastruktura je dvoleten razpis, zato se še niso mogla odobriti vsa razpisana sredstva. Prav tako pa je Vlada RS za odpravo posledic škod neurja v gospodarstvu namenila po shemi de-minimis 20 mio EUR, Sklad pa je na podlagi dokazov o škodi popisal cca 10 mio EUR.

Po posameznih produktih je pregled sledeč:

P 1/3 – Ugodni krediti z garancijo Sklada: Sklad je načrtoval odobritev 40 projektov, vendar je bilo zaradi višjih zneskov investicij odobrenih le 31 projektov, tako da je bila uspešnost 78%. Uspešnost porabe sredstev za kredite je bila 100%, uspešnost porabe sredstev za garancije pa 82%, saj so bile višine garancij 60% - 80%, kar je povzročilo nekoliko nižjo porabo garancijskega potenciala. Skupna investicijska vrednost odobrenih projektov je znašala 16.034.207,43 €. Odobrenih kreditov je bilo za 8.499.913,62 €, kar znaša 53% investicijske vrednosti. Znesek odobrenih garancij je bil 5.577.936,47 €. Preostali del investicije so znašali lastni viri MSP v višini 4.038.919,81 €, kar znaša 25% investicije in ostali viri v višini 3.495.674,00 €, kar znaša 22% investicije. Državna pomoč je bila odobrena v obliki nižje obrestne mere in odobrene garancije in je v skupnem znesku znašala 725.131,77 €.

P 2 – Neposredni dolgoročni krediti za nova podjetja: Sklad je načrtoval odobritev 20 projektov, odobrenih pa je bilo 16 projektov, ki so z višino investicije porabili vsa razpoložljiva sredstva. Uspešnost projektov je bila 80%, poraba sredstev pa 100%. Skupna investicijska vrednost projektov je znašala 1.269.925,00 €. Odobrenih je bilo 800.000,00 € kreditov, kar znaša 63% investicijske vrednosti. Preostali del investicije so znašali lastni viri MSP v višini 406.790,00 €, kar znaša 32% investicije in ostali viri v višini 63.135,00 €, kar znaša 5% investicije. Državna pomoč je bila odobrena v obliki ugodne obrestne mere in je v skupnem znesku znašala 56.244,00 €.

P 2A – Mikrokrediti za mala podjetja: Sklad je načrtoval odobritev 25 projektov, odobrenih pa je bilo 19 projektov s katerimi so bila porabljena vsa razpoložljiva sredstva. Uspešnost projektov je bila 76%, poraba sredstev pa 100%. Skupna investicijska vrednost projektov je znašala 858.008,00 €. Odobrenih je bilo 400.000,00 € kreditov, kar znaša 47% investicijske vrednosti. Preostali del investicije so znašali lastni viri MSP v višini 432.008,00 €, kar znaša 50% investicije in ostali viri v višini 26.000,00 €, kar znaša 3% investicije. Državna pomoč je bila odobrena v obliki ugodne obrestne mere in je v skupnem znesku znašala 9.979,00 €.

P 3 – Garancije za leasing: Sklad je načrtoval odobritev 50 projektov, vendar sta bili odobreni le 2 vlogi, kar pomeni, da je bila uspešnost 4%, poraba sredstev pa 5%. Za razpisan produkt ni bilo večjega interesa, saj so na vsa odpiranja prišle le 4 vloge, od katerih pa sta bili 2 neustrezni, tako da sta skupaj bili odobreni le 2 vlogi. Zato v letu 2008 Sklad produkta Garancije za leasing ne bo več ponujal.

R 4 – Ugodni krediti za raziskovalno dejavnost: Sklad je načrtoval odobritev 25 projektov, vendar ni bil odobren niti en projekt, saj na razpis ni prispela niti ena vloga. Glavni razlog za neudeležbo na razpisu so bili neugodni pogoji razpisa, v primerjavi s pogoji drugih razpisov (predvsem subvencij za tehnološko opremo). Sklad omenjenega produkta v letu 2008 ne bo več ponujal, sredstva

MVZT pa so pripojena k izvajanju produkta odobravanja ugodnih garancij za zavarovanje investicijskih bančnih kreditov s subvencijo obrestne mere, za kar obstaja med podjetniki veliko zanimanje.

PP 1 – Pogarancije za regionalne garancijske sheme: Sklad je načrtoval odobritev 30 projektov, odobrenih pa je bilo 31 projektov. Uspešnost projektov je bila 103%, poraba sredstev pa 44%. Poraba sredstev je nižja od razpoložljivega zneska, ker gre za manjše projekte regionalnega pomena, ki jih odobravajo sodelujoče regionalne garancijske sheme. Na omenjen razpis se prijavijo podjetja, ki imajo manjše investicije in s svojim projektom ne pridobijo sredstev direktno preko Sklada, zato je tudi celoten znesek porabljenih sredstev toliko nižji.

Skupna investicijska vrednost odobrenih projektov je znašala 4.051.075,81 €, znesek odobrenih pogarancij pa 547.858,69 €. Odobrenih je bilo 1.369.646,73 € kreditov, kar znaša 34% investicijske vrednosti. Preostali del investicije so znašali lastni viri MSP v višini 1.898.104,20 €, kar znaša 47% investicije in ostali viri v višini 783.324,88 €, kar znaša 19% investicije.

P 4 – Subvencije za nakup nove tehnološke opreme 2007-2008: Sklad je načrtoval odobritev 130 projektov, odobrenih pa je bilo 200 projektov, zaradi povišanja razpisanih sredstev. Uspešnost odobrenih projektov je bila 129%, poraba sredstev pa 100%. Skupna investicijska vrednost projektov je bila 77.648.812,50 €. Odobrena vrednost subvencij in hkrati državnih pomoči je bila 32.502.755,28 €, kar znaša 42% investicije. Preostali del investicije so znašali lastni viri MSP v višini 45.146.057,22 €, kar znaša 58% investicije.

P 5 – Subvencije za turistične projekte 2007-2008: Pri Subvencijah za turistične projekte gre za 2 letni razpis, tako da je razpis v letu 2008 še vedno odprt. Sklad je skupno načrtoval odobritev 7 projektov, vendar so se razpisana sredstva dodatno povečala, zato je bilo do konca leta 2007 odobrenih že 9 projektov, kar pomeni, da je uspešnost projektov že na polovici razpisa 129%, vendar pa je poraba sredstev do konca leta 2007 bila 26%. Skupna investicijska vrednost odobrenih projektov je bila 14.199.449,00 €. Odobrena vrednost subvencij in hkrati državnih pomoči je bila 5.250.268,00 €, kar znaša 37%. Preostali del investicije so znašali lastni viri MSP v višini 2.571.823,00 €, kar znaša 18% in ostali viri v višini 6.350.358,00 €, kar znaša 45% investicije.

R 1A – Subvencije za zagon visoko tehnološkega podjetja v institucijah inovativnega okolja: Sklad je načrtoval odobritev 25 projektov, odobrenih pa je bilo 31 projektov. Uspešnost odobrenih projektov je bila 124%, poraba sredstev pa 100%. Skupna investicijska vrednost projektov je bila 822.843,24 €. Odobrena vrednost subvencij in hkrati državnih pomoči je bila 610.000,00 €, kar znaša 74% investicije. Preostali del investicije so znašali lastni viri MSP v višini 212.843,15 €, kar znaša 26% investicije.

R 1B – Nadaljevanje subvencij za zagon visoko tehnološkega podjetja v institucijah inovativnega okolja: Sklad je načrtoval odobritev 25 projektov, odobrenih pa je bilo 13 projektov. Uspešnost odobrenih projektov je bila 52%, poraba sredstev pa 76%. Razlog za zmanjšano uspešnost projektov je bilo znižanje razpisanih sredstev, saj podjetja, ki so v letu 2006 pridobila subvencijo za zagon podjetja v institucijah inovativnega okolja, niso uspela razviti projektov do take mere, da bi se lahko v letu 2007 ponovno prijavila za nepovratna sredstva Sklada. Skupna investicijska vrednost projektov je bila 308.388,22 €. Odobrena vrednost subvencij in hkrati državnih pomoči je bila 286.654,42 €, kar znaša 93% investicije. Preostali del investicije so znašali lastni viri MSP v višini 21.733,00 €, kar znaša 7% investicije.

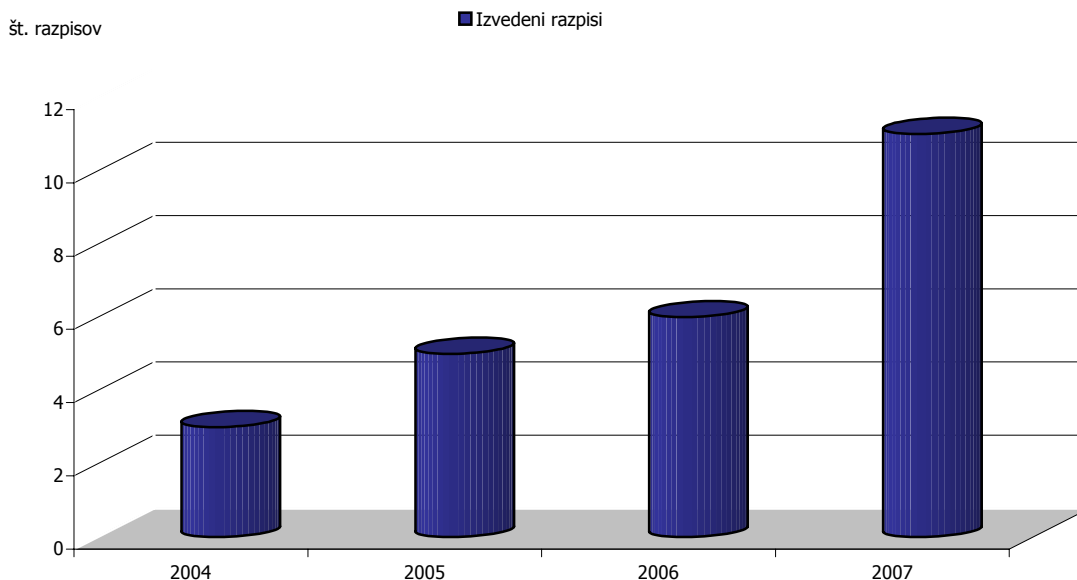
P 6 - Javni poziv za pomoč podjetjem, ki so utrpela škodo kot posledico naravne nesreče 18.09.2007: Sklad je po pozivu in pooblastilu Vlade RS bil izvajalska institucija za pomoč podjetjem, ki so utrpela škodo kot posledico naravne nesreče 18.9.2007. V razpisu je bilo na razpolago 20.000.000,00 € sredstev. Sklad je na podlagi prejeti vlog odobril državno pomoč 255 podjetjem, ki so skupaj prejela subvencije v višini 10.361.478,73 €. V primeru javnega poziva gre za izreden razpis oz. enkratno pomoč podjetjem, kjer Sklad ne izračunava uspešnosti razpisa, saj sam razpis v poslovnem načrtu Sklada ni bil predviden.

2.1.3 Poročilo o oceni uspeha v primerjavi z doseženimi cilji iz preteklih let

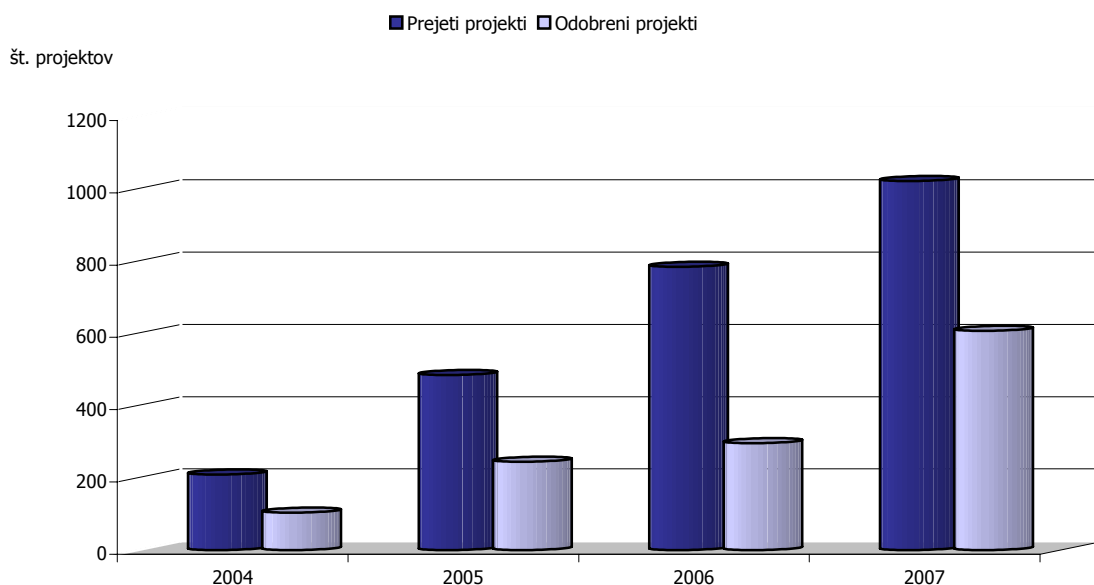
Sklad vsako leto povečuje obseg poslovanja in število novih oblik finančnih instrumentov. S tem Sklad prilagaja ponudbo potrebam MSP in zasleduje strateške cilje, ki jih je Vlada RS zastavila v Programu ukrepov za spodbujanje podjetništva in konkurenčnosti za obdobje 2007 – 2013. V skupnem številu odobrenih projektov Sklada se kaže trend rasti v številu projektov in v zneskih odobrenih državnih pomoči. V nadaljevanju so v tabelah in grafikonih prikazani rezultati realizacije projektov Sklada.

PREGLEDNICA: Celoten pregled aktivnosti Sklada v obdobju 2004-2007							
Leto	2004	2005	2006	2007	indeks 2007/2006	indeks 2007/2005	indeks 2007/2004
Število izvedenih razpisov	3	5	6	11	1,83	2,20	3,67
Število prejetih projektov	209	485	784	1.022	1,47	2,11	4,89
Število odobrenih projektov	104	245	295	607	2,05	2,48	5,84
Vrednost odobrenih projektov v EUR	9.586.109,00	29.286.818,07	34.096,861,01	65.037.714,71	1,90	2,22	6,78

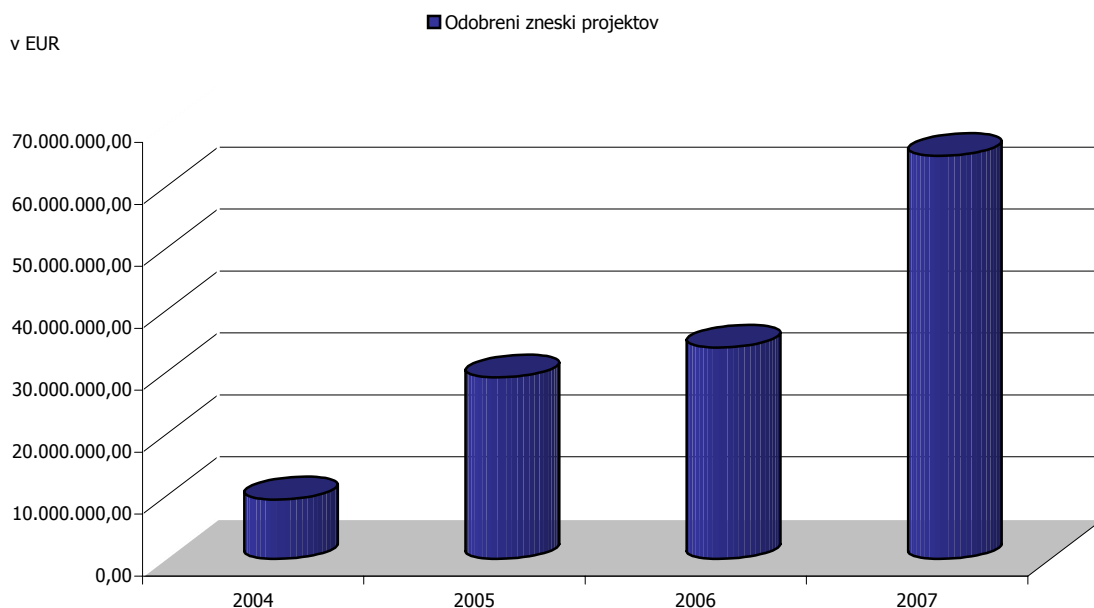
Graf: Rast števila izvedenih razpisov za obdobje 2004 - 2007



Graf: Rast prejetih in odobrenih projektov v obdobju 2004 - 2007



Graf: Rast odobrenih zneskov finančnih vzpodbud za MSP

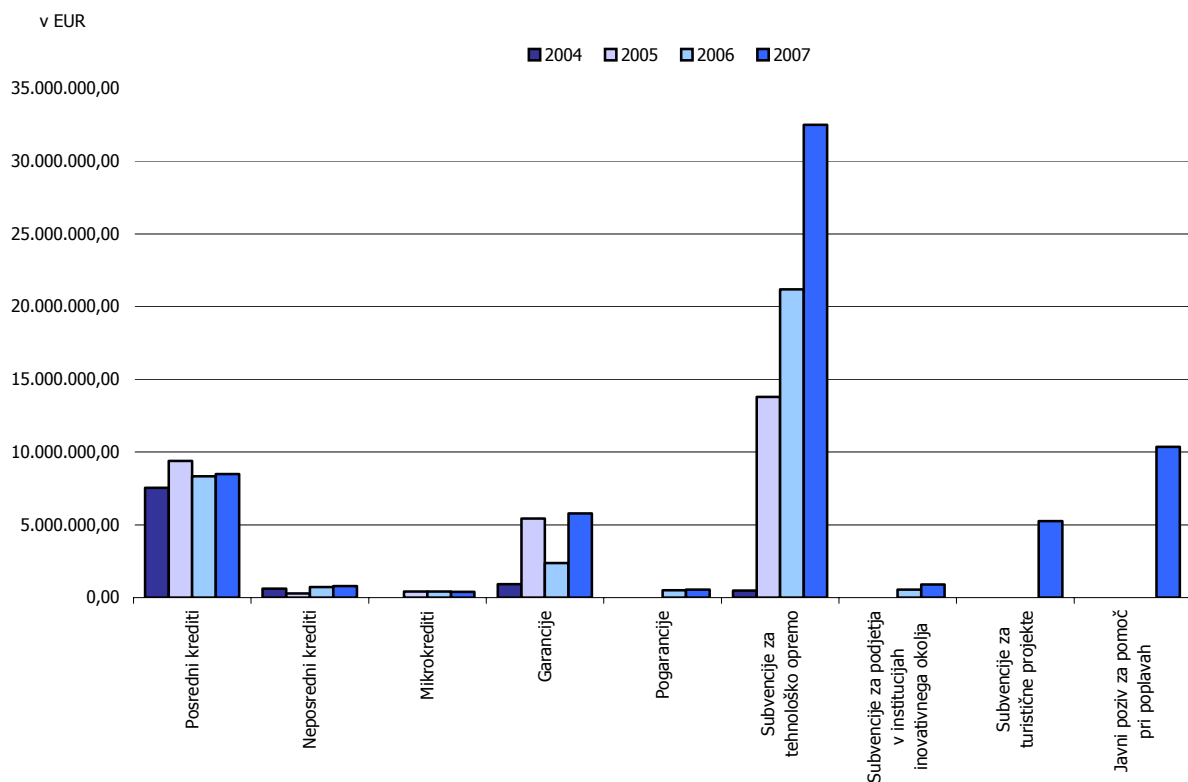


V zgornjih grafih vidimo, da so aktivnosti Sklada v obdobju 2004 – 2007 naraščale. Sklad je povečeval število razpisov, povečevalo se je število prejetih in odobrenih vlog, prav tako pa so se povečevali zneski odobrenih finančnih vzpodbud MSP. V letu 2007 se je v primerjavi z letom 2004 znesek odobrenih vzpodbud povečal za 6,78 krat, kar je delno posledica povečevanja sredstev iz Evropskega Sklada za regionalni razvoj (ERDF), predvsem za nepovratna sredstva oz. subvencije za tehnološko opremo.

V nadaljevanju so v tabelah in grafih prikazana gibanja po posameznih produktih, ki jih je Sklad v obdobju 2004-2007 preko svojih razpisov ponujal v podporo dostopa do finančnih sredstev MSP.

PREGLEDNICA: Finančna realizacija po produktih v obdobju 2004-2007							
Realizacija	2004 v EUR	2005 v EUR	2006 v EUR	2007 v EUR	Indeks 05/04	Indeks 06/05	Indeks 07/06
Posredni krediti	7.554.768,62	9.384.980,63	8.347.196,00	8.499.913,62	1,24	0,89	1,02
Neposredni krediti	610.979,45	275.621,77	724.005,62	800.000,00	0,00	2,63	1,10
Mikrokrediti	0,00	417.292,60	417.292,60	400.000,00	0,00	1,00	0,96
Garancije	925.931,83	5.425.239,84	2.379.115,84	5.778.785,97	5,86	0,44	2,43
Pogarancije	0,00	0,00	510.523,93	547.858,69	0,00	0,00	1,07
Subvencije za tehnološko opremo	494.429,86	13.783.683,23	21.174.131,17	32.502.755,28	27,88	1,54	1,54
Subvencije za podjetja v institucijah inovativnega okolja	0,00	0,00	544.595,85	896.654,00	0,00	0,00	1,65
Subvencije za turistične projekte	0,00	0,00	0,00	5.250.268,00	0,00	0,00	0,00
Javni poziv za pomoč pri poplavih	0,00	0,00	0,00	10.361.478,73	0,00	0,00	0,00
SKUPAJ:	9.586.109,76	29.286.818,07	34.096.861,01	65.037.714,29	3,06	1,16	1,91

Graf: Odobreni zneski produktov Sklada za obdobje 2004 - 2007



2.2 Poročilo o ostalih letnih poslovnih ciljih sklada za leto 2007

2.2.1 Upravljanje s finančnim premoženjem in spremljanje kapitalskih naložb, računovodstva in notranje kontrole

Prihodki

Sklad je za leto 2007 planiral 3.834.664 EUR prihodkov, realiziranih pa je bilo 1.605.656 EUR prihodkov. Prihodki od obresti so realizirani v večjem obsegu, medtem ko prihodki od provizij in transferni prihodki niso dosegli plana. Sklad je planiral prihodke od provizij za dodelitev sredstev subvencij, vendar le ti v skladu s sklenjeno pogodbo z Ministrstvom za gospodarstvo niso bili realizirani. Razlog za nizko realizacijo transfernih prihodkov, vezanih na sredstva garancijskega sklada EU, je zmanjšan znesek pogodbe, sklenjene z ministrstvom in hkrati prikazovanje teh prilivov samo v bilanci stanja. Prav tako so manjši transferni prihodki tudi iz naslova projektov tehnične pomoči, ki sta se začela realizirati veliko kasneje kot je bilo planirano.

Odhodki

V finančnem načrtu za leto 2007 je Sklad planiral 3.160.499 EUR odhodkov, realiziranih pa je bilo 664.168 EUR odhodkov. Do manjše realizacije odhodkov od planiranih prihaja predvsem zaradi oblikovanih rezervacij za kreditna tveganja pri izdanih garancijah (0% realizacija), ker Sklad v letu 2007 oblikovanje rezervacij prikazuje samo v bilanci stanja na kontih garancijskega sklada EU (Sklad je upravljelec sredstev garancijskega sklada EU). Drugi odhodki (odhodki za plače in izdatki za blago in storitve ter investicijski odhodki) za delovanje Sklada so bili prav tako realizirani nekoliko nižje kot je bilo planirano, kar je posledica kasnejše realizacije zaposlitev iz naslova projektov tehnične pomoči.

Rezultat poslovanja

V izkazu prihodkov in odhodkov Sklad izkazuje presežek prihodkov nad odhodki v znesku 941.488 EUR. Presežek prihodkov nad odhodki je sestavljen iz 812.728 EUR presežka z upravljanjem z namenskim premoženjem in 128.760 EUR iz presežka na sredstvih za delo. Tako bo Sklad nadzornemu svetu in ustanovitelju predlagal, da se presežek z upravljanjem namenskega premoženja v znesku 812.728 EUR razporedi v lastni rezervni sklad.

2.2.2 Upravljanje s tveganji

Sklad mora, po določilih Zakona o javnih skladih (Uradni list RS št. 22/2000), opredeljenih v poglavju »Posebne določbe za javne finančne sklade« obvladovati kreditna tveganja in oblikovati rezervacije za kreditna tveganja. Za obvladovanje kreditnih tveganj zakon določa, da se smiselno uporabljajo predpisi Banke Slovenije, izdani na podlagi 74. člena Zakona o bančništvu (Uradni list RS št. 7/99).

Skladno Pravilniku o izvajanju aktivnosti Sklada za obvladovanje kreditnih tveganj Sklad obvladuje kreditna tveganja z izvajanjem naslednjih ukrepov:

- spremljanje in ocenjevanje skupnih kreditnih tveganj zaradi izvajanja posameznih produktov,
- spremljanje in ocenjevanje dolžnikove sposobnosti izpolnjevanja obveznosti in
- spremljanje in ocenjevanje skupnih kreditnih tveganj.

Na podlagi Sklepa o ocenjevanju izgub iz kreditnega tveganja bank in hranilnic (Uradni list RS št. 28/2007) ocenjujemo izgube iz kreditnega tveganja in razvrščamo tvegane aktivne bilančne in tvegane zunajbilančne postavke Sklada v skupine za oblikovanje rezervacij po tveganosti. Terjatve Sklada razvrščamo v šest skupin: v A, B, C, D, E in skupino P.

Merjenje skupnih kreditnih tveganj se (zaradi izvajanja posameznih produktov) opravlja z namenom načrtovanja ustreznih rezervacij za kritje potencialnih izgub. Ocenjevanje se opravi v fazi načrtovanja izvajanja novega produkta, pred posameznim planskim obdobjem, v skladu s poslovnim in finančnim načrtom Sklada.

Sklad je, ob zakonsko predpisanem obvladovanju kreditnih tveganj, namenjal enako pozornost obvladovanju ostalih tveganj, s ciljem zagotavljanja nemotenega operativnega delovanja:

- Sklad je s skrbnim nadzorom gibanja sredstev in obveznosti ves čas skrbel za likvidnost. Presežke sredstev je med letom nalagal v likvidne naložbe, tako da je bil sposoben pravočasno poravnati svoje obveznosti.
- Za varne in donosne naložbe (gre za naložbe prostega namenskega premoženja) Sklad v celoti upošteva določbe 35. in 36. člena Zakona o javnih skladih, ki opredeljujeta vrste dovoljenih naložb in omejitve višine posameznih naložb. Večinski delež naložb Sklada predstavljajo vloge preko enotnega zakladniškega računa na Ministrstvu za finance.
- Tveganje za izgube, ki so posledica neustreznih ali nedelujočih poslovnih procesov, oseb ali sistemov, ali pa nastopijo zaradi zunanjih dogodkov, je Sklad obvladoval z internimi navodili, pogodbami z zunanjimi vzdrževalci računalniške opreme in sprejetimi postopki za administracijo informacijskega sistema. Premoženje sklada je 24 ur varovano s strani pooblaščenih pogodbenih organizacij, ki izvajajo tudi preventivno požarno varnost.

V nadaljevanju so v PREGLEDNICAH 1 - 8 na sistematičen način, po vsebini razpisanih produktov Sklada, analitično predstavljene terjatve Sklada konec leta 2007 z razvrstitvijo v bonitetno skupino in v % prikazano višino oblikovanih rezervacij za kreditna tveganja.

PREGLEDNICA: GARANCIJE - AKTIVNE							v EUR	
Investitor	Odobreni kredit	Odobrena garancija	Leto izdaje	Stanje kredita na 31.12.07	Stanje garancije na 31.12.07	Razvrst.	terjatve na 31.12.07	
1. IVA PROJEKTIRANJE, INŽENIRING, ENERGETSKI MANAGEMENT IN TURIZEM, D.O.O.	62.593,89	31.296,95	2004	39.993,22	19.996,61	B	10	
2. VULKO G.T. D.O.O.	61.100,00	30.550,00	2004	40.740,00	20.370,00	B	10	
3. KOLMAR D.O.O.	54.248,04	27.124,02	2004	21.096,50	10.548,25	C	25	
4. ABC INTERTRADE D.O.O.	41.729,26	20.864,63	2004	17.386,38	8.693,19	C	25	
5. SKROBER VLASTA S.P.	62.593,89	31.296,95	2004	44.474,18	22.237,09	D	50	
6. JIB DESIGN D.O.O.	165.000,00	82.500,00	2004	114.960,00	57.480,00	C	25	
7. ALEKSANDER STARE S.P.	66.766,82	33.383,41	2004	26.701,73	13.350,87	C	25	
8. RTC ZELENICA D.O.O.	61.029,04	30.514,52	2004	46.924,79	23.462,40	D	50	
9. BREVAL, inženiring, trgovina, storitve, d.o.o.	250.375,56	125.187,78	2004	131.355,14	65.677,57	B	10	
10. DARVEL KRIŽAN IRENA S.P. veleprodaja in prodaja na stojnicah, TRGOVINA MODNI IZZIV	40.894,68	20.447,34	2004	25.559,06	12.779,53	B	10	
11. APS DECOR D.O.O.	125.187,78	62.593,89	2004	87.631,47	43.815,74	C	25	
12. INTERSPORT, D.O.O., KRANJ	200.300,45	100.150,23	2004	150.225,18	75.112,59	B	10	
13. MARVENT proizvodnja prezračevalnih naprav d.o.o.	51.254,00	25.627,00	2005	27.335,28	13.667,64	C	25	
14. GOSTILNA RAKAR RAKAR ZDRAVKO S.P.	166.600,00	83.300,00	2005	126.611,56	63.305,78	C	25	
15. ASFALT KOVAČ, Proizvodnja asfalnih mešanic, d.o.o.	238.000,00	119.000,00	2005	196.200,00	98.100,00	E	100	
16. TELE 59, družba za avdio in vizuelno komunikacijo	211.983,00	105.991,50	2005	185.003,32	92.501,66	D	50	

	d.o.o.							
17.	INTER EXPO inženiring, storitve, agencija, razvoj, proizvodnja in trgovina d.o.o.	233.683,86	116.841,93	2005	140.246,71	70.123,36	C	25
18.	GRAFEX grafično podjetje d.o.o.	160.000,00	80.000,00	2005	105.874,45	52.937,23	B	10
19.	ŠEŠKO ključavničarstvo in kovaštvo, d.o.o.	112.500,00	56.250,00	2005	64.549,45	32.274,73	B	10
20.	HIDEX proizvodnja kovinsko-plastičnih in strojnih izdelkov ter trgovina, Novo mesto, d.o.o.	102.202,00	51.101,00	2005	69.927,76	34.963,88	C	25
21.	HUMAR PLAST D.O.O., PREDELAVA PLASTIČNIH MAS, VRTOJBA	100.000,00	50.000,00	2005	83.333,33	41.666,67	B	10
22.	ABC INTERTRADE D.O.O.	75.112,67	37.556,33	2005	52.963,94	26.481,97	C	25
23.	IGD HOLERMOUS investicijsko gradbena družba d.o.o.	238.353,20	119.176,60	2005	192.006,69	96.003,35	D	50
24.	ROLGRAF TISKARNA MEDVODE D.O.O.	238.875,00	119.437,50	2005	153.562,50	76.781,25	B	10
25.	AMS podjetje za trgovino in proizvodnjo d.o.o.	237.856,79	118.928,39	2005	195.801,51	97.900,76	C	25
26.	AFORMA INTERIERI D.O.O.	231.007,92	115.503,96	2005	192.589,70	96.429,85	C	27
27.	KEV kovinarstvo Edi Voljč d.o.o.	237.500,00	118.750,00	2005	182.692,25	91.346,13	B	10
28.	C & P D.O.O., Podjetje za proizvodnjo, trgovino in storitve	238.340,00	119.170,00	2005	212.101,17	106.050,59	C	25
29.	PEKARNA, TRGOVINA, AVTOPREVOZNIŠTVO VILJEM STRNAD S.P.	214.700,00	107.350,00	2005	152.750,00	76.375,00	B	10
30.	DUMIS, podjetje za predelavo plastičnih mas, orodjarstvo in trgovino Mlaka d.o.o.	237.500,00	118.750,00	2005	130.625,00	65.312,50	A	1
31.	MONT TIM MONTAŽA GRADBENIH ELEMENTOV PETER SMOLE S.P.	238.812,53	119.406,26	2005	188.091,17	94.045,59	B	10
32.	KMEČKA PEKARNA MARIJA METLIČAR S.P.	33.333,00	16.666,50	2005	17.209,00	8.604,50	D	50
33.	GENIS izgradnja, prenovitev, uvedba organizacijskih in informacijskih sistemov d.o.o. Ljubljana	237.500,00	118.750,00	2005	161.160,74	80.580,37	C	25
34.	FLEKSOTISK "LOGAR" DARINKA LOGAR S.P.	238.454,60	119.227,30	2005	130.994,60	65.497,30	B	10
35.	SLIKOPLESKARSTVO IN FASADERSTVO ALFRED TOPLER S.P.,	186.943,00	93.471,50	2005	147.996,75	73.998,38	B	10
36.	DONAR podjetje za notranjo opremo in svetovanje d.o.o.	238.000,00	119.000,00	2005	207.658,00	103.829,00	C	25
37.	KRO, podjetje za proizvodnjo, nabavo, prodajo, marketing in zastopstvo d.o.o.	239.000,00	119.500,00	2005	159.334,70	79.667,35	C	25
38.	CEKO IN, podjetje za proizvodnjo in storitve d.o.o.	153.979,46	76.989,73	2005	81.359,96	40.679,98	C	25
39.	IN.LIFE D.D.	239.268,41	119.634,20	2005	179.454,41	89.727,21	D	50
40.	SLAVEC MF proizvodnja, storitve in trgovina d.o.o.	208.646,30	104.323,15	2005	166.917,11	83.458,56	C	27
41.	JERUZALEM VINSKI	37.500,00	18.750,00	2005	28.221,48	14.110,74	D	50

	HRAM VINCENC BRENHOLC S.P.								
42.	TRIIS, trgovsko in proizvodno podjetje d.o.o.	238.725,00	119.362,50	2005	190.979,96	95.489,98	B	10	
43.	SANACIJA IN MIZARSTVO PIPENBAHER IN OSTALI, DRUŽBA ZA SANACIJS DELA V GRADBENIŠTVU IN MIZARSTVU K.D.	50.948,00	25.474,00	2005	39.909,18	19.954,59	E	100	
44.	GOJZAR D.O.O., proizvodnja čevljev, ŽIRI	90.377,23	45.188,62	2005	60.861,76	30.430,88	D	50	
45.	STOPA, Proizvodnja, trgovina in storitve d.o.o.	229.510,93	114.755,47	2005	214.634,72	107.317,36	E	100	
46.	GALA, ŽIVILSKA INDUSTRIJA D.O.O.	238.300,00	119.150,00	2005	225.889,46	112.944,73	C	25	
47.	FIM KOVINOSTRUGARSTVO FRANCI MEŽNAR S.P.	93.050,00	46.525,00	2005	69.203,17	34.601,59	D	50	
48.	PRAKTIKUM, PODJETJE ZA PROMET, TRGOVINO IN STORITVE, D.O.O.	180.000,00	90.000,00	2005	133.000,00	66.500,00	B	10	
49.	KOPLAST ekstruzija in konfekcija, d.o.o., Slovenske konjice	103.071,27	51.535,64	2005	20.039,24	10.019,62	C	25	
50.	SARISSA, gostinstvo, trgovina, proiz., posredništvo in druge poslovne dejavnosti ter storitve d.o.o.	217.050,00	108.525,00	2005	113.077,78	56.538,89	D	50	
51.	IMAGINE družba za računalniški inženiring d.o.o.	146.650,00	73.325,00	2005	118.542,62	59.271,31	C	25	
52.	CITYWALL ŠPORTNA OPREMA D.O.O.	237.500,00	118.750,00	2005	187.500,00	93.750,00	C	25	
53.	RITEM STUDIO ZA AVDIO IN VIDEO STORITVE D.O.O.	238.500,00	119.250,00	2005	183.461,55	91.730,78	C	25	
54.	PAN ELEKTRONIK D.O.O.	239.112,86	119.556,43	2005	131.512,10	65.756,05	B	10	
55.	HOTEL BAU, TOMISLAV BAU S.P.	199.510,00	99.755,00	2005	158.953,20	79.476,60	D	50	
56.	LETRAL proizvodna, storitvena in trgovska družba d.o.o.	200.000,00	100.000,00	2005	171.428,60	85.714,30	C	25	
57.	HIT PRELESS, PROIZVODNJA, TRGOVINA IN TRANSPORT, D.O.O.	233.715,00	116.857,50	2005	185.773,48	92.886,74	C	25	
58.	MURSKA TRANSPORT - organizacija prevozov in prevoznitvo CIPOT BRANKO S.P.	239.264,00	119.632,00	2005	191.411,12	95.705,56	B	10	
59.	GOPLAT Proizvodnja, storitve in trgovina d.o.o.	237.856,79	118.928,39	2005	150.642,64	75.321,32	C	25	
60.	PEČI-KERAMIKA Proizvodnja keramičnih pečnic d.o.o.	232.900,00	116.450,00	2005	196.320,00	98.160,00	B	10	
61.	METRA proizvodnja kovinskih izdelkov, trgovina in storitve, uvoz, izvoz d.o.o..	239.083,63	119.541,81	2005	173.050,95	86.252,48	C	25	
62.	AREX proizvodnja orodij, naprav in storitve d.o.o., Šentjernej	183.580,00	91.790,00	2005	94.849,57	47.424,79	B	10	
63.	EMG D.O.O.	72.984,48	36.492,24	2005	56.483,61	28.241,81	B	10	
64.	ELEKTROMONT-TEAM RADIČ MILENKO S.P.	41.729,26	20.864,63	2005	32.340,06	16.170,03	B	10	
65.	RAJBENŠU ANDREJA S.P.	79.285,60	39.642,80	2005	63.021,78	31.510,89	D	50	

66.	DEKORINA export-import, trgovina, zastopstvo in storitve d.o.o.	238.932,00	119.466,00	2006	199.110,00	99.555,00	D	50
67.	CAST trgovina, zastopanje in posredovanje, d.o.o.	237.794,80	118.897,40	2006	203.825,16	101.912,58	D	50
68.	MKL SYSTEMS, Proizvodnja, storitve in trgovina, d.o.o.	239.000,00	119.500,00	2006	193.038,95	96.519,48	C	25
69.	OGLAŠEVALSKA AGENCIJA PAN, D.O.O.	221.600,00	110.800,00	2006	172.956,08	86.478,04	B	10
70.	HABJAN & HABJAN podjetje za proizvodnjo, trgovino in storitve d.o.o.	44.767,48	22.383,74	2006	11.429,62	5.714,81	D	50
71.	ROLETE KOSEC d.o.o. izdelovanje in montaža rolet	188.000,00	150.400,00	2006	137.344,88	109.875,90	P	48
72.	IN.LIFE D.D.	375.000,00	300.000,00	2006	375.000,00	300.000,00	P	48
73.	OLIVIER'S MEDICO TURIZEM IN TRGOVINA D.O.O.	41.733,80	33.387,04	2006	36.737,25	29.389,80	P	48
74.	TCR BIRSA Proizvodno storitveno in trgovsko podjetje d.o.o.	97.500,00	78.000,00	2006	97.500,00	78.000,00	P	48
75.	BIOENERG OBNOVLJIVI VIRI ENERGIJE d.o.o.	375.000,00	300.000,00	2006	375.000,00	300.000,00	P	48
76.	OXINA proizvodnja medicinske opreme za kisik d.o.o.	375.563,35	225.338,01	2006	375.563,34	225.338,01	D	50
77.	BIA SEPARATIONS Podjetje za separacijske tehnologije d.o.o.	375.000,00	225.000,00	2006	335.528,00	201.316,80	P	32
78.	KRIČEJ, družba za gradbeništvo, strojne instalacije in storitve d.o.o.	250.000,00	150.000,00	2006	229.327,78	137.596,67	P	32
79.	ALOJZ KOVAČ s.p.	100.000,00	60.000,00	2006	92.105,35	55.263,21	P	32
80.	GOSTILNA DOBNIKAR DOBNIKAR ANTON s.p.	92.000,00	55.200,00	2006	86.050,00	51.630,00	C	32
81.	SVET NA KOLESIH, kolesa za transportne naprave d.o.o.	134.138,71	80.483,22	2006	127.477,38	76.486,43	P	32
82.	VID PLUS, storitve in proizvodnja, d.o.o.	281.250,00	168.750,00	2006	252.195,85	151.317,51	P	32
83.	FD AVTODELI, D.O.O., LJUBLJANA	187.802,10	112.681,26	2006	169.838,24	84.919,12	P	32
84.	AGROCORN, posredništvo in trgovina d.o.o.	375.644,90	225.386,91	2006	322.285,24	193.371,14	P	32
85.	UNIPRIM d.o.o.	38.328,49	22.997,10	2006	34.643,09	20.785,85	P	32
86.	IS.EDICO D.O.O.	256.261,82	153.757,09	2006	256.261,82	153.757,09	P	32
87.	ORODJARSTVO VINICIO BERNETIČ S.P.	263.719,00	131.859,50	2007	263.719,00	131.859,50	P	30
88.	BOKRI razvoj, proizvodnja in marketing d.o.o.	350.000,00	210.000,00	2007	82.854,84	49.712,90	P	30
89.	DAIBO FRANC DANILO IVANČIČ S.P.	190.000,00	114.000,00	2007	190.000,00	114.000,00	P	30
90.	INFINITUS, DIGITALNO VIDEO OGLAŠEVANJE, D.O.O.	247.208,00	148.324,80	2007	96.026,15	57.615,69	P	30
91.	PREVAJALSKA AGENCIJA ALKEMIST ANTON KRAŠOVEC S.P.	90.575,50	72.460,40	2007	81.140,55	64.912,44	P	30
92.	FRKO STORITVENO PODJETJE D.O.O.	350.000,00	210.000,00	2007	350.000,00	210.000,00	P	30
93.	IN.LIFE D.D.	350.000,00	280.000,00	2007	350.000,00	280.000,00	P	30
94.	UR - NA PROIZVODNJA,	349.366,00	279.492,80	2007	349.366,00	279.492,80	P	30

	TRGOVINA IN STORITVE D.O.O.								
95.	SIGNA, PODJETJE ZA IZVAJANJE CESTNE SIGNALIZACIJE IN VZDRŽEVANJE, D.O.O.	350.000,00	210.000,00	2007	42.249,09	25.349,45	P	30	
96.	SIGNACO PODJETJE ZA PROIZVODNJO PROMETNIH, NEPROMETNIH ZNAKOV IN OBVESTIL, D.O.O.	350.000,00	210.000,00	2007	42.249,09	25.349,45	P	30	
97.	MA-ECO CHEM TRGOVINA IN STORITVE D.O.O.	350.000,00	210.000,00	2007	350.000,00	210.000,00	P	30	
98.	GARHILL PROIZVODNJA, TRGOVINA, STORITVE D.O.O.	350.000,00	210.000,00	2007	350.000,00	210.000,00	P	30	
99.	IVA PROJEKTIRANJE, INŽENIRING, ENERGETSKI MANAGEMENT IN TURIZEM, D.O.O.	350.000,00	210.000,00	2007	350.000,00	210.000,00	P	30	
100.	DONAR podjetje za notranjo opremo in svetovanje d.o.o.	182.000,00	109.200,00	2007	84.936,69	50.962,01	P	30	
101.	GEOINVEST, DRUŽBA ZA GEOTEHNIČNI INŽENIRING, SPECIALNA GRADBENA DELA IN RAZISKOVALNO DEJAVNOST, D.O.	350.000,00	280.000,00	2007	337.220,00	269.776,00	P	30	
102.	MIKROPRIMAR, DRUŽBA ZA MIKROFILM, TRGOVINO IN STORITVE D.O.O.	71.604,12	42.962,47	2007	69.814,02	41.888,52	P	30	
103.	UNICHEM PROIZVODNJA KEMIČNIH IZDELKOV D.O.O.	350.000,00	280.000,00	2007	105.515,00	84.412,00	P	30	
104.	ZCD PROJEKTIRANJE IN SVETOVANJE D.O.O.	350.000,00	280.000,00	2007	350.000,00	280.000,00	P	30	
105.	AKTIV PLUS TRGOVSKO PODJETJE D.O.O.	350.000,00	210.000,00	2007	186.896,02	112.137,61	P	30	
106.	TPM, TRŽENJE, PROIZVODNJA IN MONTAŽA KOVINSKIH IZDELKOV D.O.O.	182.000,00	109.200,00	2007	177.440,00	106.464,00	P	30	
107.	STOBRA TRADE PROIZVODNJA, TRGOVINA IN STORITVE D.O.O.	350.000,00	280.000,00	2007	350.000,00	280.000,00	P	30	
108.	PLAN B, SVETOVANJE, PROJEKTIRANJE, PROIZVODNJA, TRGOVINA IN DRUGE STORITVE D.O.O.	150.000,00	90.000,00	2007	150.000,00	90.000,00	P	30	
109.	PRLEKIJA, PODJETJE ZA TRGOVINO, INŽENIRING IN GRADBENIŠTVO D.O.O.	185.900,00	111.540,00	2007	185.900,00	111.540,00	P	30	
110.	OPTOTEK, PODJETJE ZA INŽENIRING D.O.O.	350.000,00	210.000,00	2007	350.000,00	210.000,00	P	30	
		22.043.380,25	12.684.312,83		17.045.312,22	9.922.945,78			

PREGLEDNICA: POGARANCIJE							v EUR	
Investitor	Odobreni kredit	Odobrena pogarancija (50%od 80%garancije)	Leto izdaje	Stanje kredita na 31.12.07	Stanje pogarancij na 31.12.07	Razvrstitev terjatve na 31.12.07		
1. RRA MURA	768.829,60	307.531,84	2006	641.751,04	256.700,41	P	40	
2. RRA MURA	638.342,60	255.337,04	2007	631.947,02	252.778,80	P	20	
3. EKONOMSKI INŠTITUT MARIBOR	224.076,00	89.630,40	2006	195.692,64	78.277,06	P	41	
4. BSC KRANJ	283.404,23	113.361,69	2006	242.426,13	96.970,45	P	40	
5. BSC KRANJ	129.404,13	51.761,65	2007	119.145,91	47.658,37	P	40	
6. RRA POSAVJE	60.000,00	24.000,00	2007	60.000,00	24.000,00	P	20	
7. REGIONALNI RAZVOJNI CENTER KOPER	541.900,00	216.760,00	2007	541.900,00	216.760,00	P	20	
	2,645.956,55	1,058.382,62		1,890.962,74	973.149,09			

PREGLEDNICA: GARANCIJE - NEAKTIVNE							v EUR	
Investitor	Odobreni kredit	Odobrena garancija	Leto izdaje	Stanje kredita na 31.12.07	Stanje garancije na 31.12.07	Razvrstitev terjatve na 31.12.07		
1. ORODJARSTVO VINICIO BERNETIČ S.P.	263.719,00	131.859,50	2007	263.719,00	131.859,50	P	30	
2. NATRAL izdelava specialnih nadgradenj d.o.o.	350.000,00	210.000,00	2007	350.000,00	210.000,00	P	30	
3. VIDEOTOP, DRUŽBA ZA TRGOVINO, STORITVE IN ZALOŽNIŠTVO, D.O.O.	200.000,00	120.000,00	2007	200.000,00	120.000,00	P	30	
4. MONTAŽA IN SERVIS GOSTINSKE OPREME TIBOR GAZI S.P.	190.000,00	114.000,00	2007	190.000,00	114.000,00	P	30	
5. ETIKS PODJETJE ZA ENERGETSKI IN TEHNOLOŠKI INŽENIRING ZA KOMPLETACIJO SISTEMOV D.O.O.	200.000,00	120.000,00	2007	200.000,00	120.000,00	P	30	
6. OBLAK ALU STEKLARSTVO IN IZDELAVA STAVBNEGA POHIŠTVA D.O.O.	350.000,00	210.000,00	2007	350.000,00	210.000,00	P	30	
7. KOVINSKA PROIZVODNJA GOSTINSTVO JOŽEF FILIPIČ S.P.	200.000,00	160.000,00	2007	200.000,00	160.000,00	P	30	
8. R.M. TRADE D.O.O.	111.260,00	66.756,00	2007	111.260,00	66.756,00	P	30	
9. T-PIRC PODJETJE ZA TRANSPORT IN TRGOVINO D.O.O. LAVRICA	350.000,00	210.000,00	2007	350.000,00	210.000,00	P	30	
	22.043.380,25	12.684.312,83		18.583.793,34	10.894.931,47			

PREGLEDNICA: NEPOSREDNI KREDITI – AKTIVNI						v EUR	
Številka pogodbe	Kreditodajalec	Odobreni kredit	Leto izdaje	Stanje kredita na 31.12.2007	Razvrstitev terjatve na 31.12.2007		
1.	NDK 02/30003	PEGROS D.O.O.	62.593,89	2002	15.497,48	D	50
2.	NDK 02/30013	BRATOŠ DARJO S.P.	25.037,56	2002	3.976,82	A	1
3.	NDK 02/30016	SHARK ROK ROTAR S.P.	62.593,89	2003	26.064,19	B	10
4.	NDK 03/30003	BERTONCELJ DAVID S.P.	62.593,89	2003	25.993,21	A	1
5.	NDK 03/30004	NOVA ŠTORKLJA POSLOVNI SISTEMI D.O.O.	62.593,89	2003	17.459,51	C	25
6.	NDK 03/30018	POHIŠTVO RUNOVC RUNOVC JANEZ S.P.	22.951,09	2003	3.371,71	B	10
7.	NDK 03/30024	MERC D.O.O.	53.830,75	2003	20.635,11	B	10
8.	NDK 03/30030	MGT D.O.O.	20.864,63	2003	3.442,66	A	1
9.	NDK 03/50002	ALITER D.O.O.	31.296,95	2003	6.259,34	B	10
10.	NDK 03/50005	INŽENIRING GRAJ ROBERT GRAJ S.P.	23.118,01	2003	4.102,01	B	10
11.	NDK 03/6B004	INPRO D.O.O.	148.071,30	2003	148.071,30	B	10
12.	NDK 03/50008	DREVORED D.O.O.	31.296,95	2004	13.445,20	C	25
13.	NDK 03/50010	NAVACOS INŽENIRING D.O.O.	31.296,95	2004	13.503,64	B	10
14.	NDK 03/6B008	AJA-LINA D.O.O.	63.259,43	2004	63.259,43	C	25
15.	NDK 03/6B013	MITOS D.O.O.	67.476,72	2004	67.476,72	B	10
16.	NDK 03/6B016	MIVA, D.O.O., GROSUPLJE	155.949,23	2004	155.949,23	B	0
17.	NDK 03/6B019	FIRŠT ELIZABETA S.P.	168.593,76	2004	168.593,76	A	1
18.	NDK 04/10001	AQS D.O.O.	20.864,63	2004	10.436,48	B	10
19.	NDK 04/10002	TOR storitve, trgovina in gostinstvo d.o.o.	41.520,61	2004	22.241,73	B	10
20.	NDK 04/10004	DOLINŠEK MARTIN S.P.	37.973,63	2004	21.367,48	B	10
21.	NDK 04/10005	MOZER PRIMOŽ S.P.	4.172,93	2004	1.748,46	C	25
22.	NDK 04/10007	UPA D.O.O.	41.489,32	2004	14.711,59	B	10
23.	NDK 04/10018	ŽIVIČ TINCA S.P.	9.597,73	2004	5.474,66	C	25
24.	NDK 04/10019	TERMIČNA OBDELAVA KOVIN MATJAŽ MIHEU S.P.	41.729,26	2004	25.511,63	A	1
25.	NDK 04/10022	CASERMAN PETER S.P.	18.778,17	2004	9.595,17	B	10
26.	NDK 04/10024	CASE SENSITIVE, SVETOVANJE D.O.O.	16.691,70	2004	3.402,59	D	50
27.	NDK 04/10032	OPTACORE D.O.O.	41.622,20	2004	29.650,09	B	10
28.	NDK 04/10033	ZASTEKLEVANJE IN UOKVIRJANJE SLIK VOŽIČ ZOFIJA S.P.	4.172,93	2004	2.270,01	B	10
29.	NDK 04/10037	FIL-SPORT, NEGA TELESA KATJA FILIPIČIČ S.P.	41.729,26	2004	24.637,01	B	10
30.	NDK 04/10041	FENESTRA družba za posredovanje, trgovino in proizvodnjo d.o.o.	41.729,26	2004	22.429,44	B	10
31.	NDK 04/10042	FRIZERSKI SALON VIŠNJICA "V" VIŠNJICA IKONIČ S.P.	27.124,02	2004	14.834,78	B	10
32.	NDK 04/10043	MKM NOVA D.O.O.	41.729,26	2004	23.852,42	A	1
33.	NDK 04/10049a	EURO STAN NEPREMIČNINE D.O.O.	41.729,26	2004	23.852,42	B	10
34.	KN05/00005	TAL.SI. družba za inženiring in izvedbo talne signalizacije d.o.o.	23.159,74	2005	15.825,77	B	10
35.	KN05/00006	FENESTRA družba za posredovanje, trgovino in proizvodnjo d.o.o.	58.420,96	2005	34.071,99	B	10
36.	KN05/00020	AGENCIJA K, JURIJ KREVL S.P.	60.507,43	2005	49.576,50	D	50
37.	KN05/50008	DIREKT IN4, podjetje za biljard in storitve d.o.o.	41.729,26	2005	23.973,48	D	50
38.	MK05/00001	VIDEO KLUB KOCKA, NINA DOKL S.P.	10.432,32	2005	6.960,44	E	0
39.	MK05/00004	NUGGET, podjetje za proizvodnjo in prodajo d.o.o.,	12.518,78	2005	3.518,40	B	10
40.	MK05/00007	BIRO SVET D.O.O., prodaja pisarniškega	25.037,56	2005	4.828,07	B	10

		materiala in opreme, najem in kopiranje						
41.	MK05/00008	VISTA KEM, zastopstvo in trgovina, d.o.o.	17.734,94	2005	3.947,54	C	25	
42.	MK05/00010	POLI-BARVE TRGOVINA, POSREDOVANJE, SVETOVANJE D.O.O.	12.518,78	2005	8.177,51	E	10 0	
43.	MK05/00011	DELAVNICA MODE UD D.O.O.	16.691,70	2005	10.121,18	D	50	
44.	MK05/00016	IGRE, družba za arhitekturo, krajinsko arhitekturo in urbanizem d.o.o.	22.199,97	2005	10.009,79	D	50	
45.	MK05/00021	METLIŠKI HRAM, gostinstvo in mizarstvo d.o.o.	18.628,89	2005	9.953,32	C	25	
46.	MK05/00023	ZASTEKLJEVANJE IN UOKVIRJANJE SLIK VOŽIČ ZOFIJA S.P.	1.352,03	2005	187,73	B	10	
47.	MK05/00025	NEVRON E-REŠITVE D.O.O.	16.691,70	2005	9.270,62	B	10	
48.	MK05/00026	NEO DOM trgovina in gradbeništvo d.o.o. Novo mesto	19.821,40	2005	7.427,80	B	10	
49.	MK05/00028	MANTO informacijski inženiring d.o.o.	13.560,63	2005	6.800,47	B	10	
50.	MK05/00029	DAVIBO TRGOVINA NA DEBELO ZAJC BOGOMIR S.P.	14.605,24	2005	2.866,85	B	10	
51.	MK05/00032	TOP HRVATIN IN DRUGI, družba za trgovino in storitve d.n.o.	14.605,24	2005	3.676,39	B	10	
52.	MK05/00033a	SYNTRAK podjetje za informacijski inženiring d.o.o.	8.345,85	2005	3.482,29	B	10	
53.	MK05/00034	EFEKT PRO PROIZVODNJA IN PRODAJA D.O.O.	25.037,56	2005	7.010,52	D	50	
54.	MK05/00035	LOKACOM računalniški inženiring d.o.o.	25.037,56	2005	7.853,39	D	50	
55.	MK05/00036a	KAZIĆ MAJDA, OLJARSTVO S.P.	5.007,51	2005	1.672,49	A	1	
56.	MK05/00037	FRIZERSTVO TINA frizerske storitve d.o.o.	10.425,44	2005	5.818,59	E	10 0	
57.	MK05/00042	SPLETNI DONOS družba za internetno marketinško svetovanje d.o.o.	25.037,56	2005	17.347,95	D	50	
58.	MK05/00046	JAN METAL, proizvodnja, trgovina, storitve, d.o.o.	20.864,63	2005	6.963,80	E	10 0	
59.	MK05/00049	FSTIM Podjetje za projektiranje, inženiring, nadzor in gradnjo d.o.o.	14.370,51	2005	4.442,70	D	50 10	
60.	KN05/00016a	GOSTIŠČE DANNY Miroslav Pokrajac s.p.	62.593,89	2006	55.650,13	E	0	
61.	KN05/00027	BLISK-DEMONTAŽA IN MONTAŽA PVC OKEN Boštjan VELIČKOVIČ S.P.	29.210,48	2006	20.515,82	C	25	
62.	KN06/00001	EMMO MONTAŽA IN NAJEM FASADNIH ODROV EMIL MOTALN s.p.	50.701,05	2006	37.180,75	A	1	
63.	KN06/00009	PEKARNA DOBROT prodaja kruha in slaščic d.o.o.	75.112,67	2006	71.982,98	D	50	
64.	KN06/00012	PROFILPLAST orodjarstvo in plastika, d.o.o.	37.556,33	2006	32.744,93	C	25	
65.	KN06/00014	T5 posredništvo, trgovina in svetovanje d.o.o.	93.890,84	2006	80.693,92	D	50	
66.	KN06/00022	BORUT KOSTANJEVEC S.P., PROGRAMIRANJE, RAZREZ PLOČEVINE	67.935,24	2006	60.104,70	D	50	
67.	KN06/00024	NOMAD 2000 STORITVE d.o.o.	10.724,42	2006	10.009,59	D	50	
68.	KN06/00026	AMS - VZDRŽEVANJE IN POPRAVILA MOTORNIH VOZIL ANTON KRIZANEC s.p.	41.729,26	2006	36.379,56	C	25	
69.	KN06/00030	Stara gostilna "Kruc" Janko Krulc s.p.	74.909,89	2006	74.909,89	C	25 10	
70.	KN06/00031	DILIGO d.o.o.	62.593,89	2006	62.593,89	E	0	
71.	KN06/00036	INDA INŽENIRING proizvodnja, trgovina, storitve d.o.o.	21.907,86	2006	19.253,86	C	25	
72.	KN06/00041	Izdelovanje kovinskih izdelkov Andreja Polenik s.p.	21.250,63	2006	19.278,93	C	25	
73.	KN06/00043	MG METAL proizvodnja in storitve d.o.o.	55.528,29	2006	43.497,18	B	10	
74.	MK06/00006	NUS D.O.O.	25.037,56	2006	17.526,32	B	25	

75.	MK06/00008	MARETHICA Inovativni projekti d.o.o.	10.265,40	2006	1.924,80	A	1
76.	MK06/00010	MANTO informacijski inženiring d.o.o.	14.605,24	2006	10.897,65	B	10
77.	MK06/00020	PLAN E, koordiniranje in izvedba projektov, d.o.o.	25.037,56	2006	18.360,90	C	25
78.	MK06/00021	Trženje, trgovina na debelo in drobno JOŽICA ZAVOLOVŠEK s.p.	18.778,17	2006	16.822,12	E	10 0
79.	MK06/00022	MEČEK podjetje za proizvodnjo, trgovino in storitve, d.o.o., Cerknica	24.828,91	2006	19.320,67	B	10
80.	MK06/00024	ALONS marketing in zastopništvo d.o.o. Izola	24.202,97	2006	16.716,79	E	10 0
81.	MK06/00026	GTTG GRADNJE, gradimo trajno trdno z garancijo d.o.o.	25.037,56	2006	9.389,10	B	10
82.	MK06/00028	IDILA podjetje za posredništvo, trgovino in storitve d.o.o.	24.036,05	2006	19.140,61	A	1
83.	MK06/00030a	KAMNOSEŠTVO KAMENKRAS OPATJE SELO d.o.o.	16.691,70	2006	12.563,90	C	25
84.	MK06/00035	FOTOTRGOVINA, fotografska in trgovinska družba, d.o.o.	25.037,56	2006	19.937,85	C	25
85.	MK06/00037	DNEVNI BAR KOLBL - Kristjan Kolbl s.p.	16.274,41	2006	12.656,53	B	10
86.	MK06/00039	REVIZIJSKA HIŠA BORERA, družba za revizijo, računovodstvo, podjetniško in poslovno svetovanje d.o.o.	19.061,34	2006	13.661,10	C	25
87.	MK06/00042	MODRE TEHNOLOGIJE, programska oprema d.o.o.	23.449,21	2006	18.675,43	C	25
88.	MK06/00044	LAVANDIS - PROIZVODNJA, TRGOVINA, STORITVE D.O.O.	24.411,62	2006	22.603,90	C	25
89.	MK06/00046	JUPOR proizvodnja in storitve d.o.o.	25.037,56	2006	20.693,04	D	50
90.	MK06/00047	MAYA ŠPORTNI TURIZEM, BORUT NIKOLAŠ s.p.	24.085,19	2006	20.877,37	D	50
91.	MK06/00048	QUICK INŽINIRING podjetje za proizvodnjo in trgovino d.o.o.	16.779,32	2006	14.578,92	C	25
92.	MK06/00053	K-NORMA, družba za trgovino in storitve, d.o.o.	14.605,24	2006	12.837,85	D	50
93.	MK06/00057	ALIANTA, PROJEKTNO SVETOVANJE, D.O.O.	20.030,05	2006	14.354,91	B	10
94.	KN06/00033b	ABIES CONSULTATIO Poslovno svetovanje, razvoj, projektiranje d.o.o.	45.902,19	2007	45.899,00	D	50
95.	KN06/00044c	LEFIN POSLOVNE DEJAVNOSTI D.O.O.	64.263,06	2007	64.263,06	D	50
96.	KN07/00002	PIKICA TRGOVINA Z DODATKI ZA MLADE D.O.O.	25.000,00	2007	25.000,00	P	25
97.	KN07/00005	MITHANS & TOMAN , družba za posredništvo, trgovino in storitve d.o.o.	25.000,00	2007	22.915,00	P	25
98.	KN07/00008	TRGOVINA IN POSREDNIŠTVO, NADJA SREBOT S.P.	25.000,00	2007	25.000,00	P	25
99.	KN07/00009	T5 posredništvo, trgovina in svetovanje d.o.o.	90.000,00	2007	90.000,00	P	25
100.	KN07/00012a	VIP ZAVAROVALNO ZASTOPANJE VIDA POČKAR S.P.	35.000,00	2007	35.000,00	P	25
101.	KN07/00014	GRADBENIŠTVO MARHOLD MILAN S.P.	25.000,00	2007	25.000,00	P	25
102.	KN07/00016	KERA PRO TRGOVINA, INŽENIRING D.O.O.	25.000,00	2007	25.000,00	P	25
103.	KN07/00017	MAS ADAPTACIJE IN STROJNE INSTALACIJE, D.O.O.	51.363,00	2007	16.626,00	P	25
104.	KN07/00019b	MEDIACIJA MARTIN LELJAK S.P.	25.000,00	2007	25.000,00	P	25
105.	KN07/00020	MANTARA POSREDNIŠTVO IN MARKETING, GORAN RELATIČ S.P.	15.000,00	2007	13.361,72	P	50
106.	KN07/00021	ORTOESTETIK DRUŽBA ZA ZDRAVSTVENO DEJAVNOST, NEPREMIČNINE, TRGOVINO, POSREDNIŠTVO, FINANCE, GOSTINST	90.000,00	2007	90.000,00	P	25
107.	MK07/00008	MANTO informacijski inženiring d.o.o.	11.200,00	2007	11.200,00	P	50
108.	MK07/00010	KOZMETIKA MAJA KOŠENINA MAJA S.P.	17.560,00	2007	15.802,00	P	50

109.	MK07/00011	AVTO MOTO SVET NADOMESTNI DELI IN SERVIS D.O.O.	25.000,00	2007	25.000,00	P	50
110.	MK07/00012	PINTARIČ DARIO S.P. - MONTAP: ZAKLJUČNA DELA V GRADBENIŠTVU	25.000,00	2007	25.000,00	P	50
111.	MK07/00020	4OCEAN DESIGN RAZISKOVANJE IN EKSPERIMENTALNI RAZVOJ NA PODROČJU TEHNOLOGIJE D.O.O.	25.000,00	2007	24.305,00	P	50
112.	MK07/00022	ŠOŠ AVTOMOJSTER PRODAJA IN SERVIS VOZIL D.O.O.	25.000,00	2007	25.000,00	P	50
113.	MK07/00023	LEFIN POSLOVNE DEJAVNOSTI D.O.O.	25.000,00	2007	24.583,00	P	50
114.	MK07/00024	SLIKOPLESKARSTVO IN FASADERSTVO LEON URBANČIČ S.P.	25.000,00	2007	23.332,00	P	50
115.	MK07/00026	GOSTIŠČE KVEDER ANDREJA ERŽEN S.P.	25.000,00	2007	25.000,00	P	50
116.	MK07/00027	SANVI IZDELOVANJE OKVIRJEV IN OKVIRJANJE SLIK VIDOVIČ MARJANA S.P.	15.000,00	2007	15.000,00	P	50
117.	MK07/00028	AVTOKOVINARSTVO "PINTAR" BORIS PINTAR S.P.	25.000,00	2007	25.000,00	P	50
118.	MK07/00030	OBNOVA SPECIALNIH REZILNIH ORODIJ DAMJANA KLEMENČIČ S.P.	10.000,00	2007	10.000,00	P	50
119.	MK07/00031	STUDIO MERIDIAN GRAFIČNE IN RAČUNALNIŠKE REŠITVE D.O.O.	25.000,00	2007	25.000,00	P	50
120.	MK07/00034	ARCTUS MARKETING D.O.O.	20.000,00	2007	20.000,00	P	25
121.	MK07/00037	MOBILION D.O.O.	20.000,00	2007	20.000,00	P	50
122.	MK07/00040	FRIZERSKI SALON, KVEDER TOMAŽ, S.P.	25.000,00	2007	25.000,00	P	50
			4.108.641,81		3.059.525,53		

PREGLEDNICA: ODOBRENI NEPOSREDNI KREDITI-NEAKTIVNI					v EUR	
Investitor	Odobreni/neizkoriščeni kredit	Leto izdaje	Stanje kredita na 31.12. 2007	Razvrstitev terjatve na 31.12.2007		
1. ZASTEKLJEVANJE IN UOKVIRJANJE SLIK VOZIČ ZOFIJA S.P.	20.000,00	2007	0	P-50%		
2. ZALOŽBA SANJE, ZALOŽBA IN TRGOVINA, D.O.O.	25.000,00	2007	0	P-50%		
3. DARIA, DRUGE OSEBNE STORITVE DANICA RIČKO s.p.	11.240,00	2007	0	P-50%		
4. PROJEKTIVNI BIRO LAZAR D.O.O.	90.000,00	2007	0	P-25%		
5. SAN STUDIO, TRGOVINA IN STORITVE, D.O.O.	20.770,00	2007	0	P-25%		
6. ALTERO TRGOVINA IN STORITVE D.O.O.	87.867,00	2007	0	P-25%		
7. RDM INŽINIRING D.O.O.	80.000,00	2007	0	P-25%		
8. INTEGRALES PROIZVODNJA, STORITVE IN TRGOVINA D.O.O.	90.000,00	2007	0	P-25%		
424.877,00			0			

PREGLEDNICA: REPROGRAMI				v EUR	
Investitor	Znesek reprograma	Leto izdaje	Stanje na dan 31.12.2007	Razvrstitev terjatve na 31.12.2007	
1. Zadruga Soča z.o.o.	224.332,80	2003	142.941,23	C-25%	
2. Urbančič in partner d.n.o. (prej Žonir d.o.o.)	60.230,18	2001	4.385,59	D-50%	
3. Fax trade d.o.o.	29.497,11	2006	24.352,22	D-50%	
	314.060,09		171.679,64		

PREGLEDNICA: SPORNE ZADEVE							v EUR	
Investitor	Odobreni kredit	Odobrena garancija	Leto izdaje	Stanje kredita na 31.12.07	Stanje garancije na 31.12.07	Razvrst. terjatve na 31.12.07		
1. SKB-Krona Hit d.o.o. (TOŽBA SKB – sodni spor).	329.092,27	246.819,20	1994	-	664.786,89*	E	100	
2. Komfortline d.o.o.	25.037,56	-	2005	26.780,41*	-	E	100	
3. PD Ernest Štern s.p.	25.037,56	-	2005	11.252,21*	-	E	100	
4. Hladilno ogrevalna tehnika d.o.o.	25.037,56	-	2005	26.780,41*	-	E	100	
	84.863.672	246.819,20		64.813,03	664.786,89			

*znesek zajema toženo glavnico terjatve in zakonske zamudne obresti izračunane do 31.12.2007

PREGLEDNICA: NAMENSKI DEPOZITI VEZANI PRI POSLOVNIH BANKAH			v EUR
Banka	Dolgoročni depozit na dan 31.12.2007	Razvrstitev terjatve na dan 31.12.2007	
1 Abanka Vipava	1.792.020	A - 1%	
2 Banka Celje	2.598.877	A - 1%	
3 Banka Koper	2.662.691	A - 1%	
4 Banka Sparkasse	43.398	A - 1%	
5 Deželna banka Slovenije	1.436.527	A - 1%	
6 Factor banka	92.326	A - 1%	
7 Gorenjska banka	316.180	A - 1%	
8 Hypo Alpe-Adria bank	774.576	A - 1%	
9 Nova KBM	4.871.691	A - 1%	
10 Nova LB	8.348.068	A - 1%	
11 NLB, Domžale	1.562.891	A - 1%	
12 NLB, Koroška	34.774	A - 1%	
13 NLB, Zasavje	300.460	A - 1%	
14 PBS	1.813.847	A - 1%	
15 Probanka	577.424	A - 1%	
16 Raiffeisen banka	163.787	A - 1%	
17 SKB banka	1.906.662	A - 1%	
18 Volksbank-Ljudska banka	80.047	A - 1%	
19 Uni Credit banka	1.450.000	A - 1%	
SKUPAJ 31.12.2007	30.826.246		

Skupna vsota vseh oblikovanih rezervacij za kreditna tveganja tako za bilančne kot za izvenbilančne terjatve Sklada znaša 6,201.795,59 EUR in je po strukturi, glede na razvrstitev posamezne terjatve v bonitetno skupino, analitično prikazana v spodnji preglednici.

PREGLEDNICA: SKUPNE OBLIKOVANE REZERVACIJE			v EUR		
	Število pogodb	Bonitetna skupina	Stanje terjatev na dan 31.12.2007	Znesek rezervacij na dan 31.12.2007	Povprečni znesek rezervacij v %
1	415	A	31.202.847,65	312.028,49	1
2	61	B	2.259.843,03	213.018,32	9
3	50	C	2.468.762,24	624.402,44	25
4	37	D	1.577.061,10	788.530,59	50
5	16	E	1.126.551,92	1.126.551,92	100
6	143	P	9.808.046,47	3.137.263,84	32
	722	SKUPAJ	48.443.112,41	6.201.795,59	13

2.2.3 Razvoj in uvajanje novih produktov in ukrepov

V letu 2007 so predstavniki Sklada aktivno sodelovali pri oblikovanju predloga novega Zakona o podpornem okolju za podjetništvo in Zakona o družbah tveganega kapitala.

Konec leta 2007 sprejet Zakon o družbah tveganega kapitala je uredil statusno pravno opredelitev družbe tveganega kapitala, ki bo usmerjena predvsem v nalaganje, upravljanje in odsvajanje tveganega kapitala, zagotavlja pa tudi ustrezen nadzor nad temi družbami. Vendar sam zakon še ne zagotavlja, da se bodo družbe tveganega kapitala v Sloveniji ustanovljale, temveč predstavlja le pogoj za to, da se in se morebiti še bodo lahko v zvezi z družbami tveganega kapitala določile davčne olajšave, ki bodo vzpodbujale nastajanje teh družb. Pomembne so predvsem spremembe v Zakonu o davku od dohodka pravnih oseb in Zakonu o dohodnini.

Vendar v tem trenutku v Sloveniji tvegani kapital še vedno predstavlja zanemarljiv prispevek k pridobivanju kapitala MSP. MSP-jem v začetnih fazah ustanovitve ali z visokim potencialom za rast namreč pogosto ne zadostuje opiranje na lastna sredstva ali posojila, številni vlagatelji pa niso pripravljene vlagati v takšna podjetja zaradi visokih transakcijskih stroškov in ker menijo, da pričakovani donosi ne bodo odtehtali tveganja.

Svoj prispevek k razvoju področja tveganega kapitala je začel tudi Sklad, ki je že konec leta 2006 ustanovil upravljavsko družbo, ki bo upravljala javno družbo tveganega kapitala, ta pa bo ustanovljena v skladu z novimi zakonskimi podlagami. Javna družba tveganega kapitala bo financirana z javnimi sredstvi, naložbe v MSP-je s potencialom hitre rasti pa se bodo izvajale v kombinaciji z ostalimi zasebnimi družbami tveganega kapitala in posameznimi investitorji. V lanskem letu je bil v skladu s sklepom Vlade RS s 114. seje dne 22.03.2007, pripravljen Investicijski memorandum javne družbe tveganega kapitala, ki je bil kot delovna verzija v mesecu juniju 2007 posredovan na Ministrstvo za gospodarstvo v usklajevanje. Usklajevanje še vedno poteka med različnimi vladnimi službami (Služba Vlade za zakonodajo, Služba Vlade za lokalno samoupravo in regionalno politiko ter Ministrstvom za finance – Sektorjem za spremljanje državnih pomoči).

S temi ukrepi bo Sklad pripomogel k boljšemu dostopu inovativnih MSP do novih finančnih sredstev, kar je ključnega pomena za povečanje konkurenčnosti in uresničevanje ciljev lizbonskega partnerstva za rast in delovna mesta, saj je pridobivanje kapitala eden od predpogojev za uspešno ustanovitev podjetja in zagotavljanje njegove nadaljnje širitve.

Ustanovitev družbe Prvi kapital d.o.o.

Sklad je na podlagi 13. člena Zakona o podpornem okolju za podjetništvo (Ur. L. RS, št. 115/2006), sprejetim Poslovnim in finančnim načrtom Sklada za leto 2006 ter skladno s sklepom Nadzornega sveta Sklada z dne 15.12.2006 ustanovil družbo Prvi kapital d.o.o. in vanjo vložil 834.585,00 EUR (200 mio SIT) osnovnega kapitala. Družba je bila z dnem 04.01.2007 vpisana v sodni register, ko je začel veljati tudi Akt o ustanovitvi družbe z omejeno odgovornostjo Prvi kapital, poslovno svetovanje, d.o.o., z dne 19.12.2006.

Družba Prvi kapital d.o.o. je bila ob ustanovitvi na podlagi sklepa Nadzornega sveta Sklada z dne 15.12.2006 zadolžena, da skladno s sprejetjem Zakona o družbah tveganega kapitala izpelje formalno pravne postopke, potrebne za ustanovitev javne družbe tveganega kapitala, postopke priglasitve državnih pomoči in ureditev pogodbenih razmerij z bodočimi partnerji javne družbe tveganega kapitala (Evropska komisija, Ministrstvo za gospodarstvo). Že takrat je bilo načrtovano, da bo v nadaljnji fazi družba Prvi kapital prevzela upravljanje in vodenje javne družbe tveganega kapitala, prve prihodke za delovanje pa naj bi Prvi kapital d.o.o. začel pridobivati šele s podpisom pogodbe o upravljanju javne družbe tveganega kapitala. Sklep Nadzornega sveta Sklada je prav tako določil, da bo javna družba tveganega kapitala ustanovljena skladno z zakonom o družbah tveganega kapitala in po priglasitvi sheme državnih pomoči za rizični kapital pri Evropski komisiji.

Kot ustanovitelj je Sklad v začetni fazi ustanovitve družbe Prvi kapital d.o.o. ocenil, da bo za zagon družbe Prvi kapital vse do podpisa pogodbe o upravljanju javne družbe tveganega kapitala zadostovalo 41.729,00 EUR, ostalih 792.856,00 EUR pa bi se naj, kot je zapisano v obrazložitvi sklepa NS Sklada z dne 15.12.2006 o ustanovitvi družbe Prvi kapital, preneslo na javno družbo tveganega kapitala.

Glede na to, da je Zakon o družbah tveganega kapitala začel veljati šele v oktobru 2007, je bila družba Prvi kapital d.o.o. v času od januarja do septembra 2007 v mirovanju.

Dne 21.9.2007 je ustanovitelj skladno z določilom sklepa NS Sklada o ustanovitvi družbe Prvi kapital v Uradnem listu RS objavil uradni javni razpis za izbor direktorja Prvega kapitala in dne 9.10.2007 izdal sklep o izboru Borisa Pfeiferja za direktorja družbe Prvi kapital, izbranega preko javnega postopka.

Dne 10.10.2007 je bila podpisana pogodba o zaposlitvi direktorja družbe Prvi kapital, ki je odgovoren za delovanje družbe in skladno s 4. členom pogodbe o zaposlitvi vsake tri mesece dogovarja z ustanoviteljem dinamiko sodelovanja in izvajanja programskih aktivnosti. Z 11.10.2007 je ustanovitelj direktorju družbe Prvi kapital d.o.o. predal pooblastilo, s katerim ugotavlja, da je z dnem 10.10.2007 začelo teči delovno razmerje direktorju družbe Prvi kapital d.o.o., ki je skladno z Aktom o ustanovitvi zadolžen za vodenje družbe in mu nalaga, kot direktorju, da v roku osmih mesecev skladno s sprejetjem Zakona o družbah tveganega kapitala:

- izpelje formalno pravne postopke, potrebne za ustanovitev javne družbe tveganega kapitala,
- izpelje postopke priglasitve državnih pomoči vključno s sprejetjem Investicijskega memoranduma javne družbe tveganega kapitala na Vladi RS in na ustreznih nadzornih organih pri Evropski komisiji,
- uredi pogodbeno razmerja med bodočimi partnerji javne družbe tveganega kapitala (Prvi kapital d.o.o., Slovenski podjetniški sklad, Evropska komisija, Ministrstvo za gospodarstvo,...) vključno s pripravo in podpisom pogodbe o upravljanju javne družbe tveganega kapitala,
- pripravi notranje akte, ki so potrebni za poslovanje družbe Prvi kapital in jih da v soglasje ustanovitelja.

Ker se je očitno pokazalo, da družba Prvi kapital ne bo uspela v zelo kratkem času izpeljati vseh potrebnih postopkov za podpis pogodbe o upravljanju javne družbe tveganega kapitala in se zaradi zahtevnosti področja lastniškega financiranja, usklajevanja področja državnih pomoči s Smernicami Evropske komisije o državnih pomočeh za spodbujanje naložb rizičnega kapitala v mala in srednje velika podjetja in usklajevanja s pravili koriščenja sredstev Evropskega sklada za regionalni razvoj, se je postavila pod vprašaj tudi zadostnost prostega osnovnega kapitala v višini 41.729,00 za nemoteno delovanje družbe Prvi kapital d.o.o. v letu 2008.

Direktor Prvega kapital d.o.o. je ustanovitelju dne 27.11.2007 predal Oceno stroškov poslovanja družbe Prvi kapital in Javne družbe tveganega kapitala RS za obdobje od 10.10.2007 do 30.09.2008 oziroma 30.11.2008. Ocena stroškov družbe Prvi kapital d. o.o. je izdelana v dveh časovnih različicah odvisno od tega kdaj bodo urejeni in sklenjeni pravno formalni postopki za delovanje družbe Prvi kapital in Javne družbe tveganega kapitala Republike Slovenije. Ocena je da to ne bo mogoče pred 30. 09. 2008.

Obdobje	10.10. 2007 do 30. 09. 2008	10.10. 2007 do 30.11.2008
Plače in dodatki	139.000*	163.000**
Regres za letni dopust	3.600	3.600
Drugi izdatki zaposlenih	14.700	22.600
PLAČE IN DRUGI IZDATKI ZAPOSLENIH IN PRISPEVKI DELODAJALCEV	157.300	189.200
Pisarniški in splošni material in storitve	10.000	12.000
Posebni material in storitve	200	240
Energija, voda, komunalne storitve, komunikacije	2.000	2.400
Prevozni stroški in storitve (zunanje pogodbe o delu)	14.900	16.900
Izdatki za službena potovanja	3.000	3.000
Tekoče vzdrževanje	2.000	2.400
Najemnine in zakupnine	19.400	24.500
Drugi operativni stroški	10.000	12.000
Nabava opreme	15.200	15.200
IZDATKI ZA BLAGO IN STORITVE	76.700	88.640
SKUPAJ	234.000	277.840

*BOD, prispevki delodajalca in davek na plače	Direktor	Pom. direktorja	Poslov. sekr.	Ocenjevalec
Od 10.10. 2007 do 30.09.2008	55.000**	38.000**	18.000**	28.000**
Od 10.10. 2007 do 30.11.2008	63.000	45.000	22.000	33.000

**Razlike zaradi različnega časovnega vstopa delavcev v delovno razmerje in prikaza BOD z vsemi prispevki delodajalca.

Na podlagi omenjene ocene je Nadzorni sveta Sklada dne 18.12.2007 sprejel sklep, da se zmanjša znesek osnovnega kapitala Prvega kapitala d.o.o., ki se bo prenesel na javno družbo tveganega kapitala, iz 792.856,00 EUR na 600.000,00 EUR. S tem se bo sprostilo dodatnih 192.856,00 EUR prostih sredstev za nemoteno delovanja in zagon družbe Prvi kapital d.o.o. vse do trenutka podpisa pogodbe o upravljanju javne družbe tveganega kapitala, ki se načrtuje najkasneje do 30.09.2008.

V skladu z veljavnimi Slovenskimi računovodskimi standardi (SRS 2006) in določili Zakona o gospodarskih družbah (ZGD-1) je Prvi kapital d.o.o. za koledarsko leto 2007 pripravil letno bilanco stanja na dan 31.12.2007, izkaz poslovnega izida v obdobju od 1.1.2007 do 31.12.2007 ter izkaz bilančnega dobička/bilančne izgube za leto 2007. Vse navedene računovodske izkaze je v skladu z določili 13. člena Akta o ustanovitvi ter 526. členom Zakona o gospodarskih družbah (ZGD-1) predložil v potrditev ustanovitelju – Skladu. Na zahtevo Sklada je pripravil tudi Poslovno poročilo za leto 2007 v skladu z določili 70. člena Zakona o gospodarskih družbah (ZGD-1). Z vsemi navedenimi računovodskimi izkazi ter Poslovnim poročilom za leto 2007 se je seznanil tudi Nadzorni svet Sklada.

Bilančna vsota Prvega kapitala d.o.o. na dan 31.12.2007 je znašala 859.664 EUR. Kar 99,3% teh sredstev predstavljajo kratkoročna sredstva v obliki denarnih sredstev, na strani obveznosti do virov sredstev pa predstavlja osnovni kapital v višini 834.585 EUR kar 97,1% vseh postavk pasive.

Prvi kapital d.o.o. je v letu 2007 ustvaril čisti dobiček v višini 8.221 EUR. Iz izkaza poslovnega izida je razvidno, da so poslovni odhodki sestavljeni le s stroškov blaga, materiala in storitev v višini 9.677 EUR ter stroškov dela v višini 13.011 EUR, kar skupaj predstavlja 22.688 EUR poslovnih odhodkov. Ker pa Prvi kapital d.o.o. izkazuje finančne prihodke od drugih naložb v višini 32.854 EUR, ki jih sestavljajo prihodki iz obresti na depozite pri bankah in prihodki iz obresti iz pozitivnega stanja na transakcijskih računih, celoten dobiček družbe znaša 10.167 EUR oziroma, po plačilu davka na dobiček v višini 1.946 EUR, znaša čisti dobiček 8.221 EUR.

Prvi kapital d.o.o. je v izkazu bilančnega dobička/bilančne izgube za leto 2007 ter v predlogu sklepov ustanovitelju predlagal oblikovanje zakonskih rezerv iz čistega dobička v višini 5% čistega dobička poslovnega leta, kar je v skladu z določili 64. člena Zakona o gospodarskih družbah (ZGD-1). To zneskovno pomeni oblikovanje zakonskih rezerv v višini 411 EUR. Preostali čisti dobiček v višini 7.810 EUR pa je Sklad, kot ustanovitelj, ki v skladu s 526. členom Zakona o gospodarskih družbah (ZGD-1) samostojno odloča o uporabi bilančnega dobička, s sklepom z dne 11.2.2008 razporedil med nerazporejeni dobiček.

V poslovnem poročilu za leto 2007 je družba Prvi kapital d.o.o. opisala svoje delovanje, izvedene aktivnosti in poslovanje v preteklem letu. Družba je začela aktivno poslovati šele v zadnji četrtini leta 2007 z imenovanjem in zaposlitvijo direktorja družbe mag. Borisa Pfeiferja. Družba si je do konca leta 2007 zastavila predvsem naslednje cilje:

1. usposobitev družbe Prvi kapital d.o.o. za poslovanje,
2. prigrasitev državnih pomoči celotnega sistema naložb tveganega kapitala v MSP-je v RS pri Evropski komisiji (EK) in
3. dokončna medresorska uskladitev Investicijskega memoranduma Javne družbe tveganega kapitala.

Uresničevanje teh ciljev:

1. Družba Prvi kapital d.o.o. se je v letu 2007 tehnično opremila ter najela nove poslovne prostore (na Gosposki 23 v Mariboru), ki zadoščajo za zaposlitev najmanj 5 zaposlenih, kar je tudi njihovo načrtovano število zaposlenih do konca leta 2008.
2. Družba Prvi kapital d.o.o. je izvedla postopke prigrasitve državnih pomoči za naložbe tveganega kapitala v MSP v RS pri EK. V mesecu januarju so s strani EK prejeli tretji sklop vprašanj glede omenjene prigrasitve. Odgovor so že poslali v usklajevanje na Ministrstvo za finance, pričakujejo pa, da je bil to zadnji sklop vprašanj in da bo shema dokončno potrjena do konca meseca marca 2008.
3. Konec meseca decembra 2007 je Ministrstvo za gospodarstvo poslalo v medresorsko usklajevanje osnutek Investicijskega memoranduma Javne družbe tveganega kapitala. Pripombe so pripravili predstavniki Službe Vlade RS za lokalno samoupravo in regionalni razvoj, Službe Vlade RS za zakonodajo in Ministrstva za finance (Sektor za spremljanje državnih pomoči). Z večino so se predstavniki Prvega kapitala d.o.o. in predstavniki Sklada srečali tudi na delovnih sestankih. Investicijski memorandum je v skladu s pripombami družba Prvi kapital d.o.o. ustrezno dopolnila ter gradivo poslala Ministrstvu za gospodarstvo, ki ga bo poslalo v ponovno medresorsko usklajevanje. Družba Prvi kapital d.o.o. pričakuje, da je to zadnje usklajevanje ter, da se bo Vlada RS z vsebino Investicijskega memoranduma kmalu seznanila.

Iz zgoraj navedenega je razvidno, da je družba Prvi kapital d.o.o. realizirala okvirno zastavljene cilje za leto 2007. Glede doseganja rezultatov v letu 2008 v skladu s sklepom NS Sklada z dne 18.12.2007 ter poslovanjem družbe v letu 2008 nasploh, je Sklad z dopisom z dne 14.02.2008 družbo pozval k predložitvi Poslovnega in finančnega načrta za leto 2008, ki ga morajo pripraviti do 01.04.2008.

Sklad za leto 2007 ni pripravljaj konsolidiranega letnega poročila, čeprav je 100 % lastnik podrejene družbe Prvi kapital d.o.o. Sklad je namreč dolžan sestavljati svoja računovodska poročila v skladu z

zakonom o računovodstvu in predpisi, izdanimi na njegovi podlagi, ki za osebe javnega prava konsolidacije ne določajo.

Sklad je javni finančni sklad, ustanovljen na podlagi Zakona o javnih skladih (Ur. l. RS, št. 22/2000), podrejena družba Prvi kapital d.o.o. pa je kapitalska družba s pravnoorganizacijsko obliko družbe z omejeno odgovornostjo, ki se v skladu z drugim odstavkom 55. člena Zakona o gospodarskih družbah (ZGD-1) uvršča med mikro družbe. Družba Prvi kapital d.o.o. je bila tri četrtine leta 2007 v mirovanju. Vse pomembnejše dogodke in postavke v računovodskih izkazih družbe za leto 2007 so opisane v tem poglavju.

2.2.4 Mednarodno sodelovanje

Sodelovanje Sklada z drugimi mednarodnimi organizacijami je že v izvajanju njegove osnovne dejavnosti nujno, še posebej od leta 2004, ko so se v podjetniški sektor začela usmerjati tudi evropska strukturna sredstva za investicijske naložbe.

Že 2004 je Sklad z Evropskim investicijskim skladom (European Investment Fund - EIF) sklenil pogodbo, s katero EIF pokriva del rizika Skladu, ki nastaja pri izdanih garancijah. Konec leta 2007 je Sklad začel pripravljati novo vlogo za pridobitev pogarancije pri EIF in sicer v okviru programa za konkurenčnost in inovacije 2007 – 2013 (Competitiveness and Innovation Framework Program 2007 – 2013 – CIP).

V letu 2007 je Sklad postal polnopravni član Evropskega združenja garancijskih shem (The European Mutual Guarantee Association – ACEM) s katerim je v preteklih letih sicer že aktivno sodeloval. ACEM je združenje, ki je nastalo leta 1992 ter deluje kot neodvisna, odprta in demokratična organizacija, v njem pa skupne interese išče skoraj 40 različnih finančnih institucij iz 18 držav članic. Glavni cilj združenja je izboljšanje dostopa do finančnih sredstev MSP s pomočjo garancij, kar poskuša doseči s harmonizacijo zakonodajnih okvirov, boljšim pretokom informacij med državami članicami ter s sodelovanjem s predlogi in idejami pri kreiranju ekonomskih politik, tudi na ravni EU.

Sklad sodeluje tudi z Evropskim združenjem tveganega kapitala (European Private Equity and Venture Capital Association – EVCA). Področje tveganega kapitala je za Slovenijo še dokaj novo, kar pove že podatek, da je bil v oktobru leta 2007 sprejet Zakon o družbah tveganega kapitala, za MSP pa predstavlja pomemben vir lastniškega kapitala.

Predstavniki Sklada so aktivno sodelovali v okviru strokovnih delovnih skupin Evropske Komisije (Removing obstacles for cross boarder investments) pri oblikovanju stališč glede financiranja in oblikah državnih pomoči za MSP v Brusel-u.

Predstavniki Sklada so se v letu 2007 predstavili na naslednjih mednarodnih konferencah:

- konferenca oziroma okrogla miza za garancijske sheme v jugovzhodni Evropi v Zagrebu (Round table Conference for Guarantee Schemes in South East Europe),
- mednarodna konferenca AECM v Atenah,
- peta okrogla miza bank in MSP-jev (The fifth Round table between Banks and SMEs) v Bruslju ter

na obisku uradne delegacije RS v okviru 4. zasedanja medvladne ukrajinsko-slovenske Komisije za trgovsko-gospodarsko sodelovanje v Kijevu.

2.2.5 Informacijska podpora

Razvojni IS (informacijski sistem) projekti predvidevajo odločne korake v smeri učinkovite informatizacije delovnih mest in procesov. Potrebno je slediti tehnološkemu razvoju na področju informacijske tehnologije, kar bo pripomoglo k dvigu učinkovitosti in kvalitete dela zaposlenih ter Sklada v celoti.

Informatizacija pomembnih poslovnih procesov bo zagotovila uporabniku prijazne informacijske rešitve, učinkovito izvajanje delovnih opravil in doseganje zastavljenih ciljev, vodstvu Sklada pa sprotno spremljanje realizacije načrtovanih programov in učinkovito ukrepanje. Visok nivo informatizacije poslovanja bo pripomogel k dolgoročni uspešnosti in stabilnosti Sklada, ki je (mora biti) v interesu vseh zaposlenih, vodstva Sklada in nenazadnje tudi uporabnikov storitev Sklada, saj bo pripomogel k večji dostopnosti in kvaliteti storitev.

Rezultati v letu 2007

- izgradnja in izboljšanje informacijske in komunikacijske infrastrukture
- razvoj varnostne politike Sklada na področju informacijske tehnologije
- posodobitev obstoječih in nabava sodobnih informacijskih rešitev
- integracija informacijskih rešitev
- potek centralizacije podatkovnih baz
- razvoj informacijskih rešitev
- izobraževanje uporabnikov in skrbnikov informacijskih rešitev
- aktivno delovanje na področju e-vloge, kjer smo že razvili elektronske prijavnice, ki pa jih bomo v letu 2008 še izboljšali. Z vzpostavitvijo spletnih obrazcev smo olajšali delo podjetnikom pri vnosu podatkov, prav tako pa je olajšan vnos podatkov iz prijavnih listov v informacijski sistem Sklada.

2.2.6 Kadrovski management

PREGLED IZOBRAŽEVANJA DELAVCEV SKLADA V LETU 2007		
Ime in priimek	Naziv delovnega mesta	Konference, seminarji, šolanja, posvetovanja
mag. Maja Tomanič Vidovič	Direktorica	<ul style="list-style-type: none"> Podim
Nataša Dokl	Poslovna sekretarka	<ul style="list-style-type: none"> Uspešno sodelovanje z mediji
mag. Boštjan Vidovič	Vodja SDP	<ul style="list-style-type: none"> Psihologija strank in komunikacija s težavnimi strankami
Andrea Gričnik	Svetovalka 1 za pravne zadeve –SDP	<ul style="list-style-type: none"> Komuniciranje v javnopравnih in zasebnih organizacijah Izvajanje postopkov javnih naročil male vrednosti
mag. Manfred Lepej	Svetovalec 1 v SDP	<ul style="list-style-type: none"> Kako voditi dokumentacijo za dokazovanje stroškov pri projektih strukturnih skladov Obvladovanje težavnih komunikacijskih situacij
Simon Bohm	Svetovalec 1 za raz. razvojne projekte	<ul style="list-style-type: none"> /
Boris Ritlop	Svetovalec 1 v SDP	<ul style="list-style-type: none"> Zavarovanje bančnih naložb Psihologija strank in komunikacija s težavnimi strankami
Bojana Mikeln	Svetovalka 2 v SDP	<ul style="list-style-type: none"> Obvladovanje težavnih komunikacijskih situacij
Aleksandra Krajnc	Svetovalka 2 v SDP	<ul style="list-style-type: none"> Zavarovanje bančnih naložb Kako voditi dokumentacijo za dokazovanje stroškov pri projektih strukturnih skladov
Marjana Šipek	Svetovalka 3 v SDP	<ul style="list-style-type: none"> Zavarovanje bančnih naložb /
	Vodja FRS	<ul style="list-style-type: none"> 7. davčno-finančna konferenca Pantheon 5. 5 Izvajanje postopkov javnih naročil male vrednosti
Milena Avsec	Računovodkinja	<ul style="list-style-type: none"> 7. davčno-finančna konferenca Novosti na področju sistema obračuna plač za javne uslužbence in funkcionarje Obračun plač in davčne pasti pri izplačilu dohodkov v javnem sektorju v letu 2007 Pantheon 5. 5 Posvet o sestavljanju letnega poročila za leto 2006
Petra Kujavec	Finančna referentka 1	<ul style="list-style-type: none"> Zavarovanje plačil in terjatev
Silva Drevenšek	Finančna referentka 2	<ul style="list-style-type: none"> Novosti na področju sistema obračuna plač za javne uslužbence in funkcionarje
Katja Krznarič	Pravnica Sklada	<ul style="list-style-type: none"> Osebnih podatki –obdelovanje, varovanje in nadzorovanje Zavarovanje plačil in terjatev Novosti v Zakonu o javnem naročanju in reviziji postopkov
Anton Vajngerl	Svetovalec 2 za bonitetno oceno podjetij	<ul style="list-style-type: none"> Posvet o obračunu davka od dohodkov pravnih oseb za l. 2006 Mednarodni standardi rač. poročanja -posojila Posvet o upravljanju s tveganji v bankah
Simona Černel	Analitik	<ul style="list-style-type: none"> Rdeči križ – usposabljanje iz prve pomoči Excel za poslovne analize

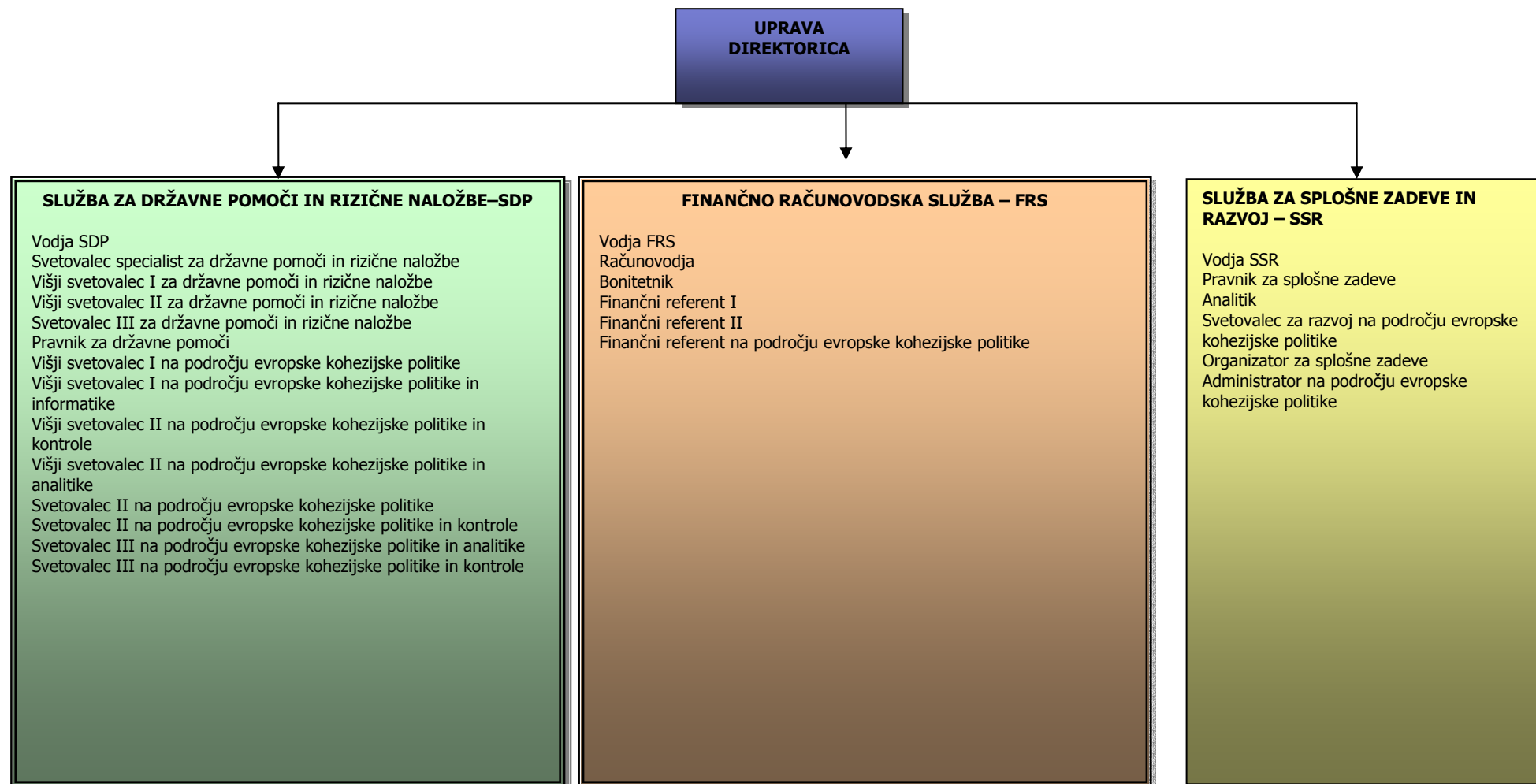
2.2.6.1 Pregled strukture zaposlenih

Na dan 31.12.2007 je v Skladu zaposlenih 15 delavcev (vključno z direktorico) za nedoločen čas, 2 delavca sta zaposlena za določen čas do 30.6.2008 na podlagi potrjenega projekta »Upravljanje in izvajanje programa – Javni sklad RS za podjetništvo – tehnična pomoč – 2006« in 2 delavca zaposlena za določen čas do 30.6.2015 na podlagi potrjenega projekta »Tehnična pomoč – Slovenki podjetniški sklad - Operativni program krepitve regionalnih razvojnih potencialov – 2007-2013.«

Kvalifikacijska struktura zaposlenih delavcev na Skladu po izobrazbi:

PREGLED STRUKTURE ZAPOSLENIH		
zap. št.	izobrazbena struktura	št. zaposlenih na dan 31.12.2007
1.	magisterij	3
2.	univerzitetna izobrazba	10
3.	visoka strokovna izobrazba	2
4.	višješolska izobrazba	3
5.	srednješolska izobrazba	1
SKUPAJ		19

2.2.6.2 Organizacijska shema Sklada



2.2.6.3 Razni stroški dela

PRIMERJAVA MED LETI 2005-2007			
	Leto 2005	Leto 2006	Leto 2007
avtorski honorar	233,68	/	166,91
delo preko študenta	1.261,46	6.647,47	5.762,20
pogodba o delu	/	/	/
nagrade dijakom, študentom - praksa	/	/	/
sejnine	2.758,29	2.533,24	5.142,73
SKUPAJ	4.253,43	9.180,71	11.071,84

2.2.7 Upravljanje s stvarnim premoženjem in javna naročila

Seznam sklenjenih pogodb, ki jih ima Sklad:

Zap. št.	POGODBE SKLADA V LETU 2007 naziv
1	Varnost d.d., Maribor
2	DZS d.d, Ljubljana
3	AUDIT – IN, d.o.o., Murska Sobota
4	Založba Kapital d.o.o., Maribor
5	Lancom, d.o.o. Maribor
6	DARS, d.d.
7	In – tact, d.o.o. Zagorje ob Savi
8	Independent, d.o.o.
9	Telekom Slovenije d.d.
10	Pošta Slovenije d.o.o. Maribor
11	Civis, d.o.o.
12	Manto, d.o.o. Maribor
13	KRS Rotovž, d.d. Maribor
14	Vzajemna zdravstvena zavarovalnica Maribor
15	Petrol d.d. Ljubljana
16	Ambulanta dr. Lovše
17	Mobitel, d.d., Ljubljana
18	Čistoča, d.o.o. Trzin
19	IUS - INFO
20	Nova KBM, d.d. Maribor
21	Mediamix, d.o.o. Maribor
22	AECM technical assistance for financial institutions and guarantee bodies providing guarantees to SME's
23	Center Vlade RS za informatiko
24	Elektro Maribor d.d., Maribor
25	Mercator SVS d.d.
26	KPMG Slovenija, d.o.o.
27	Dodoma d.o.o.
28	Nevija, d.o.o.
29	Auditus, d.o.o.

2.2.8 Statusno-pravne zadeve

2.2.8.1 Poročilo o delu nadzornega sveta

Nadzorni svet Javnega sklada Republike Slovenije za podjetništvo (v nadaljevanju NS) je v poslovnem letu 2007 redno spremljal delo in poslovanje Sklada.

Kronološki in vsebinski pregled rednih sej nadzornega sveta Sklada:

1. Redna seja NS Sklada z dne 26.1.2007

NS je obravnaval in sprejel Poslovni in finančni načrt Sklada za leti 2007 – 2008 in podal soglasje k Splošnim pogojem poslovanja Javnega sklada Republike Slovenije za podjetništvo, januar, 2007. Člani NS so se tudi seznanili z informacijo o prireditvi ob 15-letnici delovanja Sklada v okviru delavnice Podjetna Slovenija ter s informacijo o pritožbi podjetnika Zvonka Bogataja, ki je v letu 2006 kandidiral na razpisu za pridobitev garancije Sklada.

2. Redna seja NS Sklada z dne 23.2.2007

NS Sklada je obravnaval in sprejel Letno poročilo za poslovno leto 2006.

3. Redna seja NS Sklada z dne 21.8.2007

NS Sklada je potrdil predlog komisije članov NS Sklada in predlagal, da se za direktorico Javnega sklada Republike Slovenije za podjetništvo imenuje Mag. Majo Tomanič Vidovič.

4. Redna seja NS Sklada z dne 21.11.2007

NS Sklada se je na seji seznanil z:

- realizacijo Poslovnega in Finančnega načrta Sklada za obdobje 1-11/2007
- informacijo o projektu Tehnična pomoč – Slovenski podjetniški sklad – Operativni program krepitve regionalnih razvojnih potencialov – 2007-2013
- informacijo Sklada o prostorski problematiki in predlaganimi rešitvami
- informacijo o delovanju hčerinske družbe PRVI KAPITAL, d.o.o.
- informacijo o stanju gospodarskega spora s SKB banko d.d.
- vsebino revizijskega poročila Računskega sodišča RS o pravilnosti izvajanja podprograma Spodbujanje razvoja malega gospodarstva v letu 2005 in prvi polovici leta 2006

5. Redna seja NS Sklada z dne 18.12.2007

NS Sklada je obravnaval in sprejel Poslovni in finančni načrt Javnega sklada Republike Slovenije za podjetništvo za leto 2008 ter podal soglasje upravi Sklada, da v družbi Prvi kapital, d.o.o., po ureditvi vseh formalno pravnih postopkov direktorja družbe Prvi kapital, d.o.o, potrebnih za ustanovitev javne družbe tvegane kapitala (v nadaljevanju: JDTK), za priglasitev državnih pomoči in za ureditev pogodbenih razmerij z bodočimi partnerji JDTK, oziroma v roku šestih mesecev, zmanjša ustanovitveni vložek za znesek 600.000,00 EUR in ga kot ustanovitveni vložek prenese v JDTK.

Kronološki in vsebinski pregled korespondenčnih sej nadzornega sveta Sklada:

1. Korespondenčna seja NS Sklada z dne 25.4.2007

Dne 31.8.2007 je potekel mandat takratnemu direktorju Sklada. Vsled navedenega je bilo potrebno izvesti vse potrebne priprave javnega natečaja za delovno mesto direktorja Sklada in vodenje postopka izbora. Člani NS so glasovali o imenovanju komisije za proučitev popolnih in pravočasnih vlog, vsebini razpisa za prosto delovno mesto direktorja ter pooblaščenim osebam s strani Sklada za formalni preizkus vseh prispelih vlog.

2. Korespondenčna seja NS Sklada z dne 20.7.2007

Na podlagi dejstva, da je 31.8.2007 potekel mandat takratnemu direktorju Sklada, je bil 29.6.2007 objavljen razpis za prosto delovno mesto direktorja Sklada. Po poteku roka za oddajo vlog so bile

le te posredovane Komisiji za proučitev popolnih in pravočasnih vlog, ki je slednje posredovala Komisiji nadzornega sveta, ta pa je formirala seznam kandidatov, ki so se vabili na osebni razgovor in NS predlagala najustreznejšega kandidata.

3. Korespondenčna seja NS Sklada z dne 5.10.2007

Člani NS Sklada so glasovali o spremembah in dopolnitvah Poslovnega in finančnega načrta Javnega sklada RS za podjetništvo za leti 2007 – 2008 z obrazložitvami. Zaradi dodatnih pravil in kriterijev pri izvajanju javnih razpisov za subvencije iz Evropskega sklada za regionalni razvoj, so se spremenili posamezni pogoji in kriteriji pri produktu P4 – javni razpis za sofinanciranje nakupa nove tehnološke opreme v letu 2007-2008 in pri produktu P5 – javni razpis za sofinanciranje turistične infrastrukture. Prav tako je bil Sklad s strani Ministrstva za gospodarstvo določen za izvedbo javnega poziva za pomoč podjetjem, ki so utrpela škodo kot posledico naravne nesreče 18.9.2007.

2.2.8.2 Poročilo o pravnih sporih in spornih zadevah Sklada

Poročilo o spornih kreditih, ki so bili neposredno odobreni v letih 1992 – 2006

GTT MAČEK d.o.o.
Franjo Maček
Malgajeva 2a
Radlje ob Dravi

Podatki o kreditu:

- kreditna pogodba št.: 43/92;
- sklep upravnega odbora Sklada z dne 10.02.1992;
- namen posojila: posojilo za nakup osnovnih sredstev v višini 10.432,31 EUR (2.500.000,00 SIT) ; rok vračila 01.12.1997;
- zavarovanje – zastavljena nepremičnina, vpisana pri:
 - vl. št. 534 k.o. Radlje ob Dravi, parc. št. 631/1 – poslovna stavba, stanovanjska stavba, dvorišče;

Višina dolga:

18.264,50 EUR (4.376.904,18 SIT) spp;

Stanje postopka:

V letu 2003 smo ponovno vložili predlog za izvršbo na zastavljene nepremičnine, saj kljub dogovorom o izvensodni poravnavi dolga, dolžnik ni izpolnil, kar smo se dogovorili. Prejeli smo sklep, s katerim je sodišče dovolilo predlagano izvršbo. Opravljeni sta bili prva in druga javna dražba nepremičnine, ki sta bili neuspešni. Konec oktobra l. 2004 smo predlagali že tretjo javno dražbo. Sodišče je ponovno postavilo cenilca, ki naj bi dal mnenje o tem, ali je mogoče stanovanjsko poslovni objekt na parc. št. 631/1, pripisani pri vl. št. 534 k.o. Radlje fizično deliti na samostojne enote, ki bi lahko bile kot posamezni deli predmet prodaje in, da se določi vrednost posameznih enot.

Na javni dražbi dne 20.12.2005 se je prodal del, ki se nanaša na gostinske prostore v neto površini 221,59 m² po izklicni ceni 45.902,17 EUR (11.000.000,00 SIT). V juliju 2006 smo dobili sklep sodišča o poplačilu iz kupnine (gostinski del) in sicer je bil Sklad dne 31.8.2006 prejel 42.875,82 EUR (10.274.761,67 SIT).

V decembru l. 2005 je bila za stanovanjski del razpisana tretja javna dražba. Tik pred razpisano tretjo javno dražbo je bil vložen ugovor tretjega in sicer bivše žene zastavitelja Božene Drobne, na katerega smo odgovorili in ga zavrnilo kot neutemeljenega. V letu 2006 je sodišče izdalo sklep, s katerim je ugovor tretje, Božene Drobne, zavrnilo, ter jo napotilo na pravdo. Omenjena tega ni storila, zato je sodišče v juniju odredilo tretjo javno dražbo za stanovanjski del v neto površini 62,60 m². Ta del se je

na tretji javni dražbi prodal za 15.648,47 EUR (3.750.000,00 SIT). Dne 20.10.2006 smo dobili sklep sodišča o poplačilu iz prodaje stanovanjskega dela in Sklad naj bi dobil poplačilo v višini 14.593,77 EUR (3.497.250,92 SIT). Na omenjeni sklep se je pritožilo državno pravobranilstvo, saj naj bi sodišče pozabilo pri stroških obračunati tudi davek od prodaje nepremičnine. Višje sodišče v Mariboru je s sklepom z dne 11.1.2007 pritožbo zavrnilo in potrdilo sklep sodišča prve stopnje. Dne 7.2.2007 je Sklad prejel 14.593,77 EUR (3.497.250,92 SIT).

Za poslovni del v neto izmeri 118,00 m² je moral Sklad po neuspešni tretji javni dražbi ponovno vložiti predlog za izvršbo. Okrajno sodišče v Slovenj Gradcu je s sklepom o izvršbi opr. št. 0044 In 181/2007 z dne 5.9.2007, ki je postal pravnomočen 18.9.2007, dovolilo izvršbo na nepremičnino – poslovni del, lociran na vl. št. 534, k.o. Radlje ob Dravi. S sklepom z dne 25.1.2007 je pristojno sodišče za cenilca postavilo izvedenca gradbene stroke Marka Črešnika, ki bo ob upoštevanju že opravljene cenitve z dne 2.2.2004 ter dopolnitvi poročila z dne 14.5.2005 ter dejanskega stanja določil tržno vrednost nepremičnine na dan cenitve.

Ocena stanja postopka:

Na navedeni nepremičnini smo kot zastavni upnik vpisani na prvem mestu in lahko v nadaljevanju postopka pričakujemo še poplačilo preostanka dolga. Prav tako je pravnomočen sklep o izvršbi na nepremičnino – poslovni del. V letu 2008 se pričakuje nadaljevanje izvršilnega postopka in končno poplačilo terjatve Skladu.

**ŽAGARSTVO TRAVNER, Mednarodno trgovsko podjetje d.o.o.,
Letuš 9/A
3327 Šmartno ob Paki
(prej Fax trade, d.o.o., Letuš 9a, Šmartno ob Paki)**

Podatki o kreditu:

- pogodba o kratkoročnem posojilu za obratna sredstva z dne 19.11.1992 v višini 1.500.000,00 SIT (6.259,39 EUR);
- 17.12.1992 sporazum strank o obstoju terjatve upnika do dolžnika opravilna št. R 420/92;
- zavarovanje - popis in ustanovitev zastavne pravice na premičnih stvareh dolžnika (tovorno vozilo Mercedes l. 1984 in prikolica), zaradi zavarovanja denarne terjatve;

Višina dolga:

16.716,96 EUR (4.006.052,01 SIT) spp;

Stanje postopka:

Višje sodišče je na podlagi dolžnikovega ugovora razveljavilo sklep sodišča prve stopnje in je zadevo vrnilo v ponovni postopek. Sklad je skrčil izvršilni predlog in predlagal nadaljevanje izvršbe. Dolžnik je vložil pritožbo zoper sklep o nadaljevanju izvršbe, Višje sodišče je v letu 2003 navedeni sklep razveljavilo in zadevo vrnilo v ponovno odločanje z navodilom, da natančno oblikujemo, pri katerem delu dolga vztrajamo.

V letu 2003 smo vložili pripravljeno vlogo, v kateri smo natančno definirali, koliko je dolžnik dejansko povrnil ter kakšno je stanje neodplačanega dela glavnice in zakonitih zamudnih obresti.

Leta 2004 smo na dopis sodišča ponovno podali odgovor, da še vztrajamo pri kapitalizirani glavnici, ki na dan 26.01.1998 znaša 22.262,74 EUR (5.335.044,23 SIT), z zakonitimi zamudnimi obrestmi od 27.01.1998 do plačila.

Dne 10.05.2005 smo dobili sklep Višjega sodišča v Celju, s katerim se je pritožba dolžnika zavrnila in potrdil sklep sodišča prve stopnje.

V marcu 2006 je bil s strani dolžnika podan predlog sporazumne poravnave dolga. Po proučitvi predloga se je podpisalo pogodbeno razmerje s podjetjem ŽAGARSTVO TRAVNER, Mednarodno trgovsko podjetje d.o.o., Letuš 9/A, 3327 Šmartno ob Paki. S podpisom reprograma je Sklad dobil

dodatno menično zavarovanje podjetja in fizične osebe. Podjetje je do konca leta 2006 plačalo obrok za resnost ponudbe v višini 4.172,93 EUR (1.000.000,00 SIT). Glede na prizadevanja podjetja je Sklad dne 29.12.2006 pripravil aneks št.1 k pogodbenemu razmerju z novim amortizacijskim načrtom, po katerem je podjetnik odplačeval dolg.

Leta 2007 smo zaradi neekonomičnosti nadaljevanja postopka predlagali ustavitev izvršilnega postopka zoper Fax trade, d.o.o.

Ocena stanja postopka:

V primeru neplačevanja obrokov po novem amortizacijskem načrtu lahko Sklad ponovno vloži predlog za izvršbo na podlagi zastavljenih premičnin, tako, da se Sklad za razliko še vedno lahko poplača, kar ima podjetnik v vednosti.

**KOMFORT LINE podjetje za prodajo na debelo in drobno d.o.o.
Paderšičeva ulica 34
8000 Novo Mesto**

Podatki o kreditu:

- kreditna pogodba MK 05/00017 z amortizacijskim načrtom z dne 23.05.2005;
- zavarovanje :
 - 2 bianco menici podjetja KOMFORT LINE podjetje za prodajo na debelo in drobno d.o.o., Paderšičeva ulica 34, 8000 Novo Mesto,
 - 2 bianco menici lastnika podjetja fizične osebe Zvezdane Polovič;
 - 2 bianco menici Gorazda Poloviča;

Stanje dolga:

26.780,41 EUR (6.417.658,42 SIT) spp

Stanje postopka:

Skład je 25.08.2006 podjetniku odpovedal kreditno pogodbo MK05/00017 in ga še zadnjič pozval, da v določenem roku poravnava svoj dolg. Ker tega ni storil, so se poslale menice na unovčenje, vendar neuspešno. Dne 1.12.2006 je Skład vložil na Okrajno sodišče v Novem mestu predlog za izvršbo na podlagi verodostojne listine zaradi izterjave 26.780,41 EUR (6.417.658,42 SIT) spp. Okrajno sodišče v Novem mestu je s sklepom z dne 4.1.2007 dovolilo predlagano izvršbo zoper dolžnike: Komfort line, d.o.o., Zvezdano Polovič in Gorazda Poloviča. Zoper sklep o izvršbi so dolžniki ugovarjali. Ugovor dolžnika Komfort line, d.o.o. je sodišče kot prepozen zavrglo. Dolžnika Zvezdana in Gorazd Polovič sta v ugovoru navajala, da nista bila uradno obveščena, da je kreditna pogodba odpovedana. Sodišče je sklep o izvršbi glede Zvezdane in Gorazda Poloviča razveljavilo. Zoper sklep, s katerim je sodišče sklep o izvršbi glede Zvezdane in Gorazda Poloviča razveljavilo, smo 6.3.2007 vložili pritožbo. Višje sodišče v Ljubljani je s sklepom z dne 13.11.2007 pritožbi upnika ugodilo in zavrnilo ugovor Zvezdane in Gorazda Poloviča. Izvršilni postopek se tako nadaljuje zoper vse tri dolžnike.

S sklepom Okrožnega sodišča v Novem mestu z dne 29.8.2007 se je začel postopek prisilne poravnave nad dolžnikom Komfort line, d.o.o. Skład je kot upnik prijavil terjatev, vendar je bil postopek ustavljen s sklepom z dne 8.10.2007, ker predlagatelj ni založil predujma za stroške postopka.

Ocena stanja postopka:

V letu 2008 se pričakuje nadaljevanje izvršilnega postopka z rubežem in poplačilom terjatve Skladu.

**HLADILNO OGREVALNA TEHNIKA storitve, inženiring, proizvodnja in trgovina, d.o.o.,
Kolodvorska ulica 37F
Slovenska Bistrica**

Podatki o kreditu:

- kreditna pogodba MK 05/00030 z dne 30.5.2005, z amortizacijskim načrtom;
- zavarovanje :
 - 2 bianco menici podjetja Hladilno ogrevalna tehnika, d.o.o.
 - 2 bianco menici lastnika in direktorja podjetja Bosnar Dušana
 - 2 bianco menici lastnika in namestnika direktorja Svenšek Aleša

Stanje dolga:

10.897,99 EUR spp

Stanje postopka:

Sklad je odpovedal kreditno pogodbo in dolžnika še zadnjič pozval, da v določenem roku poravnava svoj dolg. Ker tega ni storil, so se poslane menice na unovčenje, vendar neuspešno. Dne 25.5.2007 je Sklad vložil na Okrajno sodišče v Slovenski Bistrici predlog za izvršbo, katero je sodišče dovolilo s sklepom z dne 2.10.2007.

Ocena stanja postopka:

V letu 2008 se pričakuje nadaljevanje izvršilnega postopka z rubežem in poplačilom terjatve Skladu.

**PLANINSKI DOM PD Smučarska koča Ernest Štern s.p.
Uršlja gora 2
Kotlje**

Podatki o kreditu:

- kreditna pogodba MK 05/00005 z dne 21.4.2005 in aneks k kreditni pogodbi z dne 29.12.2006
- zavarovanje :
 - 2 bianco menici podjetja Planinski dom PD Ernest Štern s.p.
 - 2 bianco menici lastnika podjetja Ernesta Šterna
 - 2 bianco menici Milene Štern

Stanje dolga:

11.252,21 EUR spp

Stanje postopka:

Sklad je odpovedal kreditno pogodbo in dolžnika še zadnjič pozval, da v določenem roku poravnava svoj dolg. Ker tega ni storil, je Sklad 26.7.2007 vložil na Okrajno sodišče v Slovenj Gradcu predlog za izvršbo na nepremičnino vpisano pri vl. št. 138, k.o. Uršlja gora, katero je sodišče dovolilo s sklepom z dne 21.8.2007, ki je postal pravnomočen 11.9.2007. V septembru 2007 je Sklad plačal predujem za cenitev nepremičnine. Za cenilca je postavljen izvedenec gradbene stroke Marjan Berčič. Dne 8.1.2007 smo prejeli delno plačilo v višini 500 EUR.

Ocena stanja postopka:

Dolžnik si ureja leasing na nepremičnino in bo najverjetneje poplačal dolg v letu 2008. V kolikor ne bo, se v letu 2008 pričakuje nadaljevanje izvršilnega postopka z rubežem in poplačilom terjatve Skladu.

Poročilo o spornih zadevah na podlagi izdanih garancij v letih 1992 – 2006

Human d.o.o., Jareninski dol 17 Jarenina (hipotekarni dolžniki Slatinšek, Kovačič)

Podatki o izdani garanciji:

- št. garancije 11/92, 19.11.1992
- zavarovanje – ustanovitev zastavne pravice na nepremičninah vpisanih pri:
 - vl. št. 35 k.o. Koroška vrata, parc. št. 1925 – stavbišče, dvorišče, parc. št. 1926 – vrt, parc. št. 1927 – sadovnjak, parc. št. 1942/8 – pašnik
 - vl. št. 37 k.o. Koroška vrata, parc. št. 1854 – stavbišče

Stanje dolga:

38.464,26 EUR (9.217.576,54 SIT) spp

Stanje postopka:

Ena izmed zastavnih dolžnic je vložila ugovor zoper sklep o izvršbi, ki ga je sodišče kot neutemeljenega zavrnilo, zoper ta sklep pa je bila vložena pritožba in je bila zadeva v obravnavi pred Višjim sodiščem v Mariboru, ki je pritožbo zavrnilo s sodbo z dne 06.07.2004, v obrazložitvi pa pojasnilo, da izpodbijani sklep ne vsebuje odločitve sodišča o izvršilnih stroških. Okrajno sodišče je s sklepom z dne 02.11.2004 odločilo o odmeri izvršilnih stroškov in sicer so dolžniki dolžni povrniti upniku izvršilne stroške v višini 556,52 EUR (133.365,50 SIT) z zakonskimi zamudnimi obrestmi od 17.11.1998 do plačila. V februarju 2005 smo dobili v vednost ugovor dolžnikov zoper sklep o izvršbi, na katerega smo podali odgovor. Dolžniki v ugovoru navajajo izbris družbe Human d.o.o. iz sodnega registra in sicer po Zakonu o finančnem poslovanju podjetij in s tem povezujejo prenehanje terjatve Sklada. Prepričanje dolžnikov je zmotno in terjatev še vedno obstaja, saj je Sklad zavaroval svojo terjatev z zastavno pravico na nepremičnini tretjih oseb. S sklepom dne 12.09.2005 je sodišče ugovor dolžnikov zavrnilo in naložilo plačilo stroškov v višini 7,93 EUR (1.900,00 SIT) z zakonskimi zamudnimi obrestmi od 12.09.2005 do plačila.

V letu 2006 se je opravila cenitev nepremičnine. Tržna vrednost vrstne stanovanjske hiše (321 m²) s pripadajočim zemljiščem in garažo v nizu garaž (15 m²), k.o. Koroška vrata znaša 121.015,00 EUR (29.000.000,00 SIT). Zoper sklep o ugotovitvi tržne vrednosti v višini 121.015,00 EUR (29.000.000,00 SIT) so dolžniki vložili pritožbo, na katero je Sklad odgovoril, Višje sodišče v Mariboru pa je s sklepom z dne 5.9.2007 pritožbo zavrnilo in potrdilo sklep sodišče prve stopnje.

Pričakuje se, da bo sodišče v kratkem razpisalo prvo javno dražbo nepremičnine.

Ocena stanja postopka:

Na zastavljeni nepremičnini smo kot zastavni upnik vpisani na prvem mestu in sedaj, ko je pravnomočen ugotovitveni sklep o tržni vrednosti nepremičnine, pričakujemo prvo javno dražbo in poplačilo dolga.

Donna Tina, d.o.o. v stečaju
Pohorska 6a
Slovenj Gradec

Podatki o izdani garanciji:

- Št. garancije DNT-1/94, 03.02.1994,
- zavarovanje – popis in ustanovitev zastavne pravice na premočninah

Stanje dolga:

18.360,36 EUR (4.399.876,60 SIT) spp

Stanje postopka:

Stečajni postopek traja že od leta 1995, terjatev, ki smo jo prijavi v stečajnem postopku nam je priznana. Sodišče je izdalo sklep, s katerim je ugotovilo, da ločitvena pravica na določenih premočninah ne obstaja, kar pomeni, da v primeru prodaje teh premočnin ne bomo dosegli prednostnega poplačila.

V letu 2003 se stečajni postopek ni nadaljeval, ker še niso zaključeni vsi postopki za ugotovitev terjatev, ki so jih upniki prijavi v stečajnem postopku. Stečajnemu upravitelju smo posredovali pisno vprašanje o stanju postopka in predlog za nadaljevanje.

V letu 2004 smo dobili redno poročilo stečajne upraviteljice Alenke Gril, s katerim nam sporoča, da se v stečaju opravljajo tekoče zadeve, čaka se še samo na razplet zadnje izpodbojne tožbe zoper katero se je nasprotna stran pritožila in takoj, ko bo ta zaključena, se bo lahko opravil še en narok za preizkus terjatev in s tem zaključil stečaj.

V letu 2005 se je preverjalo stanje postopka na sodišču v Slovenj Gradcu in po podatkih sodišča še vedno ni zaključen. Od stečajne upraviteljice smo dobili poročilo, da se čaka, da se zaključijo pravde na sodišču, nato se bo pripravil osnutek delitve stečajne mase.

V aprilu 2006 nas je stečajna upraviteljica obvestila, da se bi naj stečajni postopek nad dolžnikom zaključil v drugi polovici 2006. Dne 11.09.2006 je bila seja upniškega obora, na katerem je stečajna upraviteljica podala poročilo o dosedanjem poteku stečajnega postopka. Nastopili so pogoji za delitev stečajne mase.

Dne 3.7.2007 smo prejeli iz stečajne mase plačilo v višini 604,17 EUR.

Neuradno smo od stečajne upraviteljice Alenke Gril izvedeli, da je zadeva že skoraj zaključena, januarja 2008 bi naj bil izdan sklep o zaključku stečajnega postopka, ki bo objavljen februarja 2008 v Uradnem listu RS.

Ocena stanja postopka:

Večkrat med stečajnim postopkom je stečajna upraviteljica navajala, da je stečajna masa zelo majhna in verjetno ne bo zadoščala niti za poplačilo stroškov. Po pogovoru s stečajno upraviteljico bodo prednostno poplačane terjatve delavcev in stroški in ni zagotovo, da bo za razdelitev še kaj ostalo.

LEDA DESIGN d.o.o.
Prešernova 28
Rogaška slatina

Podatki o izdani garanciji:

- garancija št.: 8/92, z dne: 29.09.1992,
- zavarovanje – ustanovitev zastavne pravice na nepremičnini vpisani pri:
 - vl. št. 721 k.o. Rogaška Slatina, parc št. 737/5 – stanovanjska hiša z garažo, lastnik: Leljak Marta

Stanje dolga:

62.669,84 EUR (15.018.201,00 SIT) spp

Stanje postopka:

Sodišče je najprej izdalo sklep, s katerim je dovolilo izvršbo na polovico zastavljenega premoženja. Kasneje smo razširili izvršbo tudi na drugo polovico premoženja, saj je dolžnica Marta Leljak podedovala tudi ta del.

Dolžnica se je pritožila, v letu 2003 je Višje sodišče zavrnilo pritožbo dolžnice kot neutemeljeno.

V letu 2005 je iz Višjega sodišča v Celju prišlo pisanje, s katerim se je potrdil sklep sodišča I. stopnje o pristopu novega upnika SKB Banke d.d. Ljubljana v že začeti postopek izvršbe.

V juniju 2006 smo dobili revalorizirano cenitev nepremičnine, vpisane pri vl. št. 721 k.o. Rogaška Slatina, parc. št. 737/5, sodnega cenilca za gradbeništvo Marjana Stanislava Kotnika. Nepremičnina obsega stanovanjsko stavbo (144 m²), garažo (38 m²) in travnik (800 m²). Ocenjena vrednost nepremičnine z dne 30.09.2001 je po varianti A (brez urejene mansarde) 114.630,28 EUR (27.470.000,00 SIT), po varianti B (stanje z urejeno mansardo) 135.620,10 EUR (32.500.000,00 SIT). Tržna vrednost nepremičnin na dan 31.03.2006 je po varianti A 117.008,56 EUR (28.039.932,30 SIT), po varianti B pa 138.433,86 EUR (33.174.290,64 SIT). V septembru je sodišče izdalo sklep, s katerim je določilo, da je vrednost nepremičnine 138.433,86 EUR (33.174.290,64 SIT). Na ta sklep se je dolžnica pritožila. Tržna vrednost nepremičnine naj bi bila neustrezna in prenizka, prav tako pa predlaga, da se pritegne v postopek nov izvedenec za nepremičnino.

Višje sodišče v Celju je s sklepom z dne 15.3.2007 pritožbi ugodilo, sklep prvostopenjskega sodišča glede vrednosti nepremičnine razveljavilo in zadevo vrnilo sodišču prve stopnje v novo odločanje.

Dodatno je cenilec kmetijske stroke ocenil tržno vrednost sadovnjaka, pripisano k isti vložni številki kot stanovanjska stavba in garaža ter po nalogu sodišča valoriziral tržno vrednost kmetijskega zemljišča, ki znaša 3.042,69 EUR na dan 22.10.2007.

Hkrati poteka pravdni postopek zaradi ugotovitve nedopustnosti izvršbe na predmetu cenitve. Pravico tretjih uveljavljata Vipotnik Zmago in Darja in sicer na določenem delu nepremičnine (mansarda) uveljavljata lastninsko pravico.

Ocena stanja postopka:

Po naši oceni bo navedeni postopek trajal še nekaj časa, saj je Višje sodišče zadevo vrnilo sodišču prve stopnje v ponovno odločanje. Prav tako še ni zaključen pravdni postopek zaradi ugotovitve nedopustnosti izvršbe na mansardi.

INOR d.o.o.
Filip in Lidija OSVALD
Jurjevica 1a, Ribnica

Podatki o izdani garanciji:

- garancija št. 2/1992, z dne 19.02.1992
- zavarovanje – ustanovitev zastavne pravice na nepremičninah vpisanih pri vl. št. 662 k.o. Jurjevica, parc št. 615/46 – stanovanjska stavba, dvorišče, parc. št. 615/49 – stavbno zemljišče, lastnik: Lidija Osvald ½, Filip Osvald ½.

Stanje dolga:

78.349,49 EUR (18.775.671,21 SIT) spp

Stanje postopka:

Sklad je zoper navedenega dolžnika vložil več izvršilnih predlogov in sicer zaradi izterjave: 1.699.459,15 SIT, 4.885.098,47 SIT, 1.618.918,90 SIT, 7.818.609,22 SIT in 2.753.585,47 IST, skupaj 18.775.671,21 SIT oz. 78.349,49 EUR spp.

Na predlog Sklada se je izvršba nadaljevala in razširila, ker dolžnik ni ravnal v skladu z dogovorom o preureditvi in dodatnem zavarovanju obveznosti. Izvršba je bila razširjena tudi na dolžnico Lidijo Osvald.

V letu 2004 nismo dobili s strani sodišča nobenega pisanja in po poizvedbi o stanju postopka, je le-to bilo nespremenjeno.

V letu 2005 se je napravil uradni dopis na sodišče o preveritvi stanja.

V letu 2006 sta bili s strani sodišča postavljeni cenilka gradbene stroke Sonja Lalič in cenilka kmetijske stroke Milka Zupančič. Podati bi morali oceno tržne vrednosti nepremičnine pri vl. št. 662 k.o. Jurjevica.

Leta 2007 je Sonja Lalič vrnila spis sodišču z obrazložitvijo, da je bil Filip Osvald njena stranka, Milka Zupančič pa je vrnila spis z obrazložitvijo, da sta parc. št. 615/47 in 615/48 prešli v parc. št. 3389 k.o. Jurjevica, katera lastnica je Občina Kočevje, parc. št. 615/49 pa predstavlja stavbno zemljišče, katerega mora oceniti cenilec gradbene stroke. Zato je sodišče postavilo novega cenilca gradbene stroke in sicer Milana Križaja. Ta je ocenil tržno vrednost nepremičnine na 238.544,00 EUR na dan 1.12.2007.

Ocena stanja postopka:

Tretja javna dražba ni bila uspešna in je sodišče v tem delu izvršbo ustavilo. V preostalem delu pa se izvršba še nadaljuje, vendar s prodajo istih nepremičnin, kar pomeni, da lahko pričakujemo enak izid postopka. Po daljšem zatišju obravnavane izvršbe in s postavitvijo Sklada kot prvega upnika se je zadeva zagotovo obrnila na bolje. Sodišče nas je hkrati s sklepom, s katerim smo postali prvi upnik, obvestilo, da je dosedanji prvi upnik uvidel, da s prodajo dolžnikovih nepremičnin ne bo prišel do poplačila in je predlagal ustavitev izvršbe. Sedaj čakamo na sklep sodišče o tržni vrednosti nepremičnine in na prodajo nepremičnin.

NIVO BIS d.o.o. v stečaju
Jadranska 86/a
Ankaran

Podatki o izdani garanciji:

- št. garancije: BIS – 2/94, z dne 17.03.1994
- zavarovanje – ustanovitev zastavne pravice na nepremičnini vpisani pri vl. št. 500, k.o. Oltra

Stanje dolga:

67.860.710,60 SIT in 123.237.868,99 SIT, 1.586.578,05 SIT, 44.000,00 SIT, skupaj 192.729.157,50 SIT oz. 804.244,52 EUR spp

Stanje postopka:

Terjatev smo prijavi v stečajnem postopku. Ker imamo na podlagi prijavljenih terjatev ločitveno pravico, torej prednost poplačila pred nekaterimi drugimi upniki, smo na podlagi delitve stečajne mase prejeli

- 39.225,50 EUR (9,4 mio SIT) na dan 26.03.2001 -1. delitev
- 11.684,19 EUR (2,8 mio SIT) na dan 19.10.2001 – 2. delitev
- 62.163,95 EUR na dan 18.12.2007 – 3. delitev

V letih 2002 in 2003 se postopek ni nadaljeval, zato smo naslovili pisanje na stečajnega upravitelja, da nas seznanj s stanjem stečajnega postopka.

Na pisno prošnjo stečajnega upravitelja Miroslava Benedejčiča smo le temu poslali zemljiškoknjižno dovolilo za prenos naše hipoteke v nov podvložek zaradi vknjižbe etažne lastnine na stanovanju in hotelu, v objektu lastnika NIVO-BIS d.o.o. v stečaju, na naslovu Jadranska cesta 86a, Ankaran in ANDOR d.o.o..

Decembra 2005 smo dobili iz Okrajnega sodišča v Kopru sklep vknjižbe etažne lastnine za podjetje.

V letu 2006 s strani stečajnega upravitelja nismo dobili nobenega pisanja.

Septembra 2007 smo prejeli od stečajnega upravitelja poročilo o poteku stečajnega postopka. V stečajnem postopku je bilo unovčeno dolžnikovo premoženje – hotel brez pripadajočega dvorišča. Neunovčene so še dolžnikove nepremičnine, zgrajene na tujem zemljišču, ki služijo kot dvorišče hotela (garaže, parkirišča, dovozi, stopnice, zelenica...) Ker so ti objekti zgrajeni brez gradbenega dovoljenja in na tujem zemljišču, jih je stečajni dolžnik ponudil v prodajo kot terjatev do lastnikov parcel. Prodaja ni bila uspešna. Po neuradnih podatkih naj bi bila parcelacija zemljišča predvidena po izgradnji objektov, čemur bi sledila odkup zemljišča in prošnja za izdajo gradbenega dovoljenja, vendar je dolžnika prehitel začetek stečajnega postopka. Zato bo v stečajnem postopku terjatev do lastnikov zemljišč najverjetneje prenesena na dva ali tri največje upnike, ki bi potem izpeljali postopek legalizacije zgrajene zunanje ureditve in nato nepremičnine prodali ali jih dali v najem. Dne 18.12.2007 je Sklad prejel plačilo v višini 62.163,95 EUR.

Ocena stanja postopka:

V kolikor se bo stečajni odbor odločil, da bodo terjatve do lastnikov zemljišč prenesene na dva ali tri največje upnike, bo med njimi najverjetneje tudi Sklad, ki bo moral izpeljati postopek legalizacije zgrajene zunanje ureditve in nato nepremičnine prodati.

PLAMEN d.o.o.
Brestovec 4a
Rogaška Slatina
(dolžniki: Danica in Karel Novak ter Silva in Peter Narat)

Podatki o izdani garanciji:

- št. garancije: 9/PLA, z dne: 06.10.1992
- zavarovanje – ustanovitev zastavne pravice na naslednjih nepremičninah:
 - vl. št. 98 k.o. Brestovec, parc. št. 29/1 – stavbišče, parc. št. 29/2 – stavbišče, lastniki: Narat Peter do 1/2, Novak Karel do 1/4, Novak Danica do 1/4;
 - vl. št. 74 k.o. Brestovec, parc. št. 441/1 dvorišče, parc. št. 441/2 poslovna stavba, parc. št. 441/3 dvorišče, parc. št. 441/4 dvorišče, lastnik: Narat Peter
 - vl. št. 119 k.o. Brestovec, parc. št. 73 – stan. stavba, pašnik, lastnik: Narat Peter 1/2, Narat Silva 1/2
 - vl. št. 120 k.o. Brestovec, parc. št. 72/1 – gospodarsko poslopje, lastnik: Narat Peter
 - vl. št. 50 k.o. Brestovec, parc. št. 83/1 – sadovnjak, lastnik: Narat Peter
 - vl. št. 76 k.o. Brestovec, parc. št. 71/3 – pašnik, lastnik: Narat Peter
 - vl. št. 106 k.o. Brestovec, parc. št. 5/1 – travnik, lastnik: Škrabl Alojz do 2/20, Narat Peter do 18/20
 - vl. št. 60 k.o. Preloge, parc. št. 16/13 – stavbišče, last: Narat Silva 1/2, Narat Matjaž 1/2 (nepremičnina prodana v postopku izvršbe)

Stanje dolga:

30.533,86 EUR (7.317.134,90 SIT) spp

Stanje postopka:

Sodišče je izdalo sklep, s katerim je dovolilo izvršbo na nepremičnine.

Decembra 2002 je sodišče izdalo sklep o ugotovitvi tržne vrednosti nepremičnin, ki so ocenjene na skupno vrednost 295.701,71 EUR (70.861.959,00 SIT).

V letu 2003 smo prejeli sklep o pristopu dveh novih upnikov v izvršilni postopek (Zavarovalnica Triglav in Nova ljubljanska banka), saj sodišče po zaznambi sklepa o izvršbi v zemljiški knjigi ne more voditi ločeno več postopkov na isto nepremičnino. Prav tako smo dobili sklep o vrednosti nepremičnine (vl. št. 138 k.o. Brestovec – v višini 12.247,54 EUR oz. 2.935.000,00 SIT), za katero pa Sklad nima zavarovanja.

V letu 2005 smo dobili sklep o pristopu novega upnika v že začeti izvršilni postopek.

V letu 2006 se je pridobila dopolnitev vrednotenja nepremičnin pri vl. št. 119 in 120 k.o. Brestovec. Vsi izvršilni postopki, ki se vodijo zoper dolžnike, so združeni. Določil se je termin za 1. javno dražbo za zastavljene nepremičnine, ki je bil preklican, saj morajo biti o dražbi obveščeni vsi lastniki, katerih nepremičnina se prodaja, četudi njihov del ni zastavljen. Opravila se je poizvedba prebivališča solastnika nepremičnine vl. št. 106 k.o. Brestovec Antona Škrabla. S strani Upravne enote Šmarje pri Jelšah smo dobili izpis iz uradne evidence registra stalnega prebivalstva, iz katerega je razvidno, da je oseba, o kateri smo poizvedovali, umrla že v letu 1984. Iskan podatek smo takoj poslali na sodišče z urgenco, da se postopek izvršbe nadaljuje.

Dne 14.2.2007 je bila razpisana 1 javna dražba, na kateri je bila prodana 1/2 nepremičnine, vpisane pri vl. št. 60, k.o. Preloge, parc. št. 136/1, 16/13.S.

Dne 13.6.2007 je bila razpisana druga dražba, ki je bila preklicana zaradi ugovora dolžnikov. Na ugovor smo odgovorili in predlagali nadaljevanje izvršbe. O ugovoru sodišče še ni odločilo.

Ocena stanja postopka:

V navedenem izvršilnem postopku smo na zastavljenih nepremičninah vpisani na 1. mestu. Ocenjujemo, da se bo v letu 2008 nadaljeval izvršilni postopek s prodajo gornjih nepremičnin.

KRONA HIT d.o.o.
Zgornja Lipnica 28a
Kamna Gorica

Podatki o izdani garanciji:

- št. garancije: KRH-1/92, z dne: 23.12.1992
- zavarovanje – ustanovitev zastavne pravice na nepremičninah vpisanih pri:
 - vl. št. 1076 k.o. Radovljica, parc. št. 144/2 - stanovanjska stavba, gospodarsko poslopje, dvorišče, lastnik: Kristan Ivanka,
 - vl. št. 1035 k.o. Lancovo, parc. št. 1395/13 – travnik, stan. stavba, parc. št. 1395/8 – travnik, parc. št. 1395/17 – travnik, lastnik: Kristan Ivanka 1/2, Špindler Greta 1/2.

Stanje dolga:
265.536,66 EUR (63.633.205,47 SIT) spp

Stanje postopka:

V zadevi je izdanih 10 sklepov, s katerimi je sodišče dovolilo izvršbo, kot smo predlagali. Dolžniki so nenehno vlagali ugovore in zahteve za postavitve v prejšnje stanje, vse to z namenom zavlačevanja postopka. Narejena je bila cenitev nepremičnin, vendar javna dražba ni bila razpisana.

V letu 2004 je višje sodišče ponovno zavrnilo pritožbo dolžnic.

V letu 2005 se je preverilo stanje na sodišču in od tedaj je bilo stanje nespremenjeno, saj je pri obeh vložkih, na katere izvršbo smo predlagali, prej zaznamovan drug spis in je tako naš spis odvisen od reševanja »vodilnega spisa«.

V letu 2006 je sodišče izdalo 14 sklepov, s katerimi so se opravili pristopi novih upnikov k vodilni izvršilni zadevi, ki se vodi kot glavna pod novo opravilno številko. Med pristopi izvršb je Sklad dobil tudi nalog, da plača v določenem roku predujem za novega sodnega cenilca, sicer se bo predlog Sklada umaknil, kar se je zaradi neplačila tudi storilo. Dolg še vedno obstaja in z vložitvijo novega predloga za izvršbo bo Sklad ponovno poskusil s prodajo zastavljene nepremičnine in si tako skušal poplačati dolg.

Ocena stanja postopka:

Zastavljena nepremičnina je bila ocenjena na vrednost v višini 659.322,32 EUR (158.000.000,00 SIT), vendar smo kot zastavni upnik vpisani na drugem mestu in bomo pri morebitnem poplačilu dolga iz prodaje nepremičnin verjetno le delno poplačani.

Krona – Restavracija Bistro
Dimitar Dimitrovski s.p. in Krona Hit d.o.o.

Št. kreditne pogodbe:

- 001/94 z dne 07.01.1994
- 021/94 z dne 02.02.1994
- 024/94 z dne 11.03.1994
- 029/94 z dne 25.03. 1994

Stanje dolga:
104.458,88 EUR (25.032.526,17 SIT) spp
glavnica v višini 70.609,06 EUR oziroma 16.920.756,50 SIT, h kateri so že prištete zakonite zamudne obresti od dneva zapadlosti posameznega dolga do dneva vložitve izvršilnega predloga v višini 33.849,81 EUR (8.111.769,67 SIT).

Stanje postopka:

Sodišče je ugodilo tožbenemu zahtevku Sklada in zoper oba dolžnika izdalo sodbo za plačilo dolga.

Zoper dolžnika Dimitar Dimitrovskega je že bil izdan pravnomočen sklep o izvršbi. Ker ni imel nepremičnin, je potekala izvršba na premičnine, vendar neuspešno. Drugi dolžnik KRONA HIT d.o.o. je prezadolžen, terjatev zoper njega ni zavarovana, zato ni pogojev za uspešno izvršbo; izbris podjetja dne 22.01.2002 – Sklep št.: Srg 400/2002.

Julija leta 2006 smo s strani izvršitelja Danila Mavca dobili obvestilo o neuspešnem rubežu, ker na naslovu v Kranjski Gori dolžnik ni znan. Sosedje so povedali, da naj bi se preselil v okolico Radovljice oziroma Kroke. Prav tako nas je sodišče pozvalo, da kot upnik javimo sodišču nov naslov, kjer biva dolžnik. S strani Sklada se je opravila poizvedba o prebivališču dolžnika, vendar smo ponovno dobili odgovor, da ima dolžnik prijavljeno prebivališče na naslovu v Kranjski Gori. Ker pravnega naslova dolžnika nismo pridobili oziroma ima na Upravi enoti še vedno prijavljeno stalno prebivališče na naslovu, kjer že več kot 10 let ne živi, je sodišče izvršbo na premičnine ustavilo. Glede na to, da je izvršba potekala samo na premičnine, je bila izvršba ustavljena v celoti.

Marca 2007 smo prejeli podatek, da je dolžnik upokojen. Ponovno smo predlagali izvršbo, tokrat na pokojnino in denarna sredstva dolžnika na bankah. Sklep še ni izdan.

Ocena stanja postopka:

Realno ni velikih možnosti za izterjavo dolga, saj dolžnik nima niti nepremičnin niti avta, registriranega na svoje ime, velika verjetnost je tudi, da ima pokojnino že zaseženo do višine minimalne plače s strani drugih upnikov.

GRAPROMONTING Gradbeništvo, proizvodnja, inženiring, trgovina in storitve d.o.o. Spodnji Porčič 22 Lenart

Podatki o izdani garanciji:

- št. garancije: 94/00023, z dne 23.12.1994
- zavarovanje – ustanovitev zastavne pravice na nepremičninah vpisanih pri:
 - vl. št. prej 110 sedaj 109 k.o. Orehovi vrh, parc. št. 28/1 stavbišče, lastnik: Ana Šolar
 - vl. št. 289 k.o. Lenart, parc. št. 651 dvorišče in stanovanjska stavba, lastnik: prej Ferk Janez 1/2, Ferk Cvetka 1/2, sedaj Ferk Janez 1/2, Ferk Matjaž 1/2

Stanje dolga:

108.541,42 EUR (26.010.867,01 SIT) spp

Stanje postopka:

V letu 2003 je bil zaključen stečajni postopek nad dolžnikom. Tako nam je ostala le še možnost poplačila s prodajo zastavljenega premoženja v izvršilnem postopku.

V letu 2003 se je na sodišču preverjalo, zakaj postopek stoji. Ugotovilo se je, da je izvršba ustavljena brez naše vednosti, saj so vsa sodna pisanja pošiljali na naslov v Ljubljani, čeprav smo jih ob selitvi v Maribor obvestili o spremembi sedeža. Predlagali smo postavitve v prejšnje stanje ter razpis 3. javne dražbe.

V letu 2004 se je opravil narok, na katerem se je ugodilo vrnitvi v prejšnje stanje. Postopek se je vrnil v stanje druge neuspešne javne dražbe, z naše strani se je predlagala tretja javna dražba.

V letu 2005 se je opravila tretja javna dražba nepremičnine vl. št. prej 110 sedaj 109 k.o. Orehovski vrh, parc. št. 143/3, ki pa tudi ni bila uspešna in se je izvršba na nepremičnine ustavila in razveljavila so se vsa do sedaj opravljena izvršilna dejanja. Kot upniki smo obdržali zastavno pravico na navedeni nepremičnini.

V letu 2006 ni bilo nobenih sprememb. Izvršilni postopek zaradi smrti Cvetke Ferk je bil prekinjen, v teku je bil zapuščinski postopek.

V letu 2007 smo prejeli sklep, s katerim je bila ugotovljena tržna vrednost nepremičnine – stanovanjske hiše s pripadajočim stavbnim zemljiščem, lociranim na parc. št. 651, vl. št. 289 k.o. Lenart, na dan 20.10.2006 v višini 125.586,60 EUR, last Matjaža in Janeza Ferka, vsakega do 1/2. Na drugi javni dražbi dne 23.10.2007 se je nepremičnina prodaja za 118.000,00 EUR.

Prejeli smo tudi sklep o ugotovitvi vrednosti nepremičnine – stanovanjske hiše z gospodarskim poslopjem s pripadajočim zemljiščem, pripisani pri vl. št. 287 k.o. Zg. Žerjavci na dan 20.10.2006 v višini 223.121,66 EUR. Zapuščinski postopek po pokojni Cvetki Ferki je končan, izvršilni postopek se nadaljuje zoper njenega dediča Ferka Matjaža. Prva javna dražba nepremičnine pripisane pri vl. št. 387 k.o. Zg. Žerjavci, last Matjaža Ferka do celote, je bila 18.9.2007.

Marca 2007 smo vložili predlog za izvršbo na nepremičnino pod vl. št. 109 k.o. Orehovski vrh, parc. št. 143/3, katero je sodišče dovolilo s sklepom z dne 7.5.2007, ki je postal pravnomočen 17.5.2007. Trenutno je zadeva v postopku cenitve.

Ocena stanja postopka:

Dolg še vedno obstaja in s prodajo nepremičnin si bo Sklad poskusil poplačati dolg.

PARTES d.o.o. – v likvidaciji
Ulica agrarne reforme 22
p.p. 326
KOPER

Podatki o izdani garanciji:

- št. garancije: 94/00022 z dne 16.12.1994
- zavarovanje – ustanovitev zastavne pravice na nepremičninah vpisanih pri:
 - vl. št. 1000 k.o. Izola, parc. št. 2541 – poslovna stavba, lastnik: PARTES d.o.o. – prodan v izvršilnem postopku
 - vl. št. 1105 k.o. Koper, parc. št. 1163 – stanovanjska hiša, lastnik: Igor Cenčič
 - vl. št. 1377/2 k.o. Škofije – enodružinsko stanovanje, lastnik: Edvard Cenčič – prodan v izvršilnem postopku
 - vl. št. E 102/B IX, k. o. Semedela – trisobno stanovanje s kletjo, lastnik: Andrej Filipič – prodan v izvršilnem postopku

Stanje dolga:

216.895,48 EUR (51.976.832,80 SIT) spp in 3.941,61 EUR (944.567,88 SIT) spp, skupaj 220.837,09 EUR (52.921.400,68 SIT) spp

Stanje postopka:

Družba Partes d.o.o. je od 31.03.1998 v likvidacijskem postopku, v katerem smo prijavi tako pogojno terjatev kot tudi ločitveno pravico.

Za zapadle terjatve smo vložili pri Okrajnem sodišču v Kopru pristop v izvršilni postopek, ki teče po predlogu upnika Banka Koper d.d. Koper.

Zastavljene nepremičnine so bile ocenjene na skupno vrednost 1.108.727,56 EUR (265.695.472,00 SIT), prva javna dražba je razpisana februarja 2004.

V letu 2005 je bila razpisana druga javna dražba nepremičnin, ki je bila preklicana, ker je eden izmed dolžnikov in sicer Igor Cenčič umrl. Izvršilni postopek je bil prekinjen. S sklepom z dne 20.07.2005 nam je bilo sporočeno, da so se Banki Koper domaknile vse parc. št. pri zk. vl. 1000, k.o. Izola–mesto, nepremičnina podvložek št. 1377/2, identifikator 2.E, k.o. Škofije, Biljani Živič Filipič pa se domakne vl. št. E 102, zap. št. B IX, k.o. Semedela. Ob izročitvi nepremičnin so se v zemljiški knjigi izbrisale vpisane pravice in bremena.

V letu 2006 smo prejeli sklep, iz katerega je razvidno, da se je iz kupnine edina poplačala in še to le delno prva upnica Banka Koper d.d.. Iz sklepa tudi izhaja, da je v celoti nepoplačana terjatev Slovenskega podjetniškega sklada.

V letu 2007 se je končal zapuščinski postopek po pokojnem Igorju Cenčiču. Izvršilni postopek se nadaljuje zoper njegove dediče (ženo iz 4 otroke). Edina nepremičnina, ki še ni prodana, je nepremičnina pripisana pri vl. št. 1105 k.o. Koper, parc. št. 1163 – stanovanjska hiša.

Ocena stanja postopka:

Družba Partes d.o.o. je v likvidacijskem postopku in dolg do sklada še vedno obstaja. Realna možnost poplačila dolga Skladu je minimalna.

TGP MEDIJSKE TOPLICE IZLAKE d.d. v stečajju
Kidričeva 4a
Zagorje ob Savi

Podatki o izdani garanciji:

- pogodba o izdaji garancije št. MET-1/93 z dne 02.08.1993
- zavarovanje – zastavna pravica na nepremičninah vpisanih v vl. št. 170 k.o. Izlake;

Stanje dolga: 89.516,51 EUR (21.451.737,29 SIT) spp

Stanje postopka:

Iz osnutka delitve stečajne mase TGP medijske toplice d.d. v stečajju, je bila Skladu priznana glavnica in obresti v višini 145.987,14 EUR (34.984.357,87 SIT). V letu 2004 je bil Skladu nakazan znesek v višini 56.470,52 EUR (13.532.620,58 SIT). Ostala nam je še razlika za poplačilo v višini 89.516,51 EUR (21.451.737,29 SIT). Po besedah stečajne upraviteljice smo dobili poplačilo kot prednostni upnikI, ker smo glasovali za prisilno poravnavo, v kateri smo bili uvrščeni v prvi razred.

Po preveritvi stanja leta 2004 na sodnem registru Okrožnega sodišča v Ljubljani, nam je bilo sporočeno, da je bila s sklepom št. Srg 5/2004 postavljena nova stečajna upraviteljica-odvetnica Suzana GALE-ROBEŽNIK, Parmova ulica 45, Ljubljana.

V letu 2005 smo pri delitvi stečajne mase prejeli 35.294,41 EUR (8.457.887,86 SIT), dolgovani znesek se je temu ustrezno zmanjšal.

Okrožno sodišče v Ljubljani je s sklepom St 60/95 z dne 20.6.2006 zaključilo stečajni postopek nad dolžnikom. Dolžnik se je izbrisal iz sodnega registra.

Dne 4.6.2007 je uprava Sklada izdala sklep, s katerim se je zadeva zaključila in izključila iz izvenbilančne evidence.

Poročilo o ostalih spornih zadevah

Sporne zadeve - namensko premoženje

SKB banka (KRONA HIT d.o.o.)

Stanje dolga:

245.868,43 EUR (58.919.910,56 SIT) z zakonskimi zamudnimi obrestmi od 28.8.1997 do 31.12.2001, ki znašajo 405.801,14 EUR (97.246.185,19 SIT) , skupaj 651.669,57 EUR (156.166.095,75 SIT)

Stanje postopka:

Od leta 1997 teče pred Okrožnim sodiščem v Ljubljani gospodarski postopek, kjer SKB banka kot pravna naslednica UBK banke, zahteva izplačilo 245.868,43 EUR oz. 58.919.910,56 SIT (z zakonitimi zamudnimi obrestmi od leta 1997 dalje do plačila, in sicer iz naslova izdane garancije podjetju KRONA HIT d.o.o..

Navedene zadeve ne vodimo v poslovnih knjigah med aktivnimi bilančnimi postavkami, saj po našem mnenju sploh ni prišlo do nastanka obveznosti iz naslova garancije.

Sodišče prve stopnje je tožbeni zahtevek SKB banke zavrnilo in se postavilo na stališče, da do nastanka obveznosti ni prišlo, saj niso bile izdane vse potrebne listine. Višje sodišče pa je zavzelo čisto nasprotno stališče, in sicer, da je naša obveznost nastala že s pogodbo o izdaji garancije, ki smo jo sklenili s podjetjem.

V letu 2004 je sodišče prve stopnje izdalo sodbo, s katero je zavrnilo tožbeni zahtevek SKB banke. Zoper sodbo se je tožeča stranka pritožila.

V letu 2005 se je preverjalo stanje, vendar je bila zadeva v obravnavi pred Višjim sodiščem.

Višje sodišče v Ljubljani je dne 17.05.2006 izdalo sklep s katerim se je pritožbi SKB banke ugodilo. Sodba je izpodbijana in razveljavljena v 2. točki, ki obravnava celoten tožbeni zahtevek in 3. točki, ki govori o stroških pravnega postopka in se zadeva v tem obsegu vrne sodišču prve stopnje ponovno v novo sojenje.

Višje sodišče v Ljubljani je v sklepu ocenilo oziroma ponovno potrdilo, da so pogodbeni stranke sklenile poroštveno pogodbo v korist tretjega, za izdajo poroštvne izjave pa bi morali biti izpolnjeni dodatni pogoji. Sklad je ocenil, da gre v konkretnem primeru za nemogoč pogoj. Sklep upravnega odbora Sklada z dne 13.5.1994 je podal jasne pogoje, ob katerih je bil Sklad pripravljen jamstvo ponuditi. Med drugim je bila to zastavitev nepremičnine v ocenjeni vrednosti 1.125.000 nemških mark. Takšnega pogoja pa nepremičnine v tretjem odstavku 5. točke pogodbe o izdaji garancije z naročnikom garancije niso mogle izpolniti in je bila torej izpolnitev določenega pogoja nemogoča. Ker je bila izpolnitev odložnega pogoja nemogoča, je bila pogodba o izdaji garancije z naročnikom garancije (oziroma domnevna poroštvena izjava) že ob nastanku nična. Takšno sankcijo za določitev nemogočega pogoja namreč predpisuje drugi odstavek 75. člena ZOR. Sklep z dne 13.5.1994 in njegova vsebina pa sta bila SKB banki ob izplačilu posojila znana. V času sklenitve pogodbe o izdaji garancije z naročnikom garancije je torej SKB banka mogla in morala vedeti za vsebino sklepa in s tem tudi za vsebino volje Sklada. Poleg tega pa je tudi mogla in morala vedeti, da pogoja zadostne zastavitve ni mogoče izpolniti s ponujenimi sredstvi zavarovanja in je torej vedela celo to, da je pogoj nemogoč.

Pritožbeno sodišče se v svojem sklepu sklicuje tudi na publicitetni učinek vpisov v zemljiško knjigo. Skladno z določilom (takrat veljavnega) četrtega odstavka 5. člena ZZK velja, da kdor v pravnem prometu pošteno ravna in se zanese na podatke, vpisane v zemljiško knjigo, zaradi tega ne sme nositi škodljivih posledic. Ta določba pa ne pomeni, da mora tisti, ki mu sopogodbenu lažnivo zatrjuje, da ima neobremenjeno nepremičnino, nositi posledice. Tožena stranka je storila ravno tisto, kar ji pritožbeno sodišče očita. Z vpogledom v zemljiško knjigo je ugotovila, da ji je pogodbenu ponujal preobremenjeno zemljišče. Ker pogoj za poroštvo torej ni bil izpolnjen, poroštvne izjave pač ni izdala, drugačno stališče pritožbenega sodišča pa zato ni pravilno. Stališče pritožbenega sodišča, ko polaga odgovornost za to na Sklad, je zato napačno. Prav tako menimo, da bi publicitetni učinek zemljiško

knjižnega stanja moral učinkovati tudi za SKB banko. Ona bi ravno tako mogla in morala z vpogledom v zemljiško knjigo ugotoviti, da pogoj ne bo (mogel biti) izpolnjen in zato kredita Kroni ne izplačati. Ko ga je izplačala, je torej ravnala v nasprotju z vestnostjo in poštenjem.

Okrožno sodišče v Ljubljani je s sodbo z dne 20.3.2007 razsodilo, da je Sklad dolžan plačati 245.868,43 EUR z obrestmi od 28.8.1997 do plačila. Zoper to sodbo smo se pritožili tako mi kot tudi tožeča stranka, Višje sodišče v Ljubljani je obema pritožbama delno ugodilo in odločilo, da je Sklad dolžan plačati 245.868,43 EUR z obrestmi od 28.8.1997 do 31.12.2001 (upoštevajoč Ustavno odločbo opr. št. U-I-300/04 glede teka zamudnih obresti in določila 376. člena OZ). Zoper sodbo Višjega sodišča bomo vložili revizijo.

**Komercialna banka Triglav d.d., v stečaju
Kotnikova 28
Ljubljana**

Temelj, na podlagi katerega je nastala terjatev:

- Pogodbe o namenski vezavi sredstev sklenjene v letu 1996

Višina terjatve:

V stečajnem postopku nam je priznana terjatev višini: 864.480,16 EUR (207.164.025,00 SIT)

Stanje postopka:

V tem stečajnem postopku so nam priznane terjatve v višini 864.480,16 EUR (207.164.025,00 SIT) in na podlagi treh delitev stečajne mase med upnike smo najprej prejeli 819.386,19 EUR (196.357.706,62 SIT).

V letu 2004 se je preverilo stanje stečaja, katerega stečajni upravitelj je odvetnik Andrej Toš. Pogovarjali smo se tudi z ga. Tanjo Pihler s strani Komercialne banke Triglav, ki je potrdila, da je stečaj še v teku in da je še veliko sodnih postopkov odprtih, stečajni postopek je torej v fazi izterjave.

V februarju leta 2004 (četrti delitev stečajne mase) nam je bilo iz stečajne mase nakazano 164.967,64 EUR (39.532.844,38 SIT).

Tudi v letu 2005 se je preverjalo stanje stečajne mase Komercialne banke Triglav, d.d. – v stečaju. Stečajni upravitelj nam je sporočil, da je stečajni postopek v fazi unovčenja stečajne mase in da je v teku več tožb, ki še niso končane. Predvideva se še vsaj ena delitev stečajne mase in zaključek stečajnega postopka šele v nekaj letih.

V letu 2006 se je napravila poizvedba stečajnemu upravitelju o stanju stečajnega postopka. Predvidena je še ena delitev stečajne mase, vendar nam višine delitve ne morejo sporočiti, ker še niso končani izračuni.

Sporne zadeve – sredstva za delo

Pred Delovnim in socialnim sodiščem v Ljubljani in Mariboru še vedno tečejo delovni spori dveh bivših delavcev sklada in sicer:

- Danijela Malenška
- Viktorja Brezarja

Leta 1994 je takratnemu direktorju Viktorju Brezarju in pomočniku direktorja Danijelu Malenšku po izvedenem disciplinskem postopku prenehalo delovno razmerje, in sicer zaradi hujših kršitev delovnih obveznosti. Disciplinske postopke je Sklad vodil v sodelovanju z odvetnikom z namenom zagotoviti zakonit in pravičen postopek.

Navedena delavca sta takoj po zaključenih disciplinskih postopkih vložila tožbe zoper Sklad zaradi nezakonitega prenehanja delovnega razmerja, Viktor Brezar pa Sklad dodatno toži še za plačilo

odpravnine in ugotovitve odgovornosti. Ker se v teh postopkih ugotavlja, ali so tožniki dejansko storili očitane kršitve, do zaključka teh sporov miruje postopek, kjer Sklad zahteva odškodnino kot posledico protipravnih ravnanj direktorja.

- **Malenšek Danijel**

V delovnem sporu tožnika Danijela Malenška zaradi nezakonitega prenehanja delovnega razmerja je sodišče prve stopnje izdalo sodbo, s katero je ugotovilo, da je tožnik storil očitane kršitve delovnih obveznosti, vendar mu delovno razmerje ni prenehalo na zakonit način, saj direktorica ni bila pooblaščenca za odločanje na drugi stopnji disciplinskega postopka.

Iz sodbe je izhajalo, da tožnikovo delovno razmerje preneha šele ob pravnomočnosti sodbe, kar pomeni, da mu pripada polovica plače (s prispevki in davki) za obdobje od oktobra 1994 pa do pravnomočnosti sodbe. Zoper navedeno sodbo smo se pritožili. Nasprotna stranka pa je pokazala interes za izvensodno poravnavo in hitrejši zaključek spora, vendar do poravnave ni prišlo.

Konec leta 2004 je bila izdana sodba in sklep Višjega delovnega in socialnega sodišča v Ljubljani, v prid Sklada. Delno se je zadeva vrnila sodišču prve stopnje v ponovno odločanje, zoper delno že pravnomočno sodbo pa je tožnik vložil revizijo.

Decembra 2005 smo prejeli odločitev Vrhovnega sodišča, s katero se je revizija, ki jo je vložil Malenšek, zavrnila. Pravnomočno je sodišče odločilo o višini nadomestila plače za obdobje od vključno septembra 1994 do 07.11.1994 z zakonskimi zamudnimi obrestmi ter o stroških postopka. V februarju 2006 smo dobili sodbo sodišča, v kateri nam je sodišče naložilo plačilo oziroma obračun plače za mesec november leta 1994 (01.11.1994 do 07.11.1994), kar pa je tožnik zahteval več, pa je sodišče zavrnilo. Sklad je nakazal obračunan znesek v višini 101,15 EUR (24.239,40 SIT) v oktobru 2006 na račun odvetnika, ki v obravnavani zadevi zastopa Malenška. O celotni obravnavani zadevi je pravnomočno odločeno, sodba pa izvršena v letu 2006. Tožnik je zahteval tudi obnovo pravnomočnega postopka, vendar je sodišče predlog za obnovo postopka zavrglo. Sedaj je tožnikova pritožba zoper navedeni sklep v odločanju na Višjem delovnem in socialnem sodišču.

Danijel Malenšek pa je v oktobru 2005 še dodatno vložil tožbo zaradi ničnosti odločbe o suspenzu in disciplinskem ukrepu prenehanja delovnega razmerja. Malenšek je v tožbi navedel, da je bil suspendiran in da mu je nezakonito prenehalo delovno razmerje. Sodišče je tožbo zavrglo iz razloga, ker delovni spor teče pod opr. št. II Pd 1534/2004. Tekom postopka je tožnik tudi predlagal prekinitve postopka do odločitve Upravnega sodišča v zadevi, v kateri tožnik uveljavlja ničnost odločbe o imenovanju v.d. direktorja Sklada RS za razvoj malega gospodarstva. Tožnik v navedenem sporu sicer res predlaga razveljavitev odločb in ne ugotovitve ničnosti, vendar iz vsebine tožbe izhaja drugače. O veljavnosti oziroma neveljavnosti odločb tožnikovega delodajalca pa se že vodi spor pod opr. št. II Pd 1534/2004. Sodišče je zato tožbo zavrglo. Zoper navedeni sklep se je tožnik pritožil. Dne 24.12.2007 smo odgovorili na pritožbo, čakamo na sodbo sodišča.

- **Brezar Viktor**

Pred pristojnimi sodišči poteka pet sporov, vezanih na delovno razmerje Viktor Brezarja:

1. opr. št. I Pd 1388/2006, zaradi razrešitve dolžnosti direktorja in zaradi plačila odpravnine

Obe zadevi in sicer zaradi razrešitve dolžnosti direktorja in zaradi plačila odpravnine je sodnik združil v eno in tudi nakazal, da se zadevi medsebojno izključujeta.

Dne 30.03.2006 je sodišče izdalo sodbo in sklep, s katero je rzsodilo in sklenilo:

»I. Razveljavi se odločba tožene stranke z dne 29.07.1994 o tožnikovi razrešitvi dolžnosti direktorja.

II. Tožena stranka je dolžna tožeči stranki priznati vse pravice in obveznosti iz delovnega razmerja po sklenjeni pogodbi o zaposlitvi z dne 25.09.1992 za čas od razrešitve 21.07.1994 do 28.11.1994, upoštevajoč pri tem odločbo SPIZ št. I-4.016.128 z dne 08.01.1994.

III. Zavrne se tožbeni zahtevki na plačilo odpravnine v višini 23.719.032,00 SIT z zakonitimi zamudnimi obrestmi od 29.07.1994 do plačila in za razporeditev na mesto direktorja tožene stranke.

IV. Vsaka stranka nosi svoje stroške postopka.

V. Tožba se zavrne v delu tožbenega zahtevka za priznanje pravic iz delovnega razmerja za obdobje od 28.11.1994 dalje.«

Dne 21.04.2006 smo vložili pritožbo le zoper stroške. Prav tako nam je bila posredovana pritožba zoper sodbo s strani tožeče stranke.

Višje delovno in socialno sodišče v Ljubljani je s sodbo z dne 10.11.2006, opr. št. Pdp 696/2006-2 razsodilo, da se pritožbi tožeče stranke delno ugotovi, pritožbi tožene stranke pa v celoti, zadeva se vrne v ponovno sojenje. S tem sta postala prvi in drugi del izreka pravnomočna.

V ponovnem sojenju je sodišče 29.03.2007 izdalo sodbo, s katero je razsodilo:

»1. Tožena stranka je dolžna plačati tožeči stranki 93.326,74 EUR z zakonskimi zamudnimi obrestmi, ki tečejo:

– od 22.364.820,00 SIT od 29.01.1994 do 31.12.2006

– od 93.326,74 EUR od 01.01.2007 dalje do plačila

2. Zavrne se zahtevki za plačilo 5.651,03 EUR spp.

3. Tožena stranka je dolžna tožeči stranki povrniti stroške postopka v znesku 1.803,75 EUR z zakonskimi zamudnimi obrestmi od dneva izdaje sodbe do plačila.«

Zoper zgoraj navedeno sodbo je Sklad 26.4.2007 vložil pritožbo zaradi bistvenih kršitev določb pravnega postopka, zmotne in nepopolne ugotovitve dejanskega stanja in zmotne uporabe materialnega prava.

Zadeva je trenutno v reševanju pred Višjim sodiščem.

2. opr. št. Pd 100/07 (prej Pd 554/2003), zaradi plačila razlike v plači

V delovnem sporu, ki teče pred Delovnim sodiščem v Mariboru Brezar toži Sklad in sicer zaradi izplačila razlike v plači in odškodnine. Sicer pa je ta zadeva v povezavi z odločitvijo, kjer sodišče odloča zaradi nezakonitega prenehanja delovnega razmerja. Dne 6.4.2006 je bila izdana sodba in sklep sodišča v celoti v prid Skladu. Sodišče je v celoti zavrnilo odškodninski zahtevki in zahtevki na podlagi razlike v plači. Brezar se je v roku pritožil iz vseh pritožbenih razlogov ter predlagal razveljavitev sodbe in sklepa ter vrnitev zadeve v ponovno sojenje. Višje delovno in socialno sodišče v Ljubljani je s sodbo z dne 7.2.2007 razsodilo, da se pritožbi delno ugotovi in se prvostopenjski sklep razveljavi ter vrne v ponovno odločanje v delu, ki se nanaša na zahtevki po izplačilu premalo izplačanih plač od avgusta 1994 do decembra 1995 s pripadajočimi obrestmi ter v delu, ki se nanaša na zahtevki na izplačilo regresa za letni dopust za leto 1994 in 1995. V preostalem se pritožba zavrne in potrdi prvostopenjska sodba in sklep. Trenutno je zadeva na sodišču v ponovnem odločanju.

3. opr. št. I P 318/96, zaradi plačila po spremembi tožbe 515.444,48 EUR (123.521.116,05 SIT) spp

Vzporedno z navedenimi postopki teče tudi postopek pred Okrožnim sodiščem, kjer Sklad kot tožnik zahteva od Brezar Viktorja povračilo škode, ki jo je s svojim poslovanjem povzročil Skladu in sicer v višini 515.444,48 EUR (123.521.116,05 SIT) spp. Do zaključka spora o ugotovitvi ali je delovno razmerje tožniku Brezarju prenehalo na zakonit način, je postopek za povračilo škode začasno ustavljen.

4. opr. št. I P 268/97, zaradi izpodbijanja dolžnikovih pravnih dejanj

Leta 1997 je bila vložena tožba zaradi izpodbijanja dolžnikovih pravnih dejanj zoper hčer Brezarja, Andrejo Brezar. V navedeni zadevi je sodišče izdalo sklep, da se toženi stranki prepove odtujitev in obremenitev nepremičnine vl. št. 310, k.o. Koper. Sodišče je 03.04.2007 izdalo sklep, da se dovoli intervencija Marije Brezar na strani tožene stranke ter sklenilo, da se postopek prekine do pravnomočne sodbe pod opr. št. IP 318/96.

5. opr. št. I Pd 6650/94, zaradi prenehanja delovnega razmerja

V delovnem sporu tožnika Brezar Viktorja zaradi nezakonitega prenehanja delovnega razmerja in ugotovitve odgovornosti ter plačila odškodnine, je sodišče izdalo vmesno sodbo, s katero je odločilo, da je delovno razmerje prenehalo na nezakonit način. Sodba še ni pravnomočna, saj smo vložili pritožbo na višje sodišče. V letu 2004 je višje sodišče ugodilo naši pritožbi in izpodbijano sodbo razveljavilo in zadevo vrnilo sodišču prve stopnje v ponovno sojenje. V oktobru l. 2004 je sodišče prve stopnje ponovno razsodilo, vendar tokrat v prid tožeče stranke – Viktorja Brezarja. Zoper to sodbo smo podali pritožbo na višje sodišče.

Marca leta 2005 je višje sodišče izdalo sklep in sodbo, s katero je pritožbi delno ugodilo in v delu odločitve o vrnitvi tožnika nazaj na delo ter izplačila plače in drugih prejemkov od 9.12.1996 dalje razveljavilo in zadevo v tem obsegu vrnilo sodišču prve stopnje v novo sojenje. Brezarju se je torej delno ugodilo in sicer v smislu, da je disciplinski postopek dejansko bil nezakonito izveden, razveljavili pa so njegov tožbeni zahtevek, da se mu prizna plača za ves čas, ko ni delal.

Oktobra 2005 je bila izdana sodba na prvi stopnji, s katero se je določilo, da je delovno razmerje trajalo vse do 9.12.1995. Sklad mu je dolžan priznati vse pravice iz delovnega razmerja, izplačati plačo in davke in prispevke, kot če bi bil na delu. Na to odločitev sodišča prve stopnje se je Sklad pritožil, prav tako se je pritožil Viktor Brezar.

V januarju 2006 je višje delovno in socialno sodišče izdalo sklep in sodbo, iz katere je razvidno, da je bila pritožba Sklada v celoti utemeljena, pritožba Brezarja pa le delno, obe iz drugih razlogov, kot jih uveljavljata. Pravnomočno je odločeno o tem, da se sklepa Sklada o disciplinski odgovornosti Brezarja razveljavita (z dne 17.10.1994 in 28.11.1994) in to zaradi postopkovne napake, do katere je prišlo, ker je o disciplinski odgovornosti tožnika, ki je bil direktor tožene stranke, odločal nepristojen organ in da je tožniku delovno razmerje na Skladu nezakonito prenehalo. Ugotovljeno je bilo prav tako, da je tožniku prenehalo delovno razmerje dne 09.12.1995, ko se je invalidsko upokojil in so mu za ta čas priznane vse pravice, kar pa je zahteval iz tega naslova več pa je sodišče zavrnilo. Pri tem sporu je vprašanje zakonitosti prenehanja delovnega razmerja povezano s pravicami iz delavnega razmerja, ki tožniku pripadajo. O zakonitosti je sodišče že odločilo, odločitev glede pravic tožnika, pa ni več predmet tega spora.

Ocena stanja in predlog ukrepov:

Navedeni spori trajajo že od leta 1994 in ves čas z vsemi razpoložljivimi pravnimi sredstvi in s pomočjo dveh odvetnikov Sklad dokazuje, da so bili disciplinski postopki zakoniti in odločitve o prenehanju delovnih razmerij utemeljene in tudi zakonite.

Postopki se delno že zaključujejo, vendar bodo v celoti gotovo trajali še nekaj let. To pa ne pomeni, da je to nujno v našo korist, saj so dolgotrajni postopki tudi veliko dražji.

Potrebno je poudariti, da je v vseh delovnih sporih dokazovanje usmerjeno predvsem na obstoj procesnih nepravilnosti pri vodenju disciplinskih postopkov (vročanje, pristojnost za odločanje na drugi stopnji).

2.2.8.3 Stroški sodnih postopkov, stroški odvetnikov

PRIMERJAVA SODNIH STROŠKOV IN STROŠKOV ODVETNIKOV MED LETI 2005-2007			
	leto 2005	leto 2006	leto 2007
Namenska sredstva	87.386,95	967.926,00	14.056,70
Sredstva za delo	1.483.224,20	2.544.138,00	8.943,77
Skupaj	1.570.611,15	3.512.064,00	23.000,47

2.2.9 Statistično – analitično spremljanje državnih pomoči

V letu 2007 je Sklad v okviru statistično analitičnega spremljanja državnih pomoči v celoti vzpostavil delo analitika. Analitik je v letu 2007 pripravil navodila za delo statistično analitičnega spremljanja državnih pomoči. V okviru tega navodila je Sklad poenotil sistem oblikovanja poročil za posamezne razpise na različnih ravneh, in sicer:

- Poročila posameznih razpisov v posameznem letu,
- Poročila vseh razpisov v posameznem letu,
- Poročilo o vseh razpisih za celotno obdobje delovanja Sklada.

V skladu s poročili je Uprava Sklada sprejela navodila za statistično analitično spremljanje državnih pomoči, ki so objavljena na skupnem portalu Sklada in tako dostopna vsem zaposlenim. Navodila opredeljujejo način pridobivanja podatkov, izpolnjevanja tabel in izračunavanja kazalnikov za spremljanje podjetij, ki pridobijo državno pomoč Sklada in jih je potrebno spremljati 3 leta po pridobitvi pomoči. V okviru sprejetih navodil, se je poenotil tudi sistem priprave Letnega poročila za vsak posamezen produkt, za katere so odgovorni posamezni nosilci razpisov.

Analitik je v letu 2007 pričel tudi s vzpostavitvijo povezave z Zavodom za zdravstveno zavarovanje Slovenije, od katerega bi Sklad direktno pridobival podatke o številu zaposlenih v podjetjih, kar bi razbremenilo in olajšalo vloge podjetnikov in sistem poročanja o številu zaposlenih. Za reševanje problematike je Sklad zaprosil za mnenje Ministrstvo za javno upravo, ki se je vključilo kot pomoč v reševanje problema, z namenom odpravljanja administrativnih ovir za podjetnike ob prijavi na razpise. Usklajevanje in dogovori so še v teku, vendar je predvidena vzpostavitev sistema in direktno pridobivanje podatkov v letu 2008.

V procesu statistično analitičnega spremljanja državnih pomoči v letu 2007 so bila v uporabi naslednja orodja in izobraževanja:

Stroškovni pregled statistično analitičnega spremljanja državnih pomoči			
	Aktivnost	Uporabnost	Znesek v EUR
I.	Uporaba IBON -a za spremljanje bonitete in kazalnikov poslovanja za gospodarske in s.p.	Mrežni dostop za neomejeno število uporabnikov	192 € / letno
II.	Uporaba baze podatkov AJPES – Agencija za javnopravne evidence in storitve za spremljanje finančnih podatkov za gospodarske družbe in s.p., primerjave po letih, dostop do podatkov IPRS (Poslovni register Slovenije za samostojne podjetnike)	Mrežni dostop za enega uporabnika	165,25 € / letno
III.	Udeležba na seminarju "EXCEL za poslovne analize"	Seminar o uporabnosti Excela za analitike	336 € z DDV
IV.	Udeležba na seminarju "AJPEŠ – svet uporabnih informacij in učinkovitih storitev"	Seminar o uporabnosti baze AJPEŠ	180 € z DDV

2.2.10 Organizacija dela

Poročilo o opravljenih službenih poteh, opravljenih delovnih urah, bolniških urah in letnih dopustih

Leto	Redno delo	Letni dopust	Nega družinskih članov	Boleznina do 30 dni	Nadure	Službena pot	Izredni dopust	Praznik	Nadome stilo 100%	Skupaj
Leto 2004	18077	2832	1928	413	0	1328	24	544		25146
Leto 2005	20777	3066	252	459	79	1279	82	825		26819
Leto 2006	23530	3216	217	236	335	1521	8	1245		30308
Leto 2007	28823	4029	144	292	181	991	62	1783	227	36532

Število vnosov v program za pošto

PRIMERJAVA ŠT. VNOSOV V PROGRAM ZA POŠTO							
Leto 2004		Leto 2005		Leto 2006		Leto 2007	
Vrsta pošte	Število vnosov	Vrsta pošte	Število vnosov	Vrsta pošte	Število vnosov	Vrsta pošte	Število vnosov
Prejeta pošta	3255	Prejeta pošta	5221	Prejeta pošta	5263	Prejeta pošta	4624
Izdana pošta	3533	Izdana pošta	4264	Izdana pošta	5399	Izdana pošta	6378
SKUPAJ	6788	SKUPAJ	9485	SKUPAJ	10662	SKUPAJ	11002

2.2.11 Zunanje komuniciranje

Sklad je v letu 2007 izvajal aktivnostmi za povečanje lastne prepoznavnosti v okolju s sistemom učinkovitega in sistematičnega načina informiranja podjetnikov, svetovalcev in ostalih, ki delujejo v podpornem okolju za podjetništvo.

V okviru promocije Sklada so se izvedle različne aktivnosti na področju srečanj, konferenc in okroglih miz. Pomemben del promocije predstavljajo tudi objave v medijih in izdaja promocijskega materiala.

Rezultati promocije v letu 2007

- 1053 prejetih prijav na javne razpise Sklada v letu 2007 (plan 781 prijav),
- 741 sodelujočih podjetnikov v okviru dogodka Podjetna Slovenija,
- 322 sodelujočih podjetnikov ter drugih predstavnikov gospodarstva v okviru drugih predstavitev,
- 6320 prijavljenih podjetnikov na e-novice (plan 5000 prijavljenih podjetnikov),
- 75 objav v 27 različnih medijih (11 elektronskih, 16 tiskanih),
- s svojimi predstavitvami je Sklad sodeloval na 13 različnih konferencah, okroglih mizah, seminarjih,
- 1000 kom izdanih in razposlanih letakov,
- 3000 kom razdeljenih razpisnih brošur
- 500 kom izdanih jubilejnih brošur,
- posodobljene in novelirane spletne strani Sklada.

Odnosi z javnostmi

Odnosi z javnostmi so za tip finančne institucije kot je Slovenski podjetniški sklad (javni finančni sklad) najprimernejša in najučinkovitejša oblika povečevanja lastne prepoznavnosti v okolju. Ker Slovenski podjetniški sklad ponuja razvojno pomoč in ne klasičnih finančnih produktov, jih tudi ne more tržiti na enak način kot to počno privatne finančne institucije. Skupno pa je Sklad preko različnih predstavitev in delavnic informiral 1063 slušateljev.

Organizacija in trženje dogodkov

Sklad je v mesecu aprilu izvedel odmevno akcijo s katero je prispeval k povečani prepoznavnosti v okolju in s tem vpeljal sistem učinkovitega in sistematičnega načina informiranja podjetnikov, svetovalcev in ostalih, ki delujejo v podpornem okolju za podjetništvo. Organizirani sta bili dve delavnici in sicer:

1.) **PODJETNA SLOVENIJA** (Maribor, Hotel Habakuk - 23. 4. 2007 Ljubljana, Cankarjev dom - 25. 4. 2007)

Dogodka v Mariboru se je udeležilo **417**, v Ljubljani pa **224** udeležencev. Uradno se je skupaj na obeh lokacijah udeležilo 646 udeležencev, vendar se je po ocenah Sklada neuradno dogodka udeležilo cca 750 ljudi.

Udeležencem so bile podane vse ključne informacije v zvezi javnimi razpisi Sklada, Javne agencije za podjetništvo in tuje investicije ter Ministrstva za gospodarstvo v letu 2007. Prav tako so lahko podjetniki pridobili direktne informacije glede lastnih investicij in možnosti financiranja le-teh v okviru info točk, ki so bile organizirane po posameznih produktih Sklada.

2.) **15. OBLETNICA SPS** in predstavitev uspešnih projektov podjetnikov, 23. 4. 2007, Hotel Habakuk
Sklad je obeležil pomembno 15. obletnico svojega delovanja. V sled le-te je pripravil svečani večer, kjer je poleg lastne obletnice delovanja obeležil ter predstavil uspešne zgodbe podjetij, ki so uspela uresničiti svoje poslovne zamisli in investicije s pomočjo državnih pomoči odobrenih s strani Sklada. Sklad je povabil vse pomembne predstavnike podpornega okolja, Vlade RS, gospodarstvenike, bančnike, podjetnike ter ostale, ki pomembno vplivajo na razvoj podjetništva v Sloveniji.

Marketing z dogodki

- **Podjetnik leta 2007**
V sodelovanju z Obrtno zbornico Slovenije ter revijo Podjetnik bo Sklad kot promotor podjetništva ter pozitivne podjetniške klime nastopil kot so-organizator »Dogodka Podjetnik leta 2007«.
- **Delavnica za predstavnike leasing hiš**
Predstavitev produkta P3 – 10 udeležencev.
- **Dnevi slovenske obrti 31. 5. 2007**
Aktivno sodelovanje na strokovnem srečanju FORUM OBRTI.
- **Predstavitev produktov Sklada na Mednarodni konferenci za garancijske sheme, Zagreb, 23. 5. 2007**
Predstavite produktov Sklada – 25 tujih udeležencev.
- **UPRAVNI ODBOR GZS, 28. 5. 2007**
PREDSTAVITEV PRODUKTOV Sklada direktorjem članom-sekcije drobnega gospodarstva pri GZS – 32 podjetnikov direktorjev.
- **AECM – Atene, 13. -16. 6. 2007**
Predstavitev garancijske sheme Sklada mednarodni javnosti.
- **RRA SEVERNE PRIMORSKE, 12.7.2007**
Predstavitev produkta P5 podjetnikom- 30 udeležencev.
- **Kijev, 26. – 28. 6. 2007**
Udeležba predstavnika Sklada kot člana vladne delegacije na srečanju gospodarstvenikov.
- **MOS 2007 –okrogla miza OZS – 17. 9. 2007**
Število udeležencev 70.

- MOS 2007 – info svetovalna točka od 12.-18. 9. 2007
Svetovanje cca 50 podjetnikom - obiskovalcev sejma.
- MOS 2007 – predstavitev produktov Sklada na okrogli mizi Japti-ja,
19. 9. 2007
Število udeležencev 25(Japti, MG, SPS).
- PIP – sodelovanje na okrogli mizi, 9. 10. 2007
Predstavite produktov Sklada in promocija podjetništva mladim - 40 udeležencev.
- PC Krško – predstavitev produktov Sklada za I. 2008 – 40 udeležencev.

Direktno komuniciranje z uporabniki

1.) Uredništvo internetnih strani z e-novicami

Sklad je na svoji spletni strani www.slovenskipodjetniskisklad.si odprl možnost neposrednega komuniciranja z vsemi zainteresirani uporabniki Skladovih internet strani. Vsi zainteresirani se lahko na spletni strani prijavijo na e-novice preko lastnega e-mail naslova.

Na tak način uredništvo e-novic redno obvešča vse naročnike e-novic o razpisih (trenutno vpisanih 6320 uporabnikov e-novic), predstavitev na dogodkih in ostalih za podjetja pomembnih informacijah. V obdobju od 1.1.2007 do 31.10.2007 smo posredovali 16 e-novic.

Sklad je v letošnjem letu prav tako noveliral navigacijsko obliko in prenovil vsebino spletnih strani Sklada.

2.) Predstavitvena brošura

Izdali smo brošuro z osnovnimi informacijami o javnih razpisih Sklada in prijavah na razpise.

3.) Letaki

Z namenom informiranja in preusmerjanja podjetnikov na še aktivne razpise Sklada smo v mesecu septembru izdali »Promocijski letak« s podatki o aktivnih razpisih, preostalih odpiranjih, pridobivanje direktnih informacij preko svetovalnega telefona ter koriščenju pripomočkov pri pripravi vloge.

Samostojno oglaševanje

1.) Tiskani oglasi

Sklad je v letu 2007 objavil 10 tiskanih oglasov. Vsebina oglasov se je nanašala na osrednji dogodek z naslovom "Podjetna Slovenija«. Oglase smo objavili v naslednjih medijih: reviji Podjetnik, Obrtnik, Svetovalec (priloga revij »Obrtnik« in Podjetnik), Kapital, Mariborčan, Finance, Večer, Dnevnik in Delo.

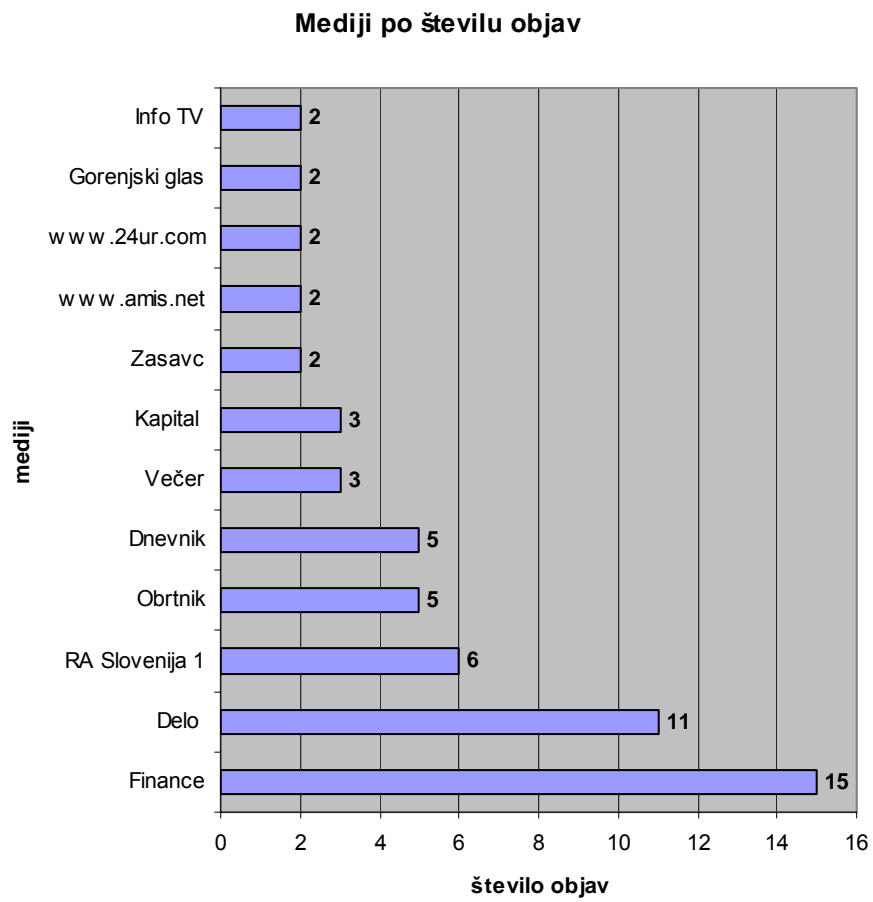
2.) Objave v Uradnih listih

Sklad je v letu 2007 objavil v Uradnem listu RS 8 javnih razpisov in 1 javni poziv. Za objave je Sklad porabil 5088,96 EUR.

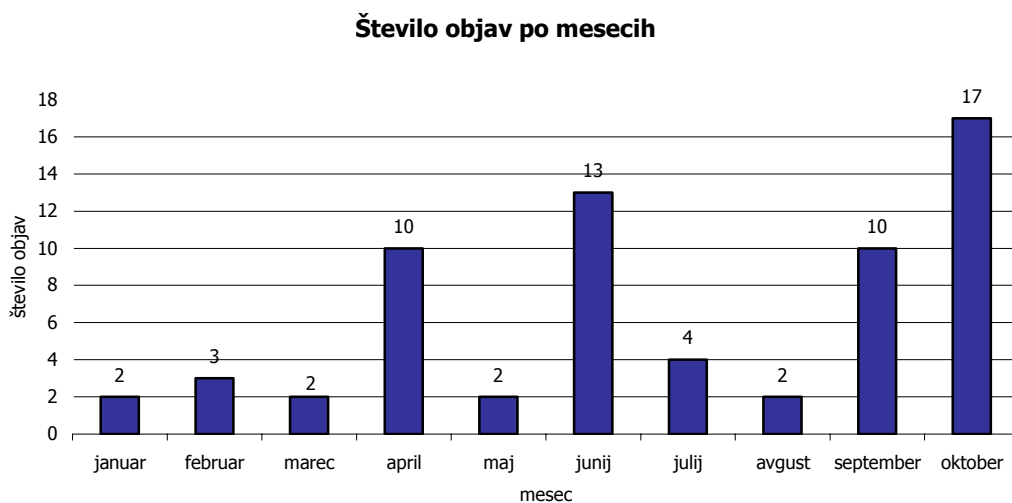
Objave v medijih 2007

V obdobju od 1. januarja do 31. decembra 2007 smo zabeležili **75 objav v 27 različnih medijih** (11 elektronskih, 16 tiskanih). Glavnina objav o Slovenskem podjetniškem skladu je bila objavljena v medijih nacionalnega značaja. Največ načrtovanih in primarnih objav smo zabeležili marca, največje število objav pa v mesecu oktobru. Najbolj intenzivno poročanje je bilo v mesecu oktobru (17 objav), največ objav smo zasledili v Financah (11), sledi Delo (10).

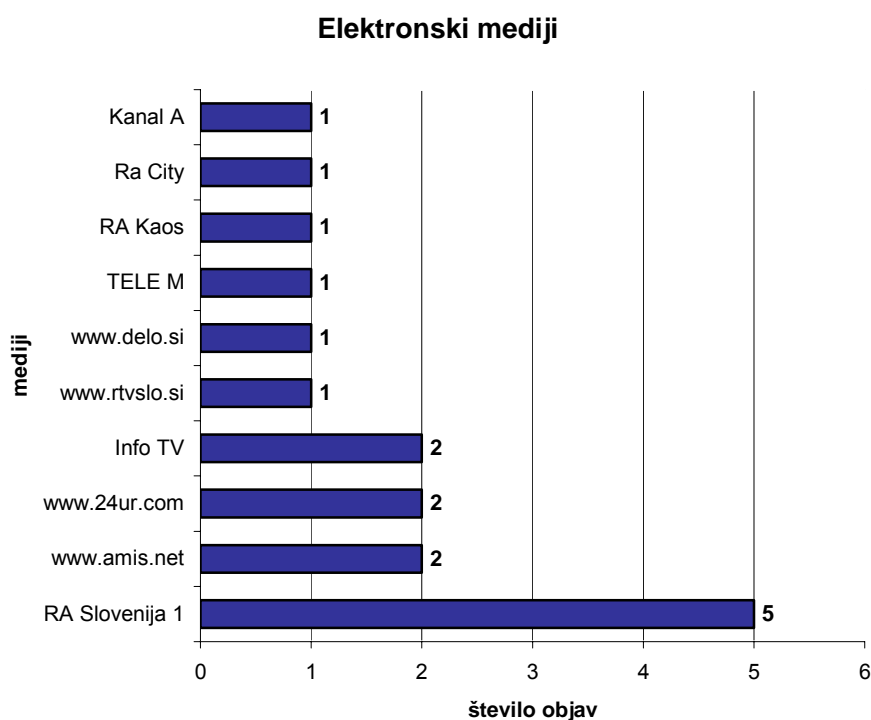
Graf: Število objav v posameznih tiskanih in elektronskih medijih



Graf: Število objav po mesecih



Graf: Elektronski mediji, ki so poročali o Slovenskem podjetniškem skladu



Med elektronskimi mediji je o Slovenskem podjetniškem skladu največ poročala Radio Slovenija 1 (6), med tiskanimi pa Finance (15) in Delo (111).

V prihodnje bi bilo dobro razmišljati o aktivnostih, ki bi še povečale število objav v poslovnih medijih nacionalnega značaja.

2.3 Poročilo o nepričakovanih posledicah pri izvajanju programa

Pri izvajanju poslovnih procesov Sklada v letu 2007 težko definiramo nepričakovane posledice, ki jih Sklad ne bi vsaj delno predvideval in imel pripravljene mehanizme zavarovanj, če bi do njih prišlo. Med njimi lahko izpostavimo:

1. Obstaja potencialna možnost, da podjetja, ki so v letu 2007 prejela sklep o odobritvi subvencije za določeno razvojno investicijo, te investicije ne bodo izvedla v skladu s pogodbenimi zahtevami. V takem primeru Sklad skladno s pogodbo oceni kršitve in lahko v skrajnem primeru odpove izplačilo subvencije in z novim sklepom prekliče sklep o odobritvi.
2. Obstaja tudi potencialna možnost, da podjetja, ki so prejela sklep o odobritvi subvencije in po uspešno zaključeni investiciji skladno s pogodbenimi določili tudi prejela izplačilo subvencije, v spremljajočem obdobju merjenja učinkov državnih pomoči, ki jih izvaja Sklad, pa ne dosežejo ciljev iz prijavnega programa. Sklad v tem primeru oceni odstopanja in v skrajnem primeru zahtev vrnitev subvencije. V ta namen lahko uporabi zavarovalne instrumente iz pogodbe med Skladom in podjetnikom.
3. Obstaja potencialna možnost, da ministrstva, ki zagotavljajo finančne vire za izvajanje posameznih ukrepov Sklada, kljub pogodbenim obveznostim ne zagotovijo prilivov iz proračuna, Sklad pa je dolžan subvencijo skladno s pogodbenim razmerjem s prejemniku subvencije odobren znesek tudi nakazati. Sklad je pri tem zavarovan s podpisano pogodbo z ministrstvom in lahko terja nakazila preko pravnih vzvodov.
4. Obstaja tudi potencialna nevarnost zaustavitve ali motenj delovanja programske opreme Sklada, ki skoraj v celoti pokriva poslovne procese Sklada. S pogodbenim partnerjem za upravljanje in razvoj programske opreme Sklada so že bili opravljeni pogovori na to temo in sprejet sklep, da se bo začela razvijati varovalna programska oprema, ki bi lahko zagotavljala nemoteno delovanje v primeru delne zaustavitve obstoječe programske opreme.

2.4 Poročilo o notranjem nadzoru javnih financ

Sklad ima vzpostavljen sistem notranjih kontrol ter pogoje za njegovo delovanje. Temelji na nepretrganem procesu, ki omogoča, da se opredelijo ključna tveganja, verjetnosti nastanka in vpliv določenega tveganja na doseganje ciljev in pomaga, da se tveganja obvladujejo uspešno, učinkovito in gospodarno.

Na Skladu je vzpostavljeno:

- primerno kontrolno okolje na pretežnem delu poslovanja,
- postavljeni cilji so realni in merljivi, kar pomeni, da so določeni indikatorji za merjenje doseganja ciljev v celotnem delu poslovanja,
- tveganja, da se cilji ne bodo uresničili, so opredeljeni in ovrednoteni na posameznih področjih poslovanja,
- sistem notranjega nadzora temelji na obvladovanju tveganj in na kontrolnih aktivnostih, ki zmanjšujejo tveganja na spremenljivo raven na pretežnem delu poslovanja,
- sistem informiranja in komuniciranja je vzpostavljen na celotnem delu poslovanja.

V letu 2007 smo na Skladu na področju notranjega nadzora med drugim izvedli naslednje izboljšave: spremembe pravilnika s področja obvladovanja kreditnih tveganj,

- spremembe pravilnika o izvajanju javnih razpisov,
- sprejem navodil za delo statistično analitične službe,
- spremembe pravilnika s področja javnega naročanja,
- dopolnili smo sistem vrednotenja vlog MSP,
- pričeli s projektom e - vlog,
- izboljšali računalniški program za izdelavo poslovnega načrta,
- sprejem novega Pravilnika o organizaciji in sistemizaciji delovnih mest Javnega sklada RS za podjetništvo,
- vzpostavili novo organizacijsko strukturo na nivoju celotnega Sklada in povečali število zaposlenih, ki so financirani preko projekta tehnične pomoči,
- sprejem strateškega dokumenta »Strateške usmeritve in poslovni procesi Sklada 2008-2013

Za izvajanje notranjega revidiranja ima Sklad najete zunanje izvajalce, ki izpolnjujejo pogoje za opravljanje notranjega revidiranja. V letu 2007 je bila, po opravljenem izboru v skladu z Zakonom o javnih naročilih, kot zunanji izvajalec notranjega revidiranja izbrana revizijska hiša AUDIT – IN, d.o.o. iz Ljubljane.

V Skladu je bilo v letu 2007 opravljenih tudi več različnih zunanjih revizij poslovanja Sklada. Sklad je prejel tudi poročilo Računskega sodišča o reviziji pravilnosti izvajanja podprograma Spodbujanja razvoja malega gospodarstva v letu 2005 in prvi polovici leta 2006. Računsko sodišče je na podlagi ugotovitev pri revidiranju pravilnosti izvajanja podprograma na Skladu v letu 2005 in prvi polovici leta 2006 izreklo mnenje s pridržkom. Sklad je odpravil nepravilnosti ter pri pripravi novih razpisov in pogodb upošteval ugotovitve in priporočila Računskega sodišča, zato Računsko sodišče od Sklada ni zahtevalo popravljalnih ukrepov.

2.5 Poročilo o učinkih poslovanja sklada na druga področja

Sklad z izvajanjem svojih instrumentov in s tem nudenjem državnih pomoči oziroma izboljševanjem dostopa do finančnih virov MSP, pomembno vpliva tudi na druga področja gospodarstva, socialne dejavnosti, regionalnega razvoja, varstva okolja in urejanje prostora.

Gospodarstvo

Finančne državne spodbude, ki jih dodeljuje Sklad, imajo pozitivne učinke na razvoj gospodarstva, saj se sredstva dodeljujejo izključno za razvojne projekte MSP. Hitrejša investicijska vlaganja MSP s pomočjo Sklada zagotavljajo boljšo tehnološko opremljenost in s tem povečujejo konkurenčno sposobnost predvsem na tujih trgih. Prav tako pa takšne državne spodbude vplivajo na ohranjanje in povečevanje števila zaposlenih in na same delovne pogoje zaposlenih. Državna pomoč prav tako vpliva in spodbuja investicije v energetsko učinkovitejše in boljše ekološke pogoje poslovanja.

Socialne dejavnosti

Pozitivni učinki finančnih vzpodbud Sklada se kažejo predvsem na področju števila novih zaposlitev po končani investiciji v podjetjih, ki so prejela državno pomoč. S tem se zmanjšujejo pritiski na socialne pomoči in na drugi strani povečuje socialna varnost zaposlenih. Učinki se prav tako kažejo v relativnem zmanjšanju sredstev nadomestil za brezposelnost in drugih zahtevkih za socialno pomoč. Ni pa zanemariti tudi dejstva, da vsaka zaposlitev povečuje kvaliteto osebnega in družinskega življenja.

Varstvo okolja

Varstvo okolja je eden od pomembnejših elementov pri ocenjevanju projektov. Kreditna komisija Sklada redno ocenjuje tudi ali nove investicije vplivajo negativno ali pozitivno na okolje. Z oblikovanimi merili ocenjevanja se izločajo iz sistema državne pomoči projekti, ki bi imeli negativni vpliv na okolje. Skupna ocena predloženih projektov v letu 2007 kaže na to, da MSP upoštevajo in načrtujejo okoljevarstvene kriterije v okviru novih investicij.

Regionalni razvoj

Sklad je institucija, ki pri izvajanju vzpodbud v obliki državnih pomoči upošteva primernost projektov na celotnem teritoriju Republike Slovenije. Prednost pri dodeljevanju državne pomoči imajo projekti, ki povečujejo dodano vrednost na zaposlenega, število zaposlenih, izvoz, tehnično tehnološko raven proizvodnje in izboljšujejo vpliv na okolje. Sklad kot podlago za dodeljevanje pomoči uporablja Program ukrepov za spodbujanje podjetništva in konkurenčnosti za obdobje 2007 – 2013. Že od leta 2006 Sklad sodeluje z zainteresiranimi regionalnimi garancijskimi shemami v obliki pogarantnega sodelovanja.

Urejanje prostora

Sklad z izvajanjem svojih aktivnosti nima neposrednega učinka na urejanje prostora. Imajo pa te aktivnosti posredne učinke, saj ni možno pridobiti od Sklada razvojnih sredstev brez ustreznih soglasij, kar pomeni da so projekti plansko vključeni v urejen prostor nekega kraja.

3 **PODROBNEJŠE POROČILO O PROCESU ODOBRAVANJA DRŽAVNIH POMOČI**

3.1 **Poročilo o javnem razpisu za odobritev posrednih dolgoročnih investicijskih kreditov za garancijami v letu 2007 (P 1/3)**

3.1.1 **Osnovni podatki o razpisu**

Naziv: Javni razpis za odobritev posrednih dolgoročnih investicijskih kreditov z garancijami v letu 2007

Oznaka produkta: P1/3 07

Objava: Uradni list Republike Slovenije št. 45 / datum objave: 25.05.2007

Vrednost razpisa:

Kreditna sredstva: 8.500.000,00 EUR

Garancijska sredstva: 6.800.000,00 EUR

Vrednost odobrenih/porabljenih sredstev:

Kreditna sredstva: 8.499.913,62 EUR

Garancijska sredstva: 5.577.936,47 EUR

PREGLEDNICA: FINANČNI VIRI						
VIRI SREDSTEV		Planiran znesek razpisa v EUR	Realiziran razpisan znesek sredstev v EUR	USPEŠNOST (razpisana sredstva / planirana sredstva) delež	Porabljena sredstva v EUR	USPEŠNOST porabe razpisanih sredstev delež
Rezervni skladi: /30% rezervacije/	Garancijski sklad EU: (EU 75%, RS 25%)	1.830.000,00	1.830.000,00	1,00	1.480.000,00	0,80
	Tehnološki sklad:	/	/	/	/	/
	EIF	210.000,00	210.000,00	1,00	190.000,00	0,90
	Rezervni sklad:	/	/	/	/	/
Namensko premoženje Sklada:		8.500.000,00	8.500.000,00	1,00	8.499.913,62	0,99
Nacionalni proračun:	PP EU	/	/	/	/	/
	PP SLO	/	/	/	/	/
	PP	/	/	/	/	/
SKUPAJ:		10.540.000,00	10.540.000,00	1,00	10.169.913,62	0,96

Pogodba z Ministrstvom za gospodarstvo, št.: SPS-3-05-2058,2057-MMŠ

Obveznosti iz pogodbe:

Pogodba je sklenjena za celotno obdobje izvajanja instrumenta 1.3.2. Zagotavljanje garancij za investicijske projekte MSP, t.j. do 31.12.2008 in pokriva zahteve za izplačilo, prejete od SPS v obdobju do 15.09.2008, če gre za upravičene stroške oz. dokler so zagotovljena proračunska sredstva za ta namen.

SPS mora vso dokumentacijo, ki je temelj za odobritve garancij iz te pogodbe, hraniti trajno, prav tako mora letno poročati skladno z določili 5. člena zgoraj navedene pogodbe. Zaključno poročilo mora SPS pripraviti v treh mesecih po zaključku zadnje kreditne pogodbe podjetja, za katerega je SPS izdal garancijo po tej pogodbi.

Ministrstvo ima pravico kadarkoli preverjati namensko porabo sredstev.

Pogoji in način sodelovanja pri odobravanju vlog

Sklad je odobral posredne dolgoročne investicijske kredite v sodelovanju z naslednjimi bankami: Abanka Vipa d.d., Banka Celje d.d., Banka Koper d.d., Gorenjska banka d.d., NLB Koroška banka d.d., Raiffeisen Krekova banka d.d., Nova kreditna banka Maribor d.d., Nova Ljubljanska banka d.d., Poštna banka Slovenije d.d., SKB banka d.d., BKS Bank AG, NLB Banka Zasavje d.d., Bank Austria Creditanstalt d.d., NLB Banka Domžale d.d., Hypo Alpe Adria Bank d.d., Probanka d.d., Deželna banka Slovenije d.d., Volksbank Ljudska banka d.d., Bawag banka d.d.

Najpomembnejši finančni pogoji sodelovanja so bili:

- Obseg kreditnih sredstev: 8.500.000 EUR;
- Obseg garancijskih sredstev: 6.800.000 EUR;
- višina upravičenih stroškov investicije ni omejena, upoštevajo se neto stroški investicije brez DDV,
- maksimalna višina bančnega kredita, ki je zavarovan z garancijo Sklada, je 350.000,00 EUR na podjetje,
- garancije v višini 80% glavnice kredita brez obresti se odobrijo za upravičene stroške investicije, ki se nanašajo na nakup nove tehnološke opreme,
- garancija v višini 60% glavnice kredita brez obresti se odobri za vse ostale upravičene stroške,
- obrestna mera za kredit pri banki je maksimalno EURIBOR 6 mesečni + 0,7%,
- odplačilna doba kredita je od 3 do 10 let,
- za odplačevanje glavnice je možen moratorij do dveh let, če ga odobri tudi banka, moratorij se šteje v odplačilno dobo,
- stroški kredita se določijo v skladu s tarifo banke,
- provizija za odobritev in vodenje znaša 1% od vrednosti garancije enkratno,
- zavarovanje kredita izvede banka v skladu z njenimi pogoji poslovanja,
- zavarovanje garancije: Sklad z banko sklene sporazum o zavarovanju svojega dela terjatve, na podlagi katerega je banka pooblaščenca za celotni postopek zavarovanja in postopek izterjave neplačanega dela glavnice in obresti kredita; Sklad in banka se bosta poplačala v skladu z Obligacijskim zakonikom.

3.1.2 Rezultati razpisa

Osnovni podatki o prispelih vlogah

Postopek javnega razpisa za odobravanje posrednih dolgoročnih investicijskih kreditov z garancijami sklada je vodila strokovna komisija, ki jo je imenovala Uprava Sklada. Komisija je upoštevala Splošne pogoje poslovanja Sklada, Uredbo o izvajanju porabe sredstev strukturne politike v Republiki Sloveniji, Uredbe o spremembah in dopolnitvah uredbe o izvajanju porabe strukturne politike v Republiki Sloveniji in Pravilnik o postopkih za izvrševanje proračuna Republike Slovenije.

Komisija je ugotavljala popolnost in ustreznost vloge in pripravila predloge za nadaljnjo obravnavo. Popolne so vloge z vso predpisano razpisno dokumentacijo. Sklad je lahko od prosilcev zahteval tudi dodatno dokumentacijo. Vloga je ustrezna, če izpolnjuje vse splošne in ostale pogoje, ki jih določa razpis. Na podlagi celotne vloge in predloga komisije sprejme Uprava Sklada dokončno odločitev o odobritvi posrednega dolgoročnega investicijskega kredita z garancijo Sklada. Celotna razpisna dokumentacija je bila na voljo na sedežu Sklada in na spletni strani www.podjetniskisklad.si.

PREGLEDNICA 2: Število prispelih vlog po odpiranjih				
	Datum	Št. prispelih vlog	Št. popolnih vlog	Št. popolnih vlog po dopolnitvah
1. odpiranje	20.06.2007	29	12	28
2. odpiranje	10.07.2007	15	8	13
3. odpiranje	10.09.2007	10	4	10

Zaprtje razpisa: Ur. l. RS, št. 88/2007 z dne 28.9.2007

V letu 2007 so bila opravljena 3 odpiranja. **Skupno število prispelih vlog na razpis je bilo 54, z zaprošenim zneskom kreditov v višini 15.113.908,62 EUR.** Uprava Sklada je obravnavala **43 popolnih in ustreznih vlog, z zahtevanim zneskom kredita 11.043.759 EUR.** Predračunska vrednost investicij znaša **20.173.441,43 EUR.** Lastna sredstva so v investicijskem znesku udeležena s 26,4%, delež načrtovanih kreditov v finančni konstrukciji je 54,7%. Ostali viri so udeleženi z 18,9%.

Z investicijami obravnavanih popolnih in ustreznih vlog je **načrtovano odprtje 334 novih delovnih mest** v treh letih (zaposleni pred investicijo 581, po investiciji 915). Povprečna višina zahtevanega kredita za novo delovno mesto je 33.065 EUR, medtem ko je predračunska vrednost novega delovnega mesta 60.400 EUR. Podjetja, katerih vloge so bile obravnavane, imajo v povprečju 13 zaposlenih, medtem ko je načrtovano število zaposlenih po investiciji 21.

Po vrsti prosilcev imajo številčno največji delež d.o.o., katerih je bilo 37 popolnih in ustreznih, sledi jim 5 s.p. ter 1 d.d..

Največ popolnih in ustreznih vlog je prispelo iz Osrednje regije (18 vlog), sledi ji Pomurska regija s 6 vlogami, Podravska regija in JV Slovenija s 4 vlogami, iz Savinjske regije so prispele 3 popolne in ustrezne vloge, iz Spodnjeposavske, Notranjsko-Kraške, Koroške in Gorenjske regije pa sta prispeli po 2 vlogi.

Po dejavnosti prevladuje predelovalna dejavnost. Na razpis je prispelo 19 popolnih in ustreznih vlog iz omenjene dejavnosti, sledita ji dejavnost trgovina, popravilo motornih vozil in dejavnost poslovanje z nepremičninami in poslovnimi storitvami, iz vsake navedene dejavnosti je prispelo po 8 vlog, iz dejavnosti promet, skladiščenje in zveze sta prispeli po 2 vlogi. Iz drugih storitvenih dejavnosti in zdravstvenega ter socialnega varstva pa je prispela po 1 vloga.

PREGLEDNICA: PREGLED PODATKOV O RAZPISU	EUR
Število prispelih projektov	54
Investicijska vrednost prispelih projektov	27.111.394,76
Število popolnih in ustreznih projektov	43
Znesek zaprošenih kreditov	11.043.758,62
Investicijska vrednost popolnih in ustreznih projektov	20.173.441,43
Število odobrenih projektov	31
Znesek razpisanih kreditov	8.500.000,00
Znesek razpisanih garancij	6.800.000,00
Znesek razpisanih subvencij	0,00
Investicijska vrednost odobrenih projektov	16.034.507,43
Znesek odobrenih kreditov	8.499.913,62
Znesek odobrenih garancij	5.577.936,47
Znesek odobrenih subvencij	0,00
Znesek odobrenih državnih pomoči	725.131,77
Znesek lastnih virov	4.038.919,81

PREGLEDNICA: PREGLED PODATKOV O RAZPISU	EUR
Znesek ostalih virov	3.495.674,00
Delež kreditov v projektih	0,53
Delež subvencij v projektih	0,00
Delež lastnih virov v projektih	0,48
Delež ostalih virov v projektih	0,22
Povprečna višina odobrenih projektov	517.242,18
Število projektov odobrenih v regijah A in B	16
Investicijska vrednost projektov odobrenih v regijah A in B	6.027.850,12
Število projektov odobrenih v regijah C in D	15
Investicijska vrednost projektov odobrenih v regijah C in D	10.006.657,31
Izplačane subvencije do 31.12.2007	0,00
Znesek črpanja kreditov do 31.12.2007	4.231.065,73
Neizplačane subvencije	0
Delež porabljeni sredstev kreditov	1,00
Delež porabljenih sredstev garancij	0,82
Delež porabljenih sredstev subvencij	0

Odobrene vloge

Uprava Sklada je odobrila 31 **vlog za kredite z garancijami** v višini **8.499.913,62 EUR**. Znesek **odobrenih kreditov je 8.499.913,62 EUR** oziroma 53% investicije, znesek **odobrenih garancij pa 5.577.936,47 EUR**.

Seznam odobrenih kreditov z garancijami po posameznih investitorjih je v preglednici 7.

Predračunska vrednost investicij za odobrene projekte znaša 16.034.507,43 EUR. Z njimi bo na **ново zaposlenih 286 delavcev** v roku 3 let (pred investicijo 460 zaposlenih, po investiciji 746 zaposlenih). Povprečna višina odobrenega kredita za novo delovno mesto je 29.720 EUR, medtem ko znaša predračunska vrednost novega delovnega mesta 56.065 EUR. Podjetje, kateremu je bil odobren kredit z garancijo v povprečju zaposluje pred investicijo 15 delavcev, medtem ko je načrtovano število zaposlenih po investiciji 24.

Glede na pravno obliko imajo najvišji 84 % delež d.o.o..

Na Upravo Sklada ni prišla nobena pritožba.

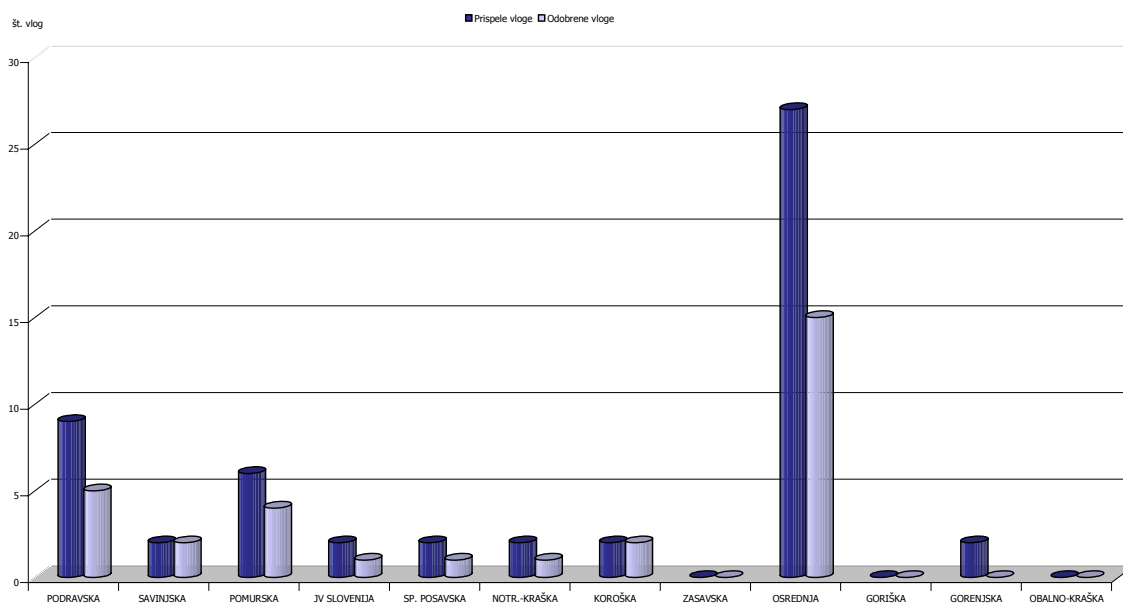
Regijska razdelitev

Največ odobrenih vlog je iz Osrednje regije - 48 %, sledijo ji Podravska s 16%, Pomurska s 13%, Savinjska in Koroška s 6% ter JV Slovenija, Spodnjeposavska in Notranjsko-kraška s 3%.

PREGLEDNICA: DOLGOROČNI INVESTICIJSKI KREDITI Z GARANCIJAMI 2007; ANALIZA ODOBRENIH VLOG PO REGIJAH

Regija	Prispele vloge	Odobrene vloge	Delež v vseh odobrenih vlogah v %	Predračunska vrednost investicije (EUR)	Odobren znesek kreditov (EUR)	Odobren znesek garancij (EUR)	Predvideno povečanje števila zaposlenih	Višina odobrenega kredita (EUR) / novo del. mesto
1 PODRAVSKA	9	5	16	1.581.781	1.121.604	672.962	49	22.890
2 SAVINJSKA	2	2	6	870.000	550.000	400.000	9	61.111
3 POMURSKA	6	4	13	1.682.842	917.900	590.740	37	24.808
4 JV SLOVENIJA	2	1	3	555.175	350.000	210.000	7	50.000
5 SP. POSAVSKA	2	1	3	161.250	111.260	66.756	2	55.630
6 NOTR.-KRAŠKA	2	1	3	237.867	190.000	114.000	3	63.333
7 KOROŠKA	2	2	6	794.999	699.366	489.493	11	63.579
8 ZASAVSKA	0	0	0	0	0	0	0	0
9 OSREDNJA	27	15	48	10.150.593	4.559.784	3.033.985	168	27.142
10 GORIŠKA	0	0	0	0	0	0	0	0
11 GORENJSKA	2	0	0	0	0	0	0	0
12 OBALNO-KRAŠKA	0	0	0	0	0	0	0	0
SKUPAJ:	54	31	100	16.034.507	8.499.914	5.577.936	286	29.720

Graf : Dolgoročni investicijski krediti z garancijami 2007; prispele in odobrene vloge po regijah



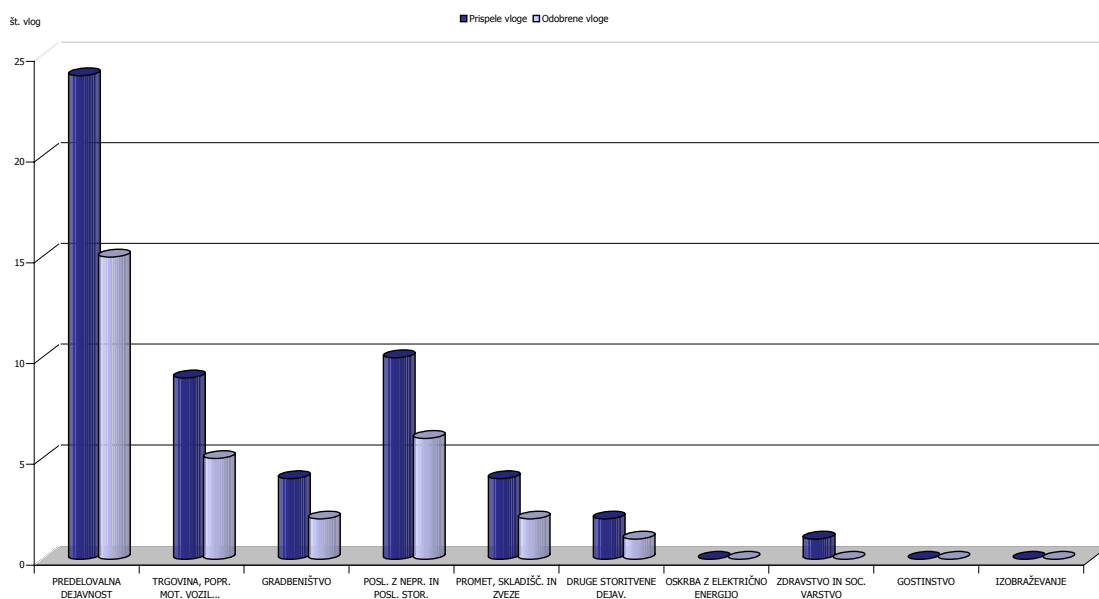
Razdelitev glede na dejavnost

Po dejavnosti prevladuje predelovalna dejavnost z 48 %, sledi ji poslovanje z nepremičninami in poslovnimi storitvami z 19 %, trgovina, popravilo motornih vozil s 16%, gradbeništvo ter promet, skladiščenje in zveze s 6% ter druge storitvene dejavnosti s 3 %.

PREGLEDNICA: DOLGOROČNI INVESTICIJSKI KREDITI Z GARANCIJAMI 2007; ANALIZA ODOBRENIH VLOG PO DEJAVNOSTIH

Dejavnost	Prispele vloge	Odobrene vloge	Delež v vseh odobrenih vlogah v %	Predračunska vrednost investicije (EUR)	Odobren znesek kreditov (EUR)	Odobren znesek garancij (EUR)	Predv. povečanje št. zaposlenih	Višina kredita (EUR) / novo del. mesto
1 PREDELOVALNA DEJAVNOST	24	15	48	6.522.968	4.204.626	2772649	120	35.039
2 TRGOVINA, POPR. MOT. VOZIL...	9	5	16	3.347.891	1.585.900	951540	33	48.058
3 GRADBENIŠTVO	4	2	6	2.646.800	700.000	490000	30	23.333
4 POSL. Z NEPR. IN POSL. STOR.	10	6	19	1.385.452	1.109.388	753748	37	29.983
5 PROMET, SKLADIŠČ. IN ZVEZE	4	2	6	1.886.000	700.000	490000	49	14.286
6 DRUGE STORITVENE DEJAV.	2	1	3	245.397	200.000	120000	17	11.765
7 OSKRBA Z ELEKTRIČNO ENERGIJO	0	0	0	0	0	0	0	0
8 ZDRAVSTVO IN SOC. VARSTVO	1	0	0	0	0	0	0	0
9 GOSTINSTVO	0	0	0	0	0	0	0	0
10 IZOBRAŽEVANJE	0	0	0	0	0	0	0	0
SKUPAJ:	54	31	100	16.034.507	8.499.914	5.577.936	286	29.720

Graf: Dolgoročni investicijski krediti z garancijami 2007; prispele in odobrene vloge po dejavnostih



Razdelitev odobrenih vlog po bankah

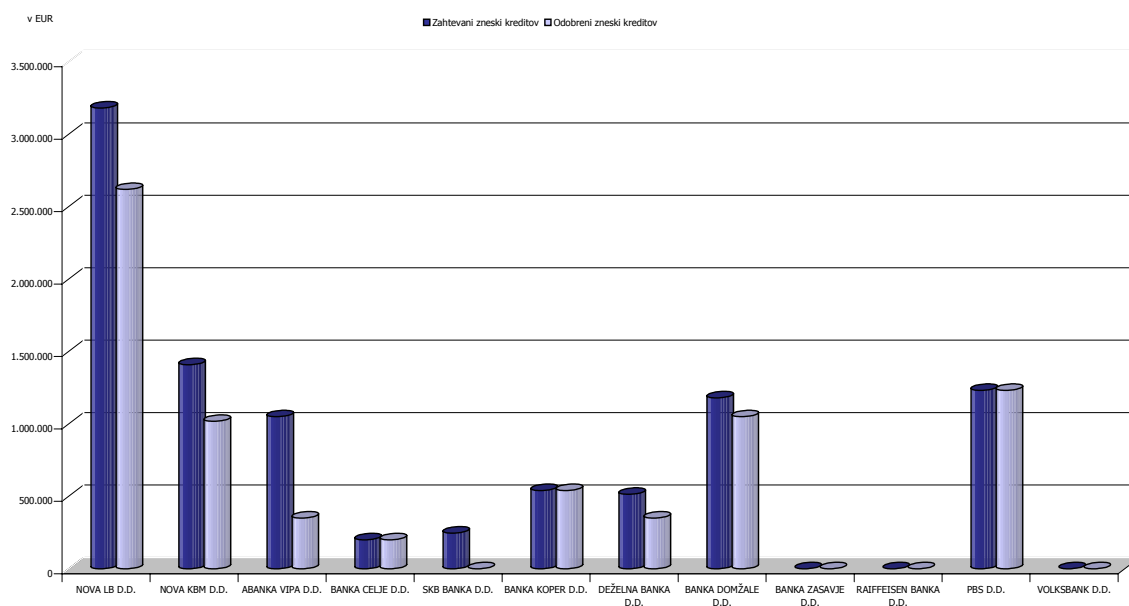
Po bankah, ki so sodelovale na razpisu je največ odobrenih vlog Nove ljubljanske banke z 32%, sledi ji Nova KBM s 16%, PBS s 13 %, Banka Domžale z 10%, Banka Koper, Uni credit Banka in Hypo banka s po 6% ter Abanka Vipava, Banka Celje in Deželna banka s po 3 %.(preglednica 6).

Povprečni odobreni kredit znaša 274.191 EUR, povprečna odplačilna doba 8 let. 19 kreditojemalcem je bil odobren moratorij na odplačilo glavnice, ki v povprečju traja 16 mesecev.

PREGLEDNICA: DOLGOROČNI INVESTICIJSKI KREDITI Z GARANCIJAMI 2007; ANALIZA ODOBRENIH VLOG PO BANKAH

Banka	Popolne in ustrezne vloge	Zahtevani znesek kredita (EUR)	Odobrene vloge	Delež vlog v vseh odobrenih vlogah (v %)	Odobreni znesek kreditov (EUR)	Odobren znesek garancij (EUR)	Povprečna višina odobrenega kredita
1 NOVA LB D.D.	14	3.181.580	10	32	2.619.160	1.751.496	261.916
2 NOVA KBM D.D.	6	1.408.970	5	16	1.018.178	680.780	203.636
3 ABANKA VIPA D.D.	3	1.050.000	1	3	350.000	210.000	350.000
4 BANKA CELJE D.D.	1	200.000	1	3	200.000	120.000	200.000
5 SKB BANKA D.D.	2	246.400	0	0	0	0	0
6 BANKA KOPER D.D.	2	540.000	2	6	540.000	324.000	270.000
7 DEŽELNA BANKA D.D.	2	514.233	1	3	350.000	210.000	350.000
8 BANKA DOMŽALE D.D.	4	1.180.000	3	10	1.050.000	630.000	350.000
9 BANKA ZASAVJE D.D.	0	0	0	0	0	0	0
10 RAIFFEISEN BANKA D.D.	0	0	0	0	0	0	0
11 PBS D.D.	4	1.232.000	4	13	1.232.000	879.200	308.000
12 VOLKSBANK D.D.	0	0	0	0	0	0	0
13 UNI CREDIT BANKA D.D.	3	1.050.000	2	6	700.000	490.000	350.000
14 HYPO ALPE ADRIA BANK D.D.	2	440.576	2	6	440.576	282.460	220.288
SKUPAJ:	43	11.043.759	31	100	8.499.914	5.577.936	274.191

Graf: Dolgoročni investicijski krediti z garancijami 2007; Zahtevani in odobreni zneski kredita po bankah



3.1.3 Seznam odobrenih vlog po abecednem redu

PREGLEDNICA: DOLGOROČNI INVESTICIJSKI KREDITI Z GARANCIJAMI 2007; SEZNAM ODOBRENIH VLOG PO ABECDNEM REDU						
	Naziv vlagatelja	Vrednost investicije (EUR)	Znesek odobrenega kredita (EUR)	Znesek odobrene garancije (EUR)	Regija	Dejavnost
1	Aktiv plus trgovsko podjetje d.o.o.	555.175,00	350.000,00	210.000,00	Jugovzhodna Slovenija	Trgovina, popravila motornih vozil in izdelkov široke porabe
2	BOKRI razvoj, proizvodnja in marketing d.o.o.	409.633,00	350.000,00	210.000,00	Koroška	Predelovalne dejavnosti
3	Daibo franc daniło ivančič s.p.	237.867,00	190.000,00	114.000,00	Notranjsko-kraška	Predelovalne dejavnosti
4	DONAR podjetje za notranjo opremo in svetovanje d.o.o.	232.000,00	182.000,00	109.200,00	Osrednjeslovenska	Predelovalne dejavnosti
5	Etiks podjetje za energetski in tehnološki inženiring za kompletacijo sistemov d.o.o.	420.000,00	200.000,00	120.000,00	Savinjska	Poslovanje z nepremičninami, najem in poslovne storitve
6	Frko storitveno podjetje d.o.o.	700.000,00	350.000,00	210.000,00	Osrednjeslovenska	Trgovina, popr. Mot. Vozil in izd. široke porabe
7	Garhill proizvodnja, trgovina, storitve d.o.o.	496.000,00	350.000,00	210.000,00	Podravska	Predelovalne dejavnosti
8	Geoinvest, družba za geotehnični inženiring, specialna gradbena dela in raziskovalno dejavnost, d.o.	2.000.000,00	350.000,00	280.000,00	Osrednjeslovenska	Gradbeništvo
9	In.life d.d.	809.785,00	350.000,00	280.000,00	Osrednjeslovenska	Promet, skladiščenje in zveze
10	Infinitus, digitalno video oglaševanje, d.o.o.	247.208,00	247.208,00	148.324,80	Osrednjeslovenska	Poslovanje z nepremičninami, najem in poslovne storitve
11	Iva projektiranje, inženiring, energetski management in turizem, d.o.o.	1.030.000,00	350.000,00	210.000,00	Osrednjeslovenska	Trgovina, popravila motornih vozil in izdelkov široke porabe
12	Kovinska proizvodnja gostinstvo jožef filipič s.p.	210.225,00	200.000,00	160.000,00	Pomurska	Predelovalne dejavnosti
13	Ma-eco chem trgovina in storitve d.o.o.	562.716,00	350.000,00	210.000,00	Jugovzhodna Slovenija	Trgovina, popravila motornih vozil in izdelkov široke porabe
14	Mikroprimar, družba za mikrofilm, trgovino in storitve d.o.o.	71.604,12	71.604,12	42.962,47	Podravska	Poslovanje z nepremičninami, najem in poslovne storitve
15	Montaža in servis gostinske opreme tabor gazi s.p.	243.614,00	190.000,00	114.000,00	Osrednjeslovenska	Predelovalne dejavnosti
16	NATRAL izdelava	711.700,00	350.000,00	210.000,00	Pomurska	Predelovalne

**PREGLEDNICA: DOLGOROČNI INVESTICIJSKI KREDITI Z GARANCIJAMI 2007;
SEZNAM ODOBRENIH VLOG PO ABECEDNEM REDU**

	Naziv vlagatelja	Vrednost investicije (EUR)	Znesek odobrenega kredita (EUR)	Znesek odobrene garancije (EUR)	Regija	Dejavnost
	specialnih nadgradenj d.o.o.					dejavnosti
17	Oblak alu steklarstvo in izdelava stavbnega pohištva d.o.o.	577.595,81	350.000,00	210.000,00	Gorenjska	Predelovalne dejavnosti
18	Optotek, podjetje za inženiring d.o.o.	1.123.000,00	350.000,00	210.000,00	Osrednjeslovenska	Predelovalne dejavnosti
19	Plan b, svetovanje, projektiranje, proizvodnja, trgovina in druge storitve d.o.o.	206.064,00	150.000,00	90.000,00	Osrednjeslovenska	Poslovanje z nepremičninami, najem in poslovne storitve
20	Prevajalska agencija alkemist anton krašovec s.p.	90.575,50	90.575,50	72.460,40	Osrednjeslovenska	Poslovanje z nepremičninami, najem in poslovne storitve
21	Prlekija, podjetje za trgovino, inženiring in gradbeništvo d.o.o.	500.000,00	185.900,00	111.540,00	Pomurska	Trgovina, popravila motornih vozil in izdelkov široke porabe
22	R.m. trade d.o.o.	161.250,00	111.260,00	66.756,00	Spodnjeposavska	Predelovalne dejavnosti
23	Signa, podjetje za izvajanje cestne signalizacije in vzdrževanje, d.o.o.	646.800,00	350.000,00	210.000,00	Osrednjeslovenska	Gradbeništvo
24	Signaco podjetje za proizvodnjo prometnih, neprometnih znakov in obvestil, d.o.o.	646.800,00	350.000,00	210.000,00	Osrednjeslovenska	Predelovalne dejavnosti
25	Stobra trade proizvodnja, trgovina in storitve d.o.o.	450.000,00	350.000,00	280.000,00	Savinjska	Predelovalne dejavnosti
26	T-pirc podjetje za transport in trgovino d.o.o. lavrica	1.076.215,00	350.000,00	210.000,00	Osrednjeslovenska	Promet, skladiščenje in zveze
27	Tpm, trženje, proizvodnja in montaža kovinskih izdelkov d.o.o.	260.917,00	182.000,00	109.200,00	Pomurska	Predelovalne dejavnosti
28	Unichem proizvodnja kemičnih izdelkov d.o.o.	377.000,00	350.000,00	280.000,00	Osrednjeslovenska	Predelovalne dejavnosti
29	Ur - na proizvodnja, trgovina in storitve d.o.o.	385.366,00	349.366,00	279.492,80	Koroška	Predelovalne dejavnosti
30	Videotop, družba za trgovino, storitve in založništvo, d.o.o.	245.397,00	200.000,00	120.000,00	Podravska	Druge javne, skupne in osebne storitvene dejavnosti
31	Zcd projektiranje in svetovanje d.o.o.	350.000,00	350.000,00	280.000,00	Jugovzhodna Slovenija	Poslovanje z nepremičninami, najem in poslovne storitve
SKUPAJ:		16.034.507,43	8.499.913,62	5.577.936,47		

3.2 Poročilo o javnem razpisu za odobritev neposrednih dolgoročnih investicijskih kreditov za nova podjetja v letu 2007 (P2)

3.2.1 Osnovni podatki o razpisu

Naziv: Javni razpis za odobritev neposrednih dolgoročnih investicijskih kreditov za nova podjetja v letu 2007

Oznaka produkta: P2 07

Objava: Uradni list Republike Slovenije št. 36 / datum objave: 20.04.2007

Vrednost razpisa:

Kreditna sredstva: 800.000,00 EUR

Vrednost odobrenih/porabljenih sredstev:

Kreditna sredstva: 800.000,00 EUR

PREGLEDNICA: FINANČNI VIRI						
VIRI SREDSTEV		Planiran znesek razpisa v EUR	Realiziran razpisan znesek sredstev v EUR	USPEŠNOST (razpisana sredstva / planirana sredstva) delež	Porabljena sredstva v EUR	USPEŠNOST porabe razpisanih sredstev delež
Rezervni skladi:	Garancijski sklad EU:	/	/	/	/	/
	Tehnološki sklad:	/	/	/	/	/
	EIF	/	/	/	/	/
	Rezervni sklad:	200.000,00	200.000,00	1,00	200.000,00	1,00
Namensko premoženje Sklada:		800.000,00	800.000,00	1,00	800.000,00	1,00
Nacionalni proračun:	PP EU	/	/	/	/	/
	PP SLO	/	/	/	/	/
	PP	/	/	/	/	/
SKUPAJ:		1.000.000,00	1.000.000,00	1,00	1.000.000,00	1,00

Pogodba z Ministrstvom za gospodarstvo, št.: Sredstva za razpis so dodeljena iz namenskih sredstev Sklada, zato pogodbe z Ministrstvom ni.

Obveznosti iz pogodbe: -

Pogoji in način sodelovanja pri odobravanju vlog

Sklad je dodeljeval kreditna sredstva neposredno. Najpomembnejši pogoji sodelovanja:

- Na razpis se lahko prijavijo **nova podjetja**. Nova podjetja so podjetja (gospodarske družbe, samostojni podjetniki) z od 1 do 9 zaposlenih, ki niso registrirana več kot 42 mesecev od dneva vložitve vloge in izplačujejo plače vsaj 4 mesece. Datum registracije podjetja pomeni datum ustanovitve podjetja na izpisku iz sodnega registra.
- višina upravičenih stroškov investicije **ni omejena**, upoštevajo se bruto stroški investicije z DDV,
- maksimalna višina kredita je 90.000 EUR,
- 20% višine odobrenega kredita se lahko črpa za nabavo obratnih sredstev, povezanih z investicijo,
- obrestna mera kredita znaša 3,0% nominalno,
- odplačilna doba je od 1 do 7 let,
- za odplačevanje glavnice je možen moratorij do enega leta, moratorij se šteje v odplačilno dobo,
- stroški odobritve kredita se ne zaračunavajo,

- stroški vodenja kredita se zaračunavajo v višini 0,5% letno od stanja kredita na dan 31.12. za prihodnje koledarsko leto, v letu odobritve in izteka kredita se stroški obračunajo v sorazmerju s številom dni do konca koledarskega leta oziroma do konca izteka kredita,
- zavarovanje kredita se izvede s premoženjem, ki je glede na vrednost in druge lastnosti primerno za poplačilo terjatev oziroma na drug ustrezen način, ki zagotavlja realne možnosti za poplačilo terjatev

višina kredita	Minimalno zavarovanje
do 25.000 EUR	Osebna menica večinskega lastnika ali/in direktorja podjetja in menice podjetja
do 90.000 EUR	Menice in (poročstva ali zavarovalne police ali depozitne pogodbe ali zastava vrednostnih papirjev....) ali zastava nepremičnin

- kredit za nova podjetja ni namenjen poplačilu starih kreditov in poplačilu obveznosti do drugih finančnih posrednikov,
- Neposredni dolgoročni investicijski krediti za nova podjetja v letu 2007 so se dodeljevali po shemi de minimis pomoči »Program ukrepov za spodbujanje podjetništva in konkurenčnosti za obdobje 2007-2013.

3.2.2 Rezultati razpisa

Osnovni podatki o prispelih vlogah

Postopek javnega razpisa za dodelitev državne pomoči je vodila strokovna komisija, ki jo je imenovala Uprava Sklada. Komisija je upoštevala Splošne pogoje poslovanja Sklada, Uredbo o izvajanju porabe sredstev strukturne politike v Republiki Sloveniji, Uredbe o spremembah in dopolnitvah uredbe o izvajanju porabe strukturne politike v Republiki Sloveniji in Pravilnik o postopkih za izvrševanje proračuna Republike Slovenije.

Komisija je ugotavljala popolnost in ustreznost vloge in pripravila predloge za nadaljnjo obravnavo. Popolne so vloge z vso predpisano razpisno dokumentacijo. Sklad je lahko od prosilcev zahteval tudi dodatno dokumentacijo. Vloga je ustrezna, če izpolnjuje vse splošne in ostale pogoje, ki jih določa razpis. Na podlagi celotne vloge in predloga komisije sprejme Uprava Sklada dokončno odločitev o dodelitvi kredita. Sklad sklene kreditno pogodbo s končnim prejemnikom (kreditojemalcem). Celotna razpisna dokumentacija je bila na voljo na sedežu Sklada in na spletni strani www.podjetniskisklad.si.

PREGLEDNICA: Število prispelih vlog po odpiranjih				
	Datum	Št. prispelih vlog	Št. popolnih vlog	Št. popolnih vlog po dopolnitvah
1. odpiranje	22.05.2007	8	1	6
2. odpiranje	27.06.2007	3	0	2
3. odpiranje	26.07.2007	8	3	7
4. odpiranje	26.09.2007	3	1	3
5. odpiranje	26.10.2007	7	1	6

Zaprtje razpisa: 26.10.2007 (datum zadnjega odpiranja).

V letu 2007 je bilo opravljenih 5 odpiranj. **Skupno število prispelih vlog na razpis je bilo 29, z zaprosenim zneskom kreditov** (glede na vloge podjetnikov) **v višini 1.625.441,00 EUR**. Uprava Sklada je obravnavala **24 popolnih in ustreznih vlog, z zahtevanim zneskom kredita 806.363,00 EUR**. Predračunska vrednost investicij znaša **1.269.925,00 EUR**. Lastna sredstva so v investicijskem znesku udeležena z 32%, delež načrtovanih kreditov v finančni konstrukciji je 63%. Ostali viri so udeleženi s 5%.

Z investicijami obravnavanih popolnih in ustreznih vlog je **načrtovano odprtje 106 novih delovnih mest** v treh letih (zaposleni pred investicijo 32, po investiciji 138). Povprečna višina zahtevanega kredita za novo delovno mesto je 7.607,20 EUR, medtem ko je predračunska vrednost novega delovnega mesta 11.980,42 EUR. Podjetja, katerih vloge so bile obravnavane, imajo v povprečju 2 zaposlena, medtem ko je načrtovano število zaposlenih po investiciji 8,6.

Po vrsti prosilcev imajo številčno največji delež (62,07%) vloge d.o.o.-jev (18 vlog), preostali delež (37,93%) pa predstavljajo vloge s.p.-jev (11 vlog).

Največ popolnih in ustreznih vlog je prispelo iz podravske regije (7 vlog), iz osrednje – slovenske regije (4 vloge), iz pomurske regije (3 vloge), iz savinjske in obalno-kraške regije (po 2 vlogi) in iz jugovzhodne regije (1 vloga).

Po dejavnosti prevladuje trgovina, popravila motornih vozil in izdelkov široke porabe (12 vlog), poslovanje z nepremičninami, poslovni najem in poslovne storitve (9 vlog), predelovalne dejavnosti (6 vlog), gradbeništvo (4 vloge) druge javne, skupne in osebne dejavnosti (3 vloge), gostinstvo ter promet, skladiščenje in zveze (po 2 vlogi).

PREGLEDNICA: pregled podatkov o razpisu	SKUPAJ
Št. prispelih projektov	29
Investicijska vrednost prispelih projektov	7.194.108,64
Št. popolnih projektov	24
Znesek zaprošenih kreditov	806.363,00
Investicijska vrednost popolnih projektov	6.617.340,64
Št. odobrenih projektov	16
Znesek odobrenih kreditov	800.000,00
Znesek odobrenih garancij	0,00
Znesek odobrenih subvencij	0,00
Znesek odobrenih državnih pomoči	56.244,00
Investicijska vrednost odobrenih projektov	1.269.925,00
Povprečna višina odobrenih projektov	50.000,00
Delež kreditov v odobrenih projektih	63%
Delež subvencij v odobrenih projektih	0,00
Število projektov odobrenih v regijah A in B	11
Investicijska vrednost projektov odobrenih v regijah A in B	962.562,00
Število projektov odobrenih v regijah C in D	5
Investicijska vrednost projektov odobrenih v regijah C in D	307.363,00
Izplačane subvencij do 31.12.2007	0,00
Znesek črpanja kreditov do 31.12.2007	394.987,72
Znesek porabljenih garancij do 31.12.2007	0,00
Neizplačane subvencije	0,00
% porabljenih sredstev kreditov	49,37%

Odobrene vloge

Uprava Sklada je odobrila **16 vlog za kredite** v višini **800.000,00 EUR**. Znesek **odobrenih kreditov je 800.000,00 EUR** oziroma 63% investicije.

Seznam odobrenih kreditov po posameznih investitorjih je v preglednici 6.

Predračunska vrednost investicij za odobrene projekte znaša 1.269.925,00 EUR. Z njimi bo na **ново zaposlenih 56 delavcev** v roku 3 let (pred investicijo 46 zaposlenih, po investiciji 102 zaposlenih). Povprečna višina odobrenega kredita za novo delovno mesto je 14.285,71 EUR, medtem ko znaša predračunska vrednost novega delovnega mesta 22.677,23 EUR. Podjetje, kateremu je bil odobren kredit v povprečju zaposluje pred investicijo 2,9 delavcev, medtem ko je načrtovano število zaposlenih po investiciji 6,4.

Glede na pravno obliko imajo najvišji delež (68,75%) d.o.o.-ji (11 vlog), preostali delež (31,25%) pa predstavljajo s.p.-ji. (5 vlog).

Na Upravo Sklada ni prišla nobena pritožba.

Regijska razdelitev

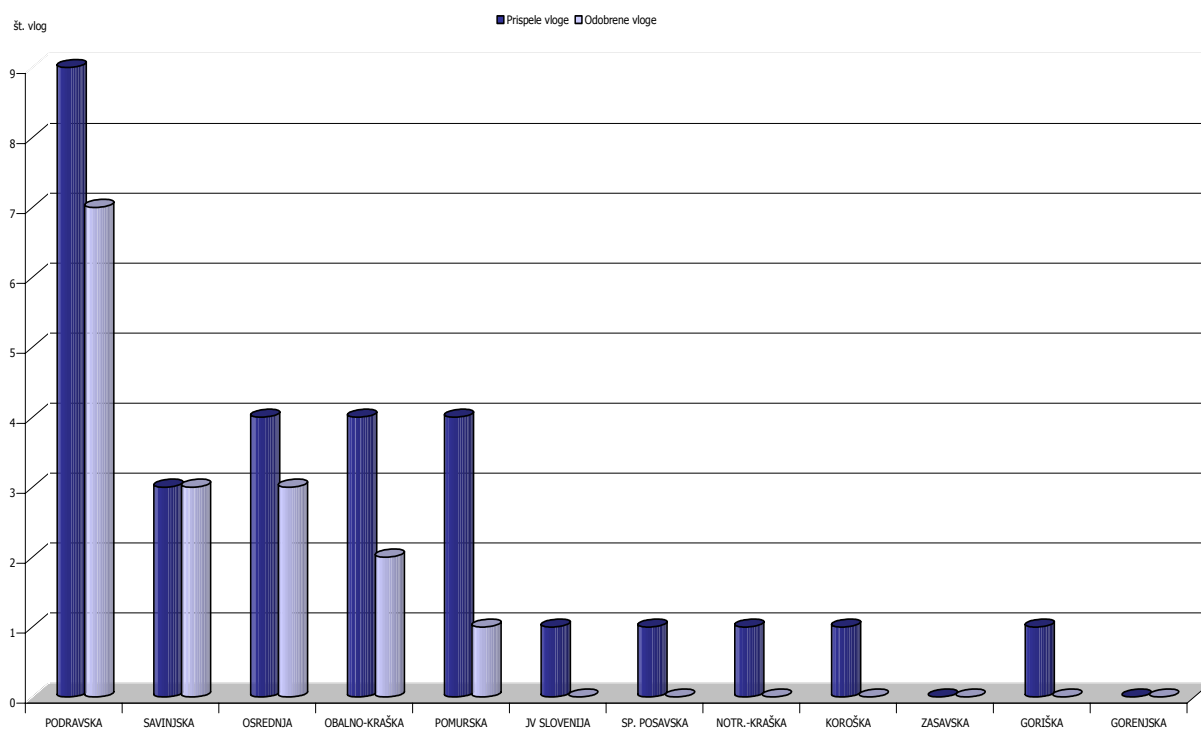
Največ odobrenih vlog je iz podravske regije (44%), iz osrednje – slovenske regije in iz savinjske regije (19%), iz obalno-kraške regije (13%) ter iz pomurske regije (6%).

PREGLEDNICA:

NEPOSREDNI DOLGOROČNI INVESTICIJSKI KREDITI ZA NOVA PODJETJA 2007; ANALIZA ODOBRENIH VLOG PO REGIJAH

Regija	Prispele vloge	Odobrene vloge	Delež odobrenih vlog v vseh vlogah (v %)	Predračunska vrednost investicije (EUR)	Odobren znesek kreditov (EUR)	Delež kredita v investiciji (v %)	Predvideno povečanje števila zaposlenih	Višina odobrenega kredita (EUR) / novo del. mesto
1 PODRAVSKA	9	7	44	507.452	315.000	62	44	7.159
2 SAVINJSKA	3	3	19	303.896	198.637	65	5	39.727
3 POMURSKA	4	3	19	231.000	130.000	56	13	10.000
4 JV SLOVENIJA	4	2	13	76.363	66.363	87	5	13.273
5 SP. POSAVSKA	4	1	6	151.214	90.000	60	4	22.500
6 NOTR.-KRAŠKA	1	0	0	0	0	0	0	0
7 KOROŠKA	1	0	0	0	0	0	0	0
8 ZASAVSKA	1	0	0	0	0	0	0	0
9 OSREDNJA	1	0	0	0	0	0	0	0
10 GORIŠKA	0	0	0	0	0	0	0	0
11 GORENJSKA	1	0	0	0	0	0	0	0
12 OBALNO-KRAŠKA	0	0	0	0	0	0	0	0
SKUPAJ:	29	16	100	1.269.925	800.000	63	71	11.268

Graf: Neposredni dolgoročni investicijski krediti za nova podjetja 2007; priskele in odobrene vloge po regijah



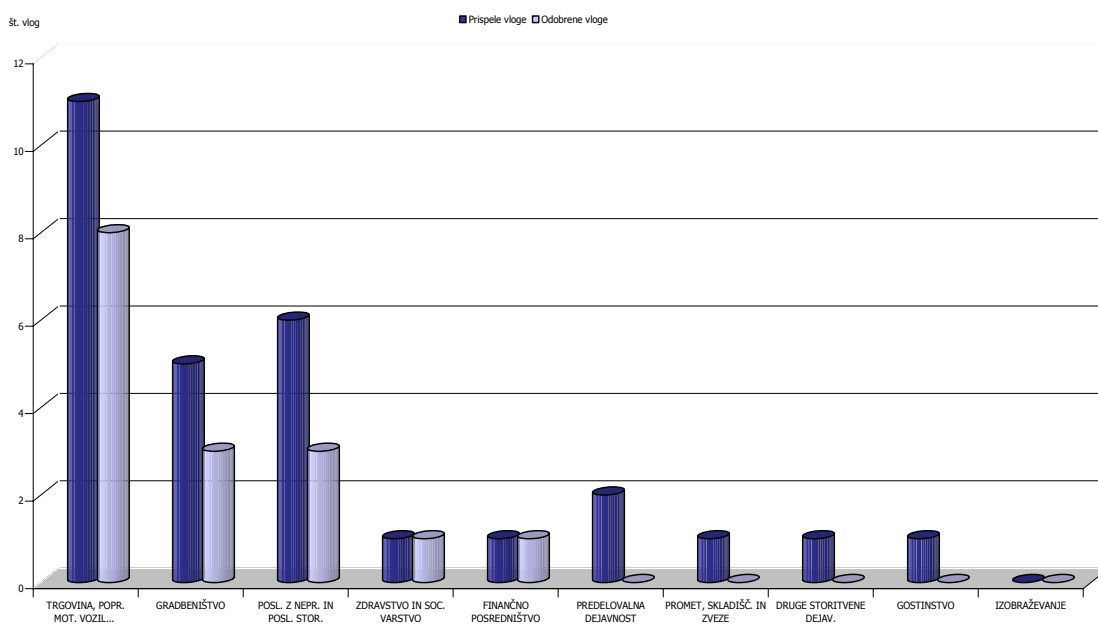
Razdelitev glede na dejavnost

Po dejavnosti prevladuje: poslovanje z nepremičninami, poslovni najem in poslovne storitve (32%, 6 vlog), predelovalne dejavnosti, gradbeništvo, druge javne, skupne in osebne dejavnosti ter trgovina, popravila motornih vozil in izdelkov široke porabe (po 16%, po 3 vloge) ter gostinstvo (5%, 1 vloga).

PREGLEDNICA: NEPOSREDNI DOLGOROČNI INVESTICIJSKI KREDITI ZA NOVA PODJETJA 2007; ANALIZA ODOBRENIH VLOG PO DEJAVNOSTIH

Dejavnost	Prispele vloge	Odobrene vloge	Delež odobrenih vlog v vseh vlogah (v %)	Predračunska vrednost investicije (EUR)	Odobren znesek kreditov (EUR)	Delež kredita v investiciji (v %)	Predvideno povečanje števila zaposlenih	Višina odobrenega kredita (EUR) / novo del. mesto
1 PREDELOVALNA DEJAVNOST	11	8	50	561.367	313.637	56	39	8.042
2 TRGOVINA, POPR. MOT. VOZIL...	5	3	19	224.854	166.363	74	15	11.091
3 GRADBENIŠTVO	6	3	19	298.704	195.000	65	14	13.929
4 POSL. Z NEPR. IN POSL. STOR.	1	1	6	150.000	90.000	60	2	45.000
5 PROMET, SKLADIŠČ. IN ZVEZE	1	1	6	35.000	35.000	100	1	35.000
6 DRUGE STORITVENE DEJAV.	2	0	0	0	0	0	0	0
7 OSKRBA Z ELEKTRIČNO ENERGIJO	1	0	0	0	0	0	0	0
8 ZDRAVSTVO IN SOC. VARSTVO	1	0	0	0	0	0	0	0
9 GOSTINSTVO	1	0	0	0	0	0	0	0
10 IZOBRAŽEVANJE	0	0	0	0	0	0	0	0
SKUPAJ:	29	16	100	1.269.925	800.000	63	71	11.268

Graf: Neposredni dolgoročni investicijski krediti za nova podjetja 2007; prispele in odobrene vloge po dejavnostih



3.2.3 Seznam odobrenih vlog po abecednem redu

PREGLEDNICA: NEPOSREDNI DOLGOROČNI INVESTICIJSKI KREDITI ZA NOVA PODJETJA 2007; SEZNAM ODOBRENIH VLOG PO ABECEDNEM REDU					
	Naziv vlagatelja	Vrednost investicije (EUR)	Znesek odobrenega kredita (EUR)	Regija	Dejavnost
1	ALTERO TRGOVINA IN STORITVE D.O.O.	103.307,00	87.867,00	Savinjska	Trgovina na debelo z drugimi polizdelki
2	GRADBENIŠTVO MARHOLD MILAN S.P.	40.000,00	25.000,00	Podravska	Splošna gradbena dela
3	INTEGRALES PROIZVODNJA, STORITVE IN TRGOVINA D.O.O.	133.491,00	90.000,00	Podravska	Splošna gradbena dela
4	KERA PRO TRGOVINA, INŽENIRING D.O.O.	51.000,00	25.000,00	Osrednjeslovenska	Trgovina na drobno z gradbenim materialom
5	MANTARA POSREDNIŠTVO IN MARKETING, GORAN RELATIČ S.P.	25.000,00	15.000,00	Obalno-kraška	Posredništvo pri prodaji raznovrstnih izdelkov
6	MAS ADAPTACIJE IN STROJNE INSTALACIJE, D.O.O.	51.363,00	51.363,00	Obalno-kraška	Vodovodne, plinske in sanitarne inštalacije
7	MEDIACIJA MARTIN LELJAK S.P.	47.490,00	25.000,00	Podravska	Druge poslovne dejavnosti, d. n.
8	MITHANS & TOMAN , družba za posredništvo, trgovino in storitve d.o.o.	25.000,00	25.000,00	Podravska	Vzdrževanje in popravila motornih vozil
9	ORTOESTETIK DRUŽBA ZA ZDRAVSTVENO DEJAVNOST, NEPREMIČNINE, TRGOVINO, POSREDNIŠTVO, FINANCE, GOSTINSTVO IN DRUGE STORITVE	150.000,00	90.000,00	Podravska	Zobozdravstvena dejavnost
10	PIKICA TRGOVINA Z DODATKI ZA MLADE D.O.O.	80.000,00	25.000,00	Osrednjeslovenska	Trgovina na drobno z igračami, otroško opremo
11	PROJEKTIVNI BIRO LAZAR D.O.O.	151.214,00	90.000,00	Pomurska	Arhitekturno in gradbeno projektiranje in z njim povezano tehnično svetovanje
12	RDM INŽENIRING D.O.O.	100.000,00	80.000,00	Osrednjeslovenska	Drugo projektiranje in tehnično svetovanje
13	SAN STUDIO, TRGOVINA IN STORITVE, D.O.O.	68.589,00	20.770,00	Savinjska	Trgovina na drobno z gradbenim materialom
14	T5 posredništvo, trgovina in svetovanje d.o.o.	132.000,00	90.000,00	Savinjska	Trgovina na debelo z drugimi polizdelki
15	TRGOVINA IN POSREDNIŠTVO, NADJA SREBOT S.P.	76.471,00	25.000,00	Podravska	Trgovina na drobno z oblačili
16	VIP ZAVAROVALNO ZASTOPANJE VIDA POČKAR S.P.	35.000,00	35.000,00	Podravska	Pomožne dejavnosti v zavarovalništvu in pokojninskih skladih
SKUPAJ:		1.269.925,00	800.000,00		

3.3 Poročilo o javnem razpisu za odobritev mikrokreditov za mala podjetja v letu 2007 (P 2A)

3.3.1 Osnovni podatki o razpisu

Naziv: Javni razpis za odobritev mikrokreditov za mala podjetja v letu 2007

Oznaka produkta: P2A 07

Objava: Uradni list Republike Slovenije št. 36 / datum objave: 20.04.2007

Vrednost razpisa:

Kreditna sredstva: 400.000,00 EUR

Vrednost odobrenih/porabljenih sredstev:

Kreditna sredstva: 400.000,00 EUR

PREGLEDNICA: FINANČNI VIRI						
VIRI SREDSTEV		Planiran znesek razpisa v EUR	Realiziran razpisan znesek sredstev v EUR	USPEŠNOST (razpisana sredstva / planirana sredstva) delež	Porabljena sredstva v EUR	USPEŠNOST porabe razpisanih sredstev delež
Rezervni skladi:	Garancijski sklad EU:	/	/	/	/	/
	Tehnološki sklad:	/	/	/	/	/
	EIF	/	/	/	/	/
	Rezervni sklad:	200.000,00	200.000,00	1,00	200.000,00	1,00
Namensko premoženje Sklada:		400.000,00	400.000,00	1,00	400.000,00	1,00
Nacionalni proračun:	PP EU	/	/	/	/	/
	PP SLO	/	/	/	/	/
	PP	/	/	/	/	/
SKUPAJ:		600.000,00	600.000,00	1,00	600.000,00	1,00

Pogodba z Ministrstvom za gospodarstvo, št.: Sredstva za razpis so dodeljena iz namenskih sredstev Sklada, zato pogodbe z Ministrstvom ni.

Obveznosti iz pogodbe: -

Pogoji in način sodelovanja pri odobravanju vlog

Sklad je dodeljeval kreditna sredstva neposredno. Najpomembnejši pogoji sodelovanja:

- Na razpis se lahko prijavijo **mala podjetja**. Mala podjetja so podjetja (gospodarske družbe, samostojni podjetniki), ki imajo manj kakor 50 zaposlenih in imajo letni promet in/ali letno bilančno vsoto, ki ne presega 10 milijonov EUR.
- upravičeni stroški investicije **niso omejeni**, upoštevajo se bruto stroški investicije, z DDV,
- maksimalna višina kredita je 25.000 EUR,
- obrestna mera kredita znaša 3,8% nominalno,
- odplačilna doba je 1 do 5 let z možnostjo moratorija 6 mesecev, moratorij se šteje v odplačilno dobo,
- stroški odobritve kredita se zaračunavajo v višini 0,5% enkratno,
- stroški vodenja kredita se zaračunavajo v višini 0,5% letno od stanja kredita na dan 31.12. za prihodnje koledarsko leto, v letu odobritve in izteka kredita se stroški obračunajo v sorazmerju s številom dni do konca koledarskega leta oziroma do konca izteka kredita,
- **zavarovanje kredita: osebna menica večinskega lastnika in/ali direktorja podjetja in menice podjetja,**

- mikrokredit ni namenjen poplačilu starih kreditov in poplačilu obveznosti do drugih finančnih posrednikov.
- Mikrokrediti so se dodeljevali po shemi de minimis pomoči »Program ukrepov za spodbujanje podjetništva in konkurenčnosti za obdobje 2007-2013.

3.3.2 Rezultati razpisa

Osnovni podatki o prispelih vlogah

Postopek javnega razpisa za dodelitev državne pomoči je vodila strokovna komisija, ki jo je imenovala Uprava Sklada. Komisija je upoštevala Splošne pogoje poslovanja Sklada, Uredbo o izvajanju porabe sredstev strukturne politike v Republiki Sloveniji, Uredbe o spremembah in dopolnitvah uredbe o izvajanju porabe strukturne politike v Republiki Sloveniji in Pravilnik o postopkih za izvrševanje proračuna Republike Slovenije.

Komisija je ugotavljala popolnost in ustreznost vloge in pripravila predloge za nadaljnjo obravnavo. Popolne so vloge z vso predpisano razpisno dokumentacijo. Sklad je lahko od prosilcev zahteval tudi dodatno dokumentacijo. Vloga je ustrezna, če izpolnjuje vse splošne in ostale pogoje, ki jih določa razpis. Na podlagi celotne vloge in predloga komisije sprejme Uprava Sklada dokončno odločitev o odobritvi kredita. Sklad sklene kreditno pogodbo s končnim prejemnikom (kreditojemalcem). Celotna razpisna dokumentacija je bila na voljo na sedežu Sklada in na spletni strani www.podjetniskisklad.si.

PREGLEDNICA: Število prispelih vlog po odpiranjih				
	Datum	Št. prispelih vlog	Št. popolnih vlog	Št. popolnih vlog po dopolnitvah
1. odpiranje	22.05.2007	11	4	11
2. odpiranje	27.06.2007	12	5	11
3. odpiranje	26.07.2007	10	4	9
4. odpiranje	26.09.2007	10	7	10

Zaprtje razpisa: Ur. I. RS, št. 98/2007 z dne 26.10.2007.

V letu 2007 so bila opravljena 4 odpiranja. **Skupno število prispelih vlog na razpis je bilo 43, z zaprošenim zneskom kreditov (glede na vloge) v višini 939.760,00 EUR.** Uprava Sklada je obravnavala **41 popolnih in ustreznih vlog, z zahtevanim zneskom kredita 405.760,00 EUR.** Predračunska vrednost investicij znaša **2.229.688,00 EUR.** Lastna sredstva so v investicijskem znesku udeležena z 50%, delež načrtovanih kreditov v finančni konstrukciji je 47%. Ostali viri so udeleženi s 3%.

Z investicijami obravnavanih popolnih in ustreznih vlog je **načrtovano odprtje 71 novih delovnih mest** v treh letih (zaposleni pred investicijo 26, po investiciji 97). Povprečna višina zahtevanega kredita za novo delovno mesto je 5.714,93 EUR, medtem ko je predračunska vrednost novega delovnega mesta 31.404,05 EUR. Podjetja, katerih vloge so bile obravnavane, imajo v povprečju 1,4 zaposlenih, medtem ko je načrtovano število zaposlenih po investiciji 5,1.

Po vrsti prosilcev imajo številčno največji delež (51,17%) vloge s.p.-jev (22 vlog), preostali delež (48,83%) pa predstavljajo vloge d.o.o.-jev (21 vlog).

Največ popolnih in ustreznih vlog je prispelo iz osrednje – slovenske regije (14 vloge), iz podravske regije (10 vlog), iz obalno-kraške regije (5 vlog), iz pomurske in iz savinjske regije (po 2 vlogi) ter iz spodnje posavske regije in koroške regije (po 1 vloga).

Po dejavnosti prevladuje trgovina, popravila motornih vozil in izdelkov široke porabe (8 vlog), poslovanje z nepremičninami, poslovni najem in poslovne storitve (4 vloge), gradbeništvo (4 vloge),

predelovalne dejavnosti, gostinstvo, zdravstvo in socialno varstvo ter finančno posredništvo (po 1 vloga).

PREGLEDNICA: pregled podatkov o razpisu	SKUPAJ
Št. prispelih projektov	43
Investicijska vrednost prispelih projektov	2.690.837,06
Št. popolnih projektov	41
Znesek zaprošenih kreditov	405.760,00
Investicijska vrednost popolnih projektov	2.229.688,00
Št. odobrenih projektov	19
Znesek odobrenih kreditov	400.000,00
Znesek odobrenih garancij	0,00
Znesek odobrenih subvencij	0,00
Znesek odobrenih državnih pomoči	9.979,00
Investicijska vrednost odobrenih projektov	858.008,00
Povprečna višina odobrenih projektov	21.052,63
Delež kreditov v odobrenih projektih	47%
Delež subvencij v odobrenih projektih	0
Število projektov odobrenih v regijah A in B	7
Investicijska vrednost projektov odobrenih v regijah A in B	374.500,00
Število projektov odobrenih v regijah C in D	12
Investicijska vrednost projektov odobrenih v regijah C in D	483.508,00
Izplačane subvencij do 31.12.2007	0,00
Znesek črpanja kreditov do 31.12.2007	42.105,26
Znesek porabljenih garancij do 31.12.2007	0,00
Neizplačane subvencije	0,00
% porabljenih sredstev kreditov	85,94%

Odobrene vloge

Uprava Sklada je odobrila **19 vlog za kredite** v višini **400.000,00 EUR**. Znesek **odobrenih kreditov je 400.000,00 EUR** oziroma 47% investicije.

Seznam odobrenih kreditov po posameznih investitorjih je v preglednici 6.

Predračunska vrednost investicij za odobrene projekte znaša 858.008,00 EUR. Z njimi bo na **novu zaposlenih 56 delavcev** v roku 3 let (pred investicijo 46 zaposlenih, po investiciji 102 zaposlenih). Povprečna višina odobrenega kredita za novo delovno mesto je 7.142,86 EUR, medtem ko znaša predračunska vrednost novega delovnega mesta 15.321,57 EUR. Podjetje, kateremu je bil odobren kredit v povprečju zaposluje pred investicijo 2,4 delavcev, medtem ko je načrtovano število zaposlenih po investiciji 5,4.

Glede na pravno obliko imajo najvišji 52,6% delež s.p.-ji (10 vlog), preostali 47,4% delež pa imajo d.o.o.-ji (9 vlog).

Na Upravo Sklada ni prišla nobena pritožba.

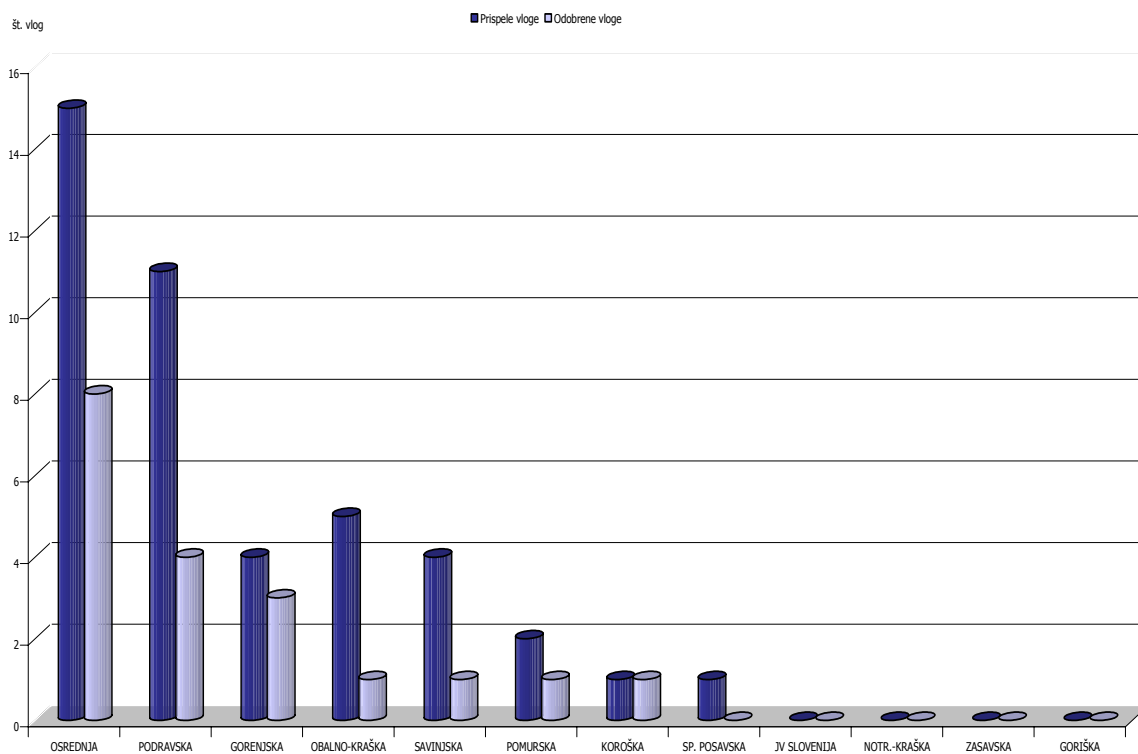
Regijska razdelitev

Največ odobrenih vlog je iz osrednje – slovenske regije (42%), iz podravske regije (21%), z gorenjske regije (16%) ter iz obalno-kraške, iz pomurske, iz savinjske ter koroške regije (po 5%).

PREGLEDNICA:
MIKROKREDITI ZA MALA PODJETJA 2007; ANALIZA ODOBRENIH VLOG PO REGIJAH

Regija	Prispele vloge	Odobrene vloge	Delež odobrenih vlog v vseh vlogah (v %)	Predračunska vrednost investicije (EUR)	Odobren znesek kreditov (EUR)	Delež kredita v investiciji (v %)	Predvideno povečanje števila zaposlenih	Višina odobrenega kredita (EUR) / novo del. mesto
1 PODRAVSKA	15	8	42	260.200	178.800	69	21	8.514
2 SAVINJSKA	11	4	21	156.000	76.200	49	15	5.080
3 POMURSKA	4	3	16	107.579	60.000	56	7	8.571
4 JV SLOVENIJA	5	1	5	115.729	20.000	17	5	4.000
5 SP. POSAVSKA	4	1	5	43.500	20.000	46	5	4.000
6 NOTR.-KRAŠKA	2	1	5	150.000	25.000	17	1	25.000
7 KOROŠKA	1	1	5	25.000	20.000	80	2	10.000
8 ZASAVSKA	1	0	0	0	0	0	0	0
9 OSREDNJA	0	0	0	0	0	0	0	0
10 GORIŠKA	0	0	0	0	0	0	0	0
11 GORENJSKA	0	0	0	0	0	0	0	0
12 OBALNO-KRAŠKA	0	0	0	0	0	0	0	0
SKUPAJ:	43	19	100	858.008	400.000	47	56	7.143

Graf: Mikrokrediti za mala podjetja 2007; prispele in odobrene vloge po regijah



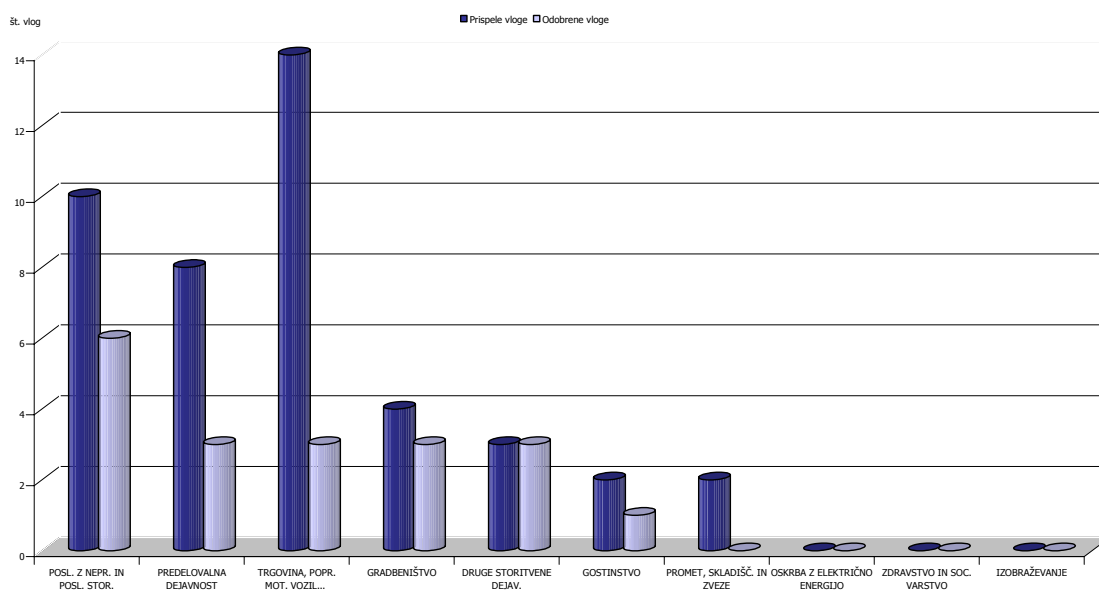
Razdelitev glede na dejavnost

Po dejavnosti prevladuje tr trgovina, popravila motornih vozil in izdelkov široke porabe (8 vlog), poslovanje z nepremičninami, poslovni najem in poslovne storitve (4 vloge), gradbeništvo (4 vloge), predelovalne dejavnosti, gostinstvo, zdravstvo in socialno varstvo ter finančno posredništvo (po 1 vloga).

PREGLEDNICA: MIKROKREDITI ZA MALA PODJETJA 2007; ANALIZA ODOBRENIH VLOG PO DEJAVNOSTIH

Dejavnost	Prispele vloge	Odobrene vloge	Delež odobrenih vlog v vseh vlogah (v %)	Predračunska vrednost investicije (EUR)	Odobren znesek kreditov (EUR)	Delež kredita v investiciji (v %)	Predvideno povečanje števila zaposlenih	Višina odobrenega kredita (EUR) / novo del. mesto
1 PREDELOVALNA DEJAVNOST	10	6	32	274.229	126.200	46	33	3.824
2 TRGOVINA, POPR. MOT. VOZIL...	8	3	16	105.879	65.000	61	8	8.125
3 GRADBENIŠTVO	14	3	16	227.600	60.000	26	4	15.000
4 POSL. Z NEPR. IN POSL. STOR.	4	3	16	135.000	70.000	52	4	17.500
5 PROMET, SKLADIŠČ. IN ZVEZE	3	3	16	65.200	53.800	83	6	8.967
6 DRUGE STORITVENE DEJAV.	2	1	5	50.100	25.000	50	1	25.000
7 OSKRBA Z ELEKTRIČNO ENERGIJO	2	0	0	0	0	0	0	0
8 ZDRAVSTVO IN SOC. VARSTVO	0	0	0	0	0	0	0	0
9 GOSTINSTVO	0	0	0	0	0	0	0	0
10 IZOBRAŽEVANJE	0	0	0	0	0	0	0	0
SKUPAJ:	43	19	100	858.008	400.000	47	56	7.143

Graf: Mikrokrediti za mala podjetja 2007; prispele in odobrene vloge po dejavnostih



3.3.3 Seznam odobrenih vlog po abecednem redu

PREGLEDNICA: MIKROKREDITI ZA MALA PODJETJA 2007; SEZNAM ODOBRENIH VLOG PO ABECEDNEM REDU					
	Naziv vlagatelja	Vrednost investicije (EUR)	Znesek odobrenega kredita (EUR)	Regija	Dejavnost
1	4OCEAN DESIGN RAZISKOVANJE IN EKSPERIMENTALNI RAZVOJ NA PODROČJU TEHNOLOGIJE D.O.O.	40.000,00	25.000,00	Osrednjeslovenska	Raziskovanje in eksperimentalni razvoj na področju tehnologije
2	ARCTUS MARKETING D.O.O.	115.729,00	20.000,00	Obalno-kraška	Razvoj in založba programskih paketov
3	AVTO MOTO SVET NADOMESTNI DELI IN SERVIS D.O.O.	50.000,00	25.000,00	Osrednjeslovenska	Trgovina na debelo z rezervnimi deli in dodatno opremo za motorna vozila
4	AVTOKOVINARSTVO "PINTAR" BORIS PINTAR S.P.	29.879,00	25.000,00	Gorenjska	Proizvodnja kovinskih konstrukcij in njihovih delov
5	DARIA, DRUGE OSEBNE STORITVE DANICA RIČKO s.p.	11.240,00	11.240,00	Osrednjeslovenska	Druge osebne storitve
6	FRIZERSKI SALON, KVEDER TOMAŽ, S.P.	32.000,00	25.000,00	Osrednjeslovenska	Frizerska dejavnost
7	GOSTIŠČE KVEDER ANDREJA ERŽEN S.P.	50.100,00	25.000,00	Gorenjska	Dejavnost restavracij in gostiln
8	KOZMETIKA MAJA KOŠENINA MAJA S.P.	21.960,00	17.560,00	Osrednjeslovenska	Kozmetična dejavnost
9	LEFIN POSLOVNE DEJAVNOSTI D.O.O.	36.000,00	25.000,00	Podravska	Podjetniško in poslovno svetovanje
10	MANTO informacijski inženiring d.o.o.	14.000,00	11.200,00	Podravska	Druge računalniške dejavnosti
11	MOBILION D.O.O.	43.500,00	20.000,00	Savinjska	Druge računalniške dejavnosti
12	OBNOVA SPECIALNIH REZILNIH ORODIJ DAMJANA KLEMENČIČ S.P.	27.600,00	10.000,00	Gorenjska	Posredništvo, specializirano za prodajo drugih določenih izdelkov
13	PINTARIČ DARIO S.P. - MONTAP: ZAKLJUČNA DELA V GRADBENIŠTVU	85.000,00	25.000,00	Podravska	Vgrajevanje stavbnega in drugega pohištva
14	SANVI IZDELOVANJE OKVIRJEV IN OKVIRJANJE SLIK VIDOVIČ MARJANA S.P.	21.000,00	15.000,00	Podravska	Proizvodnja drugih izdelkov iz lesa
15	SLIKOPLESKARSTVO IN FASADERSTVO LEON URBANČIČ S.P.	25.000,00	25.000,00	Osrednjeslovenska	Pleskarska dela
16	STUDIO MERIDIAN GRAFIČNE IN RAČUNALNIŠKE REŠITVE D.O.O.	25.000,00	25.000,00	Osrednjeslovenska	Svetovanje o računalniških napravah
17	ŠOŠ AVTOMOJSTER PRODAJA IN SERVIS VOZIL D.O.O.	150.000,00	25.000,00	Pomurska	Trgovina na drobno z motornimi vozili
18	ZALOŽBA SANJE, ZALOŽBA IN TRGOVINA, D.O.O.	55.000,00	25.000,00	Osrednjeslovenska	Izdajanje knjig
19	ZASTEKLJEVANJE IN UOKVIRJANJE SLIK VOŽIČ ZOFIJA S.P.	25.000,00	20.000,00	Koroška	Steklarska dela
SKUPAJ:		858.008,00	400.000,00		

3.4 Poročilo o javnem razpisu za odobritev garancij za finančni leasing nove opreme brez pologa v letu 2007 (P3)

3.4.1 Osnovni podatki o razpisu

Naziv: Javni razpis za odobritev garancij za finančni leasing nove opreme brez pologa v letu 2007

Oznaka produkta: P3 07

Objava: Uradni list Republike Slovenije št. 45 / datum objave: 25.05.2007

Vrednost razpisa:

Garancijska sredstva: 4.000.000,00 EUR

Vrednost odobrenih/porabljenih sredstev:

Garancijska sredstva: 4.000.000,00 EUR

PREGLEDNICA: FINANČNI VIRI						
VIRI SREDSTEV		Planiran znesek razpisa v EUR	Realiziran razpisan znesek sredstev v EUR	USPEŠNOST (razpisana sredstva / planirana sredstva) delež	Porabljena sredstva v EUR	USPEŠNOST porabe razpisanih sredstev delež
Rezervni skladi:	Garancijski sklad EU:	/	/	/	/	/
	Tehnološki sklad:	/	/	/	/	/
	EIF	/	/	/	/	/
	Rezervni sklad:	/	/	/	/	/
Namensko premoženje Sklada:		4.000.000,00	4.000.000,00	1,00	200.849,50	5 %
Nacionalni proračun:	PP EU	/	/	/	/	/
	PP SLO	/	/	/	/	/
	PP	/	/	/	/	/
SKUPAJ:		4.000.000,00	4.000.000,00	1,00	200.849,50	5 %

Pogodba z Ministrstvom za gospodarstvo, št.: SPS-05-6372-MMŠ o oblikovanju in financiranju garancijskega sklada za izvajanje garancijske sheme v okviru slovenskega podjetniškega sklada z dne 26.10.2005 in dodatek št. 1 k pogodbi z dne 24.05.2007.

Obveznosti iz pogodbe:

- Obveščanje skrbnika pogodbe so vnovčtvi garancij v roku 30 dni,
- Priprava poročil s podatki o sklenjenih pogodbah do 5.8. (za sklenjene pogodbe do 30.6.) oziroma do 20.2. (za sklenjene pogodbe do 31.12.),
- Izdelava zaključnega poročila v treh mesecih po zaključku zadnje leasing pogodbe.

Pogoji in način sodelovanja pri odobravanju vlog

Za izvajanje tega javnega razpisa je Sklad sklenil pogodbo o medsebojnem sodelovanju pri izdajanju garancij za finančni leasing brez pologa za nakup nove opreme v letu 2007 z naslednjimi leasing hišami: Hypo Leasing d.o.o., SKB Leasing d.o.o., Sparkassen Leasing d.o.o., NLB Leasing Ljubljana d.o.o., NLB Leasing Murska Sobota d.o.o., NLB Leasing Koper d.o.o., NLB Leasing Maribor d.o.o. in NLB Leasing Velenje d.o.o.

Najpomembnejši pogoji razpisa so bili:

- Upravičenci: gospodarske družbe in samostojni podjetniki posamezniki, prijavijo MSP (gospodarske družbe, podjetniki posamezniki), ki imajo manj kakor 100 zaposlenih in imajo letni promet, ki ne presega 50 milijonov EUR in/ali letno bilančno vsoto, ki ne presega 43 milijonov EUR,

- Skupni znesek pomoči, dodeljen istemu podjetju-upravičencu na podlagi pravila de minimis **ne sme presegati 200.000 EUR v obdobju treh let od zadnjega prejema takšne pomoči**, ne glede na obliko ali namen pomoči. Omenjeni znesek se zniža na vrednost 100.000 EUR za podjetja, ki delujejo v cestno prometnem sektorju,
- Maksimalna višina finančnega leasinga, ki je zavarovan z garancijo Sklada, je 350.000,00 EUR,
- **Garancija znaša 50%** glavnice finančnega leasinga brez obresti in ostalih stroškov,
- Odplačilna doba leasinga je od 3 do 10 let,
- Stroški leasinga se določijo v skladu s tarifo leasingodajalca,
- Provizija za odobritev in vodenje znaša 0,2% od vrednosti garancije enkratno (plača leasingojemalec in se nakaže na Sklad – sredstva za delo),
- Postopek poplačila: Sklad je z leasingodajalcem sklenil Pogodbo o medsebojnem sodelovanju pri izdajanju garancij za finančni leasing novih strojev in nove opreme brez pologa v letu 2007. Po odstopu od leasing pogodbe se leasingodajalec zaveže začeti postopek za poplačilo svoje terjatve, in sicer za celotni znesek, ki ga leasingojemalec dolguje na podlagi leasing pogodbe,
- Finančni leasing brez pologa z garancijo Sklada se odobri za upravičene stroške investicije, nastale po odobritvi garancije Sklada in do 31.03.2008. Strošek nastane s sklenitvijo dolžniško upniškega razmerja,
- Garancije ni mogoče odobriti za tiste leaseinge, ki nadomeščajo stare leaseinge. **Garancije Sklada za finančni leasing se izdajajo najkasneje do 31.03.2008,**
- Zagotavljanje povečanje števila zaposlenih pred izplačilom sredstev vsaj za 1 delavca,
- Izboljšanje tehnološke opremljenosti in delovnih pogojev poslovanja z vidika povečanja prihodka podjetja in/ali dobička podjetja in/ali dodane vrednosti podjetja,
- Zagotovljena sredstva za zaprtje finančne konstrukcije.

3.4.2 Rezultati razpisa

Osnovni podatki o prispelih vlogah

Postopek javnega razpisa za dodelitev državne pomoči je vodila strokovna komisija, ki jo je imenovala Uprava Sklada. Komisija je upoštevala Zakon o podpornem okolju za podjetništvo, Splošne pogoje poslovanja Sklada, Uredbo komisije (ES) št. 1998/2006 z dne 15. december 2006 o uporabi členov 87 in 88 Pogodbe pri pomoči de minimis in Pravilnik o postopkih za izvrševanje proračuna Republike Slovenije.

Komisija je ugotavljala popolnost in ustreznost vloge in pripravila predloge za nadaljnjo obravnavo. Popolne so vloge z vso predpisano razpisno dokumentacijo. Sklad je lahko od prosilcev zahteval tudi dodatno dokumentacijo. Vloga je ustrezna, če izpolnjuje vse splošne in ostale pogoje, ki jih določa razpis. Na podlagi celotne vloge in predloga komisije sprejme Uprava Sklada dokončno odločitev o odobritvi leasinga. Sklad sklene pogodbo o izdaji garancije z leasingojemalcem ter izda garancijo leasingodajalcu, ko so za to izpolnjeni pogoji.

Celotna razpisna dokumentacija je bila na voljo na sedežu Sklada in na spletni strani www.podjetniskisklad.si.

PREGLEDNICA: Število prispelih vlog po odpiranjih				
	Datum	Št. prispelih vlog	Št. popolnih vlog	Št. popolnih vlog po dopolnitvah
1. odpiranje	20.06.2007	0	0	0
2. odpiranje	10.07.2007	2	0	1
3. odpiranje	10.09.2007	1	1	1
4. odpiranje	10.10.2007	1	1	1
5. odpiranje	10.11.2007	0	0	0

Zaprtje razpisa: z zadnjim rokom za prijavo dne 10.11.2007 sredstva razpisa niso bila porabljena.

V letu 2007 je bilo opravljenih 5 odpiranj. **Skupno število prispelih vlog na razpis je bilo 4, z zaprošenim zneskom leasinga v višini 550.699 EUR.** Uprava Sklada je obravnavala **2 popolni in ustrezni vlogi, z zahtevanim zneskom leasinga 401.699 EUR.** Predračunska vrednost investicij znaša 401.699 EUR. Lastna sredstva so v investicijskem znesku udeležena z 0%, delež načrtovanih leasingov v finančni konstrukciji je 100%.

Z investicijami obravnavanih popolnih in ustreznih vlog je **načrtovano odprtje 4 novih delovnih mest** v roku enega leta (zaposleni pred investicijo 5, po investiciji 9). Povprečna višina zahtevanega leasinga kot tudi predračunska vrednost novega delovnega mesta je 100.424 EUR. Podjetja, katerih vloge so bile obravnavane, imajo v povprečju 2,5 zaposlenih, medtem ko je načrtovano število zaposlenih po investiciji 4,5.

Po vrsti prsilcev imajo številčno največji delež samostojni podjetniki (75 % oziroma 3 od 4 prispelih vlog).

Popolna in ustrezna vloga sta prispeli iz Obalno-Kraške in JV Slovenske regije.

Pri popolnih in ustreznih vlogah gre za vloge iz dejavnosti gradbeništva in predelovalne dejavnosti.

PREGLEDNICA: pregled podatkov o razpisu	SKUPAJ
Št. prispelih projektov	4
Investicijska vrednost prispelih projektov	550.699 EUR
Št. popolnih in ustreznih projektov	2
Znesek zaprošenega leasinga	401.699 EUR
Investicijska vrednost popolnih in ustreznih projektov	401.699 EUR
Št. odobrenih projektov	2
Znesek odobrenih leasingov	401.699 EUR
Znesek odobrenih garancij	200.850 EUR
Znesek odobrenih državnih pomoči	26.100 EUR
Investicijska vrednost odobrenih projektov	401.699 EUR
Povprečna višina odobrenih projektov	200.850 EUR
Delež garancij v odobrenih projektih	50%
Število projektov odobrenih v regijah A in B	1
Investicijska vrednost projektov odobrenih v regijah A in B	137.980 EUR
Število projektov odobrenih v regijah C in D	1
Investicijska vrednost projektov odobrenih v regijah C in D	263.719 EUR
Znesek realiziranih leasing pogodb do 31.12.2007	137.980 EUR
Znesek porabljenih sredstev garancij do 31.12.2007	200.850 EUR
% porabljenih sredstev garancij do 31.12.2007	5%

Odobrene vloge

Uprava Sklada je odobrila **2 vloge** za izdajo garancije za finančni leasing brez pologa v višini **401.699 EUR**.

Seznam odobrenih garancij po posameznih investitorjih je v preglednici 6.

Predračunska vrednost investicij za odobrene projekte znaša **401.699 EUR**. Z njimi bodo na **ново zaposleni 4 delavci** v roku 1 leta (pred investicijo 5 zaposlenih, po investiciji 9 zaposlenih). Povprečna višina odobrene garancije za novo delovno mesto je 50.123 EUR, medtem ko znaša predračunska vrednost novega delovnega mesta 100.425 EUR. Podjetje, kateremu je bil odobren garancija za leasing v povprečju zaposluje pred investicijo 2,5 delavcev, medtem ko je načrtovano število zaposlenih po investiciji 4,5.

Glede na pravno obliko imajo najvišji delež samostojni podjetniki (100 % oziroma 2 od 2 odobrenih vlog).

Na sklep Uprave Sklada ni bila vložena nobena pritožba.

Regijska razdelitev

Odobreni vloge prihajata iz JV Slovenije in Obalno-kraške regije (preglednica 4).

PREGLEDNICA: GARANCIJE ZA FINANČNI LEASING NOVE OPREME 2007; ANALIZA ODOBRENIH VLOG PO REGIJAH									
Regija	Prispele vloge	Odobrene vloge	Delež odobrenih vlog v vseh vlogah (v %)	Predračunska vrednost investicije (EUR)	Odobren znesek leasinga (EUR)	Odobren znesek garancij (EUR)	Predvideno povečanje števila zaposlenih	Višina odobrenega leasinga (EUR) / novo del. mesto	
1 JV SLOVENIJA	2	1	50	137.980	137.980	68.990	1	137.980	
2 OBALNO-KRAŠKA	1	1	50	263.719	263.719	131.860	3	87.906	
3 ZASAVSKA	1	0	0						
SKUPAJ:	4	2	100	401.699	401.699	200.850	4	100.425	

Razdelitev glede na dejavnost

Po dejavnosti prevladuje predelovalna dejavnost, sledi pa gradbeništvo (preglednica 5).

PREGLEDNICA : GARANCIJE ZA FINANČNI LEASING NOVE OPREME 2007; ANALIZA ODOBRENIH VLOG PO DEJAVNOSTIH									
Dejavnost	Prispele vloge	Odobrene vloge	Delež odobrenih vlog v vseh vlogah (v %)	Predračunska vrednost investicije (EUR)	Odobren znesek leasinga (EUR)	Odobren znesek garancij (EUR)	Predvideno povečanje števila zaposlenih	Višina odobrenega kredita (EUR) / novo del. mesto	
1 PREDLOVALNA DEJAVNOST	2	1	50	263.719	263.719	131.860	3	87.906	
2 GRADBENIŠTVO	2	1	50	137.980	137.980	68.990	1	137.980	
SKUPAJ:	4	2	100	401.699	401.699	200.850	4	100.425	

Razdelitev odobrenih vlog po sodelujočih leasing hišah

Po leasing hišah, ki so sodelovale na razpisu prihajata odobreni vloge iz SKB leasinga d.o.o. in Hypo leasinga d.o.o.. Povprečni odobreni leasing znaša 200.850 EUR, povprečna odplačilna doba pa 6,5 let.

3.4.3 Seznam odobrenih vlog po abecednem redu

PREGLEDNICA: GARANCIJE ZA FINANČNI LEASING NOVE OPREME 2007; SEZNAM ODOBRENIH VLOG PO ABECEDNEM REDU						
	Naziv vlagatelja	Vrednost investicije (EUR)	Znesek odobrenega leasinga (EUR)	Znesek odobrene garancije (EUR)	Regija	Dejavnost
1	GRADBENA MEHANIZACIJA TOMISLAV ŠILJAC, S.P.	137.980	137.980	68.990	JV SLOVENIJA	GRADBENIŠTVO
2	ORODJARSTVO VINICIO BERNETIČ S.P.	263.719	263.719	131.860	OBALNO-KRAŠKA	PREDELOVALNA DEJAVNOST
SKUPAJ:		401.699	401.699	200.850		

3.5 Poročilo o javnem razpisu za odobritev ugodnih neposrednih kreditov za raziskovalno razvojne aktivnosti MSP v letu 2007 (R 4)

3.5.1 Osnovni podatki o razpisu

Naziv: Javni razpis za odobritev ugodnih neposrednih kreditov za raziskovalno razvojne dejavnosti malim in srednje velikim podjetjem v letu 2007

Oznaka produkta: R4 07

Objava: Uradni list Republike Slovenije št. 48 / datum objave: 01.06.2007

Vrednost razpisa:

Kreditna sredstva: 3.630.006,56 EUR

Vrednost odobrenih/porabljenih sredstev:

Kreditna sredstva: 0 EUR

PREGLEDNICA: FINANČNI VIRI						
VIRI SREDSTEV		Planiran znesek razpisa v EUR	Realiziran razpisani znesek sredstev v EUR	USPEŠNOST (razpisana sredstva / planirana sredstva) delež	Porabljena sredstva v EUR	USPEŠNOST porabe razpisanih sredstev delež
Rezervni skladi:	Garancijski sklad EU:	/	/	/	/	/
	Tehnološki sklad:	/	/	/	/	/
	EIF	/	/	/	/	/
	Rezervni sklad:	/	/	0,00	0,00	0,00
Namensko premoženje Sklada:		3.630.006,56	3.630.006,56	0,00	0,00	0,00
Nacionalni proračun:	PP EU	/	/	/	/	/
	PP SLO	/	/	/	/	/
	PP	/	/	/	/	/
SKUPAJ:		3.630.006,56	3.630.006,56	0,00	0,00	0,00

Pogodba z Ministrstvom za visoko šolstvo, znanost in tehnologijo in Javne agencija tehnološki razvoj republike Slovenije, št. 3211-07-000036 o izvedbi kreditiranja razvojno-raziskovalnih tehnoloških projektov majhnih in srednje velikih podjetij s sredstvi iz naslova kupnin na podlagi Zakona o uporabi sredstev, pridobljenih iz naslova kupnin in Zakona o lastninskem preoblikovanju podjetij .

Obveznosti Sklada iz pogodbe:

- za sredstva, prejeta po tej pogodbi bo zagotavljal knjigovodsko evidenco pridobljenih sredstev po tej pogodbi,

- v sodelovanju s predstavniki Ministrstva ter predstavniki Agencije bo pripravil predlog javnega razpisa in razpisne dokumentacije za kreditiranje razvojno raziskovalnih projektov majhnih in srednje velikih podjetij in ga predložil pred objavo v potrditev agenciji in uporabniku, ki jo bodo dali v roku največ osem delovnih dni.
- izvedel bo javni razpis in vse potrebne z njim povezane aktivnosti (ugotavljanje popolnosti vlog, izdelava bonitetne ocene in ocene stvarnega in realnega zavarovanja, posredovanje podatkov agenciji), razen ugotavljanja ustreznosti vlog, celotnega postopka ocenjevanja vlog ter spremljanja izvajanja odobrenih projektov z vidika izpolnjevanja predloženega načrta izvedbe projekta,
- predal bo vloge Agenciji, da le-ta ugotovi njihovo ustreznost in jih oceni po vnaprej določenih merilih, ki jih nato skupaj s poročilom vrne prejemniku,
- izvedel bo kreditiranje in vse potrebne z njim povezane aktivnosti (priprava kreditnih pogodb z ureditvijo zavarovanja, koriščenje sredstev odobrenih kreditov na podlagi predhodne odobritve agencije, vodenje kredita, finančni pregled zahtevkov vsebinsko odobrenih s strani agencije, opominjanje ter izterjava), razen potrjevanja koriščenja sredstev odobrenih kreditov v skladu z odobrenimi projekti z vidika izpolnjevanja predloženega načrta izvedbe projekta,
- sproti bo posredoval poročila podjetij o izvajanju odobrenega projekta v pregled na agencijo,
- spremljal bo učinke projekta, ki se nanašajo na povečanje dodane vrednosti na zaposlenega v 3 letih po izvedenem projektu.

Obveznosti Javne agencije za tehnološki razvoj republike Slovenije iz pogodbe:

- sodelovala bo pri pripravi vsebine javnega razpisa in razpisne dokumentacije,
- v celoti bo pripravila ocenjevalne liste za postopek ocenjevanja vlog, razen za izdelavo bonitetne ocene in ocene stvarnega in realnega zavarovanja,
- pripravila bo seznam morebitnih dodatnih dokumentov, ki jih bo moralo v vlogi predložiti podjetje, da bo mogoče za vlogo izdelati ustrezno oceno,
- izvedla bo celotni postopek ugotavljanja ustreznosti vlog, razen ocenjevanja bonitetne ocene in ocene stvarnega in realnega zavarovanja,
- pripravila bo poročilo in seznam vlog podjetnikov po številu pridobljenih točk v postopku ocenjevanja,
- pregledovala bo poročila o izvajanju odobrenih projektov, v skladu s predloženim načrtom izvedbe projekta,
- izvajala bo najave črpanja odobrenih kreditov, v skladu s predloženim načrtom izvedbe projekta,
- v roku 1 leta bo na terenu pregledala vse odobrene projekte z vidika izvajanja projektov, v skladu s predloženim načrtom izvedbe projekta in o tem pisno poročala prejemniku.

Pogoji in način sodelovanja pri odobravanju vlog

Sklad je dodeljeval kreditna sredstva neposredno. Najpomembnejši pogoji sodelovanja:

- stroškov investicije **ni omejena**, upoštevajo se bruto stroški investicije z DDV,
- maksimalna višina kredita je 350.000 EUR,
- obrestna mera kredita znaša 6 m EURIBOR +0,5%,
- odplačilna doba je od 1 do 10 let,
- za odplačevanje glavnice je možen moratorij do 3 let, moratorij se šteje v odplačilno dobo,
- stroški odobritve kredita se zaračunavajo v višini 0,4% enkratno,
- stroški vodenja kredita se ne zaračunavajo,
- zavarovanje kredita se izvede v skladu s poslovno politiko Sklada,
- kredit za razvojno raziskovalne aktivnosti ni namenjen poplačilu starih kreditov in poplačilu obveznosti do drugih finančnih posrednikov.

3.5.2 Rezultati razpisa

Osnovni podatki o prispelih vlogah

Postopek javnega razpisa za dodelitev državne pomoči je vodila strokovna komisija, ki jo je imenovala Uprava Sklada. Komisija je upoštevala Splošne pogoje poslovanja Sklada, Uredbo o izvajanju porabe sredstev strukturne politike v Republiki Sloveniji, Uredbe o spremembah in dopolnitvah uredbe o izvajanju porabe strukturne politike v Republiki Sloveniji in Pravilnik o postopkih za izvrševanje proračuna Republike Slovenije.

Komisija je ugotavljala popolnost in ustreznost vloge in pripravila predloge za nadaljnjo obravnavo. Popolne so vloge z vso predpisano razpisno dokumentacijo. Sklad je lahko od prosilcev zahteval tudi dodatno dokumentacijo. Vloga je ustrezna, če izpolnjuje vse splošne in ostale pogoje, ki jih določa razpis. Na podlagi celotne vloge in predloga komisije sprejme Uprava Sklada dokončno odločitev o dodelitvi kredita. Sklad sklene kreditno pogodbo s končnim prejemnikom (kreditojemalcem). Celotna razpisna dokumentacija je bila na voljo na sedežu Sklada in na spletni strani www.podjetniskisklad.si.

PREGLEDNICA: Število prispelih vlog po odpiranjih				
	Datum	Št. prispelih vlog	Št. popolnih vlog	Št. popolnih vlog po dopolnitvah
1. odpiranje	21.06.2007	0	0	0
2. odpiranje	11.07.2007	0	0	0
3. odpiranje	11.09.2007	0	0	0
4. odpiranje	11.10.2007	0	0	0

Zaprtje razpisa: 11.10.2007 (datum zadnjega odpiranja).

V letu 2007 so bila opravljenih 4 odpiranja. **Skupno število prispelih vlog na razpis je bilo 0, z zaprošenim zneskom kreditov** (glede na vloge podjetnikov) **v višini 0,00 EUR**. Uprava Sklada je obravnavala **0 popolnih in ustreznih vlog, z zahtevanim zneskom kredita 0,00 EUR**. Predračunska vrednost investicij znaša 0,00 EUR. Lastna sredstva so v investicijskem znesku udeležena z 0%, delež načrtovanih kreditov v finančni konstrukciji je 0%. Ostali viri so udeleženi s 0%.

Kratek komentar k rezultatom razpisa

Kot je razvidno iz rezultatov javnega razpisa za odobritev ugodnih neposrednih kreditov za raziskovalno razvojne dejavnosti malim in srednje velikim podjetjem v letu 2007, na predmetni razpis ni prispela nobena vloga. Poglavitni razlog leži v tem, da so bili razpisni pogoji ob povečanem subvencijskem delu, predvsem tehnološke opreme (kamor je lahko vključena tudi razvojno raziskovalna oprema), neugodni. Pri predmetnem razpisu gre namreč za kreditna (dolžniško financiranje s predvidenim obveznim vračilom). Sredstva z ugodno obrestno mero in nizkimi stroški odobritve, ki pa ne dosegajo efekta subvencije kot nepovratnega sredstva brez pripadajočih stroškov odobritve.

3.6 Poročilo o posebnem produktu 1 pogarancije za regionalne garancijske sheme (PP 1)

3.6.1 Osnovni podatki o sodelovanju

Naziv: Pogarancije za regionalne garancijske sheme

Oznaka produkta: PP1 07

Objava: Sklenjene pogodbe z izvajalci regionalnih garancijskih shem, ki so same objavile razpise:

- Regionalna razvojna agencija MURA d.o.o.; objava razpisa v UL RS št. 48 / 01.06.2007
- Ekonomski inštitut Maribor d.o.o.; objave razpisa ni bilo
- Regionalna razvojna agencija Posavje; UL RS št. 57 / 29.06.2007
- Regionalna razvojna agencija Gorenjske, BSC, Poslovno podporni center d.o.o. Kranja; UL RS št. 80 / 28.07.2007
- Regionalni razvojni center Koper; UL RS št. 70 / 03.08.2007

Trajanje razpisov: od objave do 31.12.2007

Razpoložljiv znesek za dodeljevanje pogarancij:

Pogarancijska sredstva: 1.250.000,00 EUR

Vrednost odobrenih/porabljenih sredstev:

Pogarancijska sredstva: 547.858,69 EUR

PREGLEDNICA: Finančni viri za rezervacije						
VIRI SREDSTEV		Planiran znesek rezervacij v EUR	Realiziran razpoložljiv znesek rezervacij v EUR	USPEŠNOST (realizirana sredstva / planirana sredstva) delež	Porabljena sredstva za rezervacije v EUR	USPEŠNOST porabe rezervacijskih sredstev (delež)
Rezervni skladi: /20% rezervacije/	Garancijski sklad EU:	/	/	/	/	/
	Tehnološki sklad:	/	/	/	/	/
	EIF	/	/	/	/	/
	Rezervni sklad:	250.000,00	250.000,00	1,00	109.571,74	0,43
Namensko premoženje Sklada:		/	/	/	/	/
Nacionalni proračun:	PP EU	/	/	/	/	/
	PP SLO	/	/	/	/	/
	PP	/	/	/	/	/
SKUPAJ:		250.000,00	250.000,00	1,00	109.571,74	0,43

Pogodba z Ministrstvom za gospodarstvo, št.: /

Obveznosti iz pogodbe: /

Pogoji in način sodelovanja v sistemu Pogarancij

- 1) Splošni pogarancijski pogoji določajo osnovne pogoje, obveznosti in ugodnosti, ki so zagotovljene s strani Javnega sklada Republike Slovenije za podjetništvo (v nadaljevanju Sklad) za posrednika v okviru pogarancije za dolgoročne investicijske kredite malim in srednje velikim podjetjem (v nadaljevanju MSP).
- 2) Splošni pogarancijski pogoji se usklajujejo v skladu s Poslovnim in finančnim načrtom Sklada za tekoče leto.
- 3) Kakršnokoli neskladje med določili in predpisi kateregakoli dokumenta, ki je del Sporazuma o pogarancijah (pozavarovanju) kreditnih rizikov s strani Sklada za posrednika, bo rešeno tako, da bo dana prioriteta Pogarancijski pogodbi, nato Splošnim pogarancijskim pogojem in nazadnje Prilogam.

3.6.2 Rezultati sodelovanja

Podatki o odobrenih projektih

V letu 2007 je bilo sklenjenih 5 pogodb o sodelovanju za Pogarancije v okviru Regionalnih garancijskih shem. Objavljeni so bili 4 razpisi, ki so jih objavile sodelujoče agencije, Ekonomski inštitut Maribor pa razpisa ni objavil, saj se niso uspeli dogovoriti o pogojih za objavo svoje garancijske sheme.

Skupno število odobrenih projektov je bilo 31. **Predračunska vrednost investicij** za odobrene projekte znaša **4.051.075,81 EUR**. **Znesek odobrenih kreditov** znaša **1.369.646,73 EUR**, **znesek odobrenih pogarancij** pa **547.858,69 EUR**, kar je 40% vrednosti kreditov. Z odobrenimi projekti bo na novo zaposlenih **84 delavcev** v roku 3 let (pred investicijo 205, po investiciji 289 zaposlenih). Povprečna višina odobrenega kredita na novo delovno mesto znaša 16.305,31 EUR, medtem ko znaša predračunska investicijska vrednost novega delovnega mesta 48.227,09 EUR. Podjetja, katerim je bila odobrena pogarancija, v povprečju zaposlujejo 6,6 delavca, medtem ko je načrtovano povprečno število zaposlenih po investiciji 9,3 delavce.

Glede na pravno obliko imajo najvišji odstotek d.o.o. (61%), sledijo pa s.p. (39%).

PREGLEDNICA: Pregled podatkov o sodelovanju	EUR
Število odobrenih projektov	31
Znesek razpisanih pogarancij	1.250.000,00
Investicijska vrednost odobrenih projektov	4.051.075,81
Znesek odobrenih kreditov	1.369.646,73
Znesek odobrenih pogarancij	547.858,69
Znesek odobrenih subvencij	0,00
Znesek odobrenih državnih pomoči	0,00
Znesek lastnih virov	1.898.104,20
Znesek ostalih virov	783.324,88
Delež kreditov v projektih	0,34
Delež subvencij v projektih	0,00
Delež lastnih virov v projektih	0,47
Delež ostalih virov v projektih	0,19
Povprečna višina odobrenih projektov	130.679,86
Število projektov odobrenih v regijah A in B	14

PREGLEDNICA: Pregled podatkov o sodelovanju	EUR
Investicijska vrednost projektov odobrenih v regijah A in B	1.954.080,81
Število projektov odobrenih v regijah C in D	17
Investicijska vrednost projektov odobrenih v regijah C in D	2.096.995,00
Delež porabljenih sredstev pogarancij	0,44

Razdelitev odobrenih projektov po sodelujočih institucijah

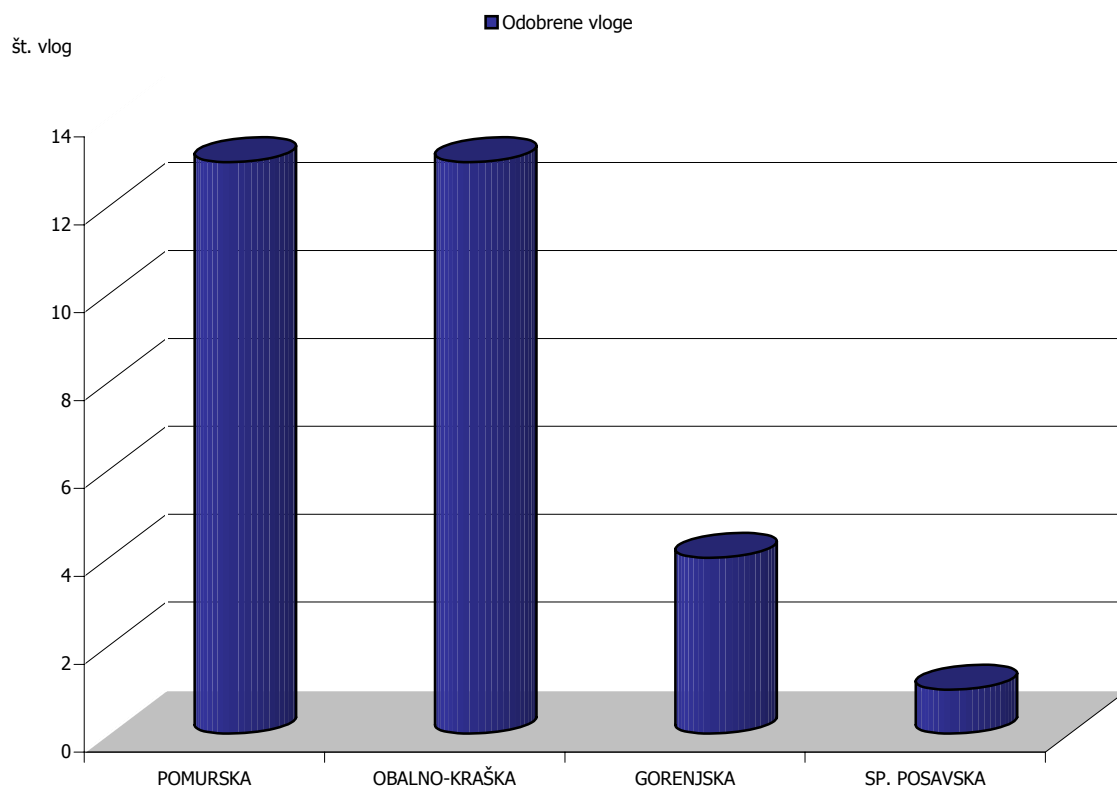
PREGLEDNICA: Pregled odobrenih projektov po sodelujočih institucijah					
Sodelujoča institucija	Število odobrenih vlog	Investicijska vrednost odobrenih projektov V EUR	Znesek odobrenih kreditov v EUR	Znesek odobrenih pogarancij v EUR	
1 RRA MURA d.o.o.	13	1.842.806,31	638.342,61	255.337,04	
2 RRC Koper	13	1.345.818,00	541.900,00	216.760,00	
3 RRA Gorenjske, BSC Kranj	4	751.177,00	129.404,12	51.761,65	
4 RRA Posavje	1	111.274,50	60.000,00	24.000,00	
5 Ekonomski inštitut Maribor d.o.o.	0	0,00	0,00	0,00	
SKUPAJ:	31	4.051.075,81	1.369.646,73	547.858,69	

Regijska razdelitev

Največ odobrenih vlog je iz Pomurske in Obalno-kraške regije, ki imata obe 42% (13 odobrenih vlog), sledita pa Gorenjska s 13% (4 odobrene vloge) in Spodnje posavska regija s 3% (1 odobrena vloga).

PREGLEDNICA: Posebni produkt 1: Pogarancije za regionalne garancijske sheme; Analiza odobrenih vlog po regijah								
Regija	Odobrene vloge	Delež v vseh odobrenih vlogah v %	Predračunska vrednost investicije (EUR)	Odobren znesek kreditov (EUR)	Odobren znesek pogarancij (EUR)	Predvideno povečanje števila zaposlenih	Višina odobrenega kredita (EUR) / novo del. mesto	
1 POMURSKA	13	42	1.842.806,31	638.342,61	255.337,04	55	11.606,23	
2 OBALNO-KRAŠKA	13	42	1.345.818,00	541.900,00	216.760,00	13	41.684,62	
3 GORENJSKA	4	13	751.177,00	129.404,12	51.761,65	15	8.626,94	
4 SP. POSAVSKA	1	3	111.274,50	60.000,00	24.000,00	1	60.000,00	
SKUPAJ:	31	100	4.051.075,81	1.369.646,73	547.858,69	84	16.305,32	

Graf: Pogarancije za regionalne garancijske sheme; Odobrene vloge po regijah



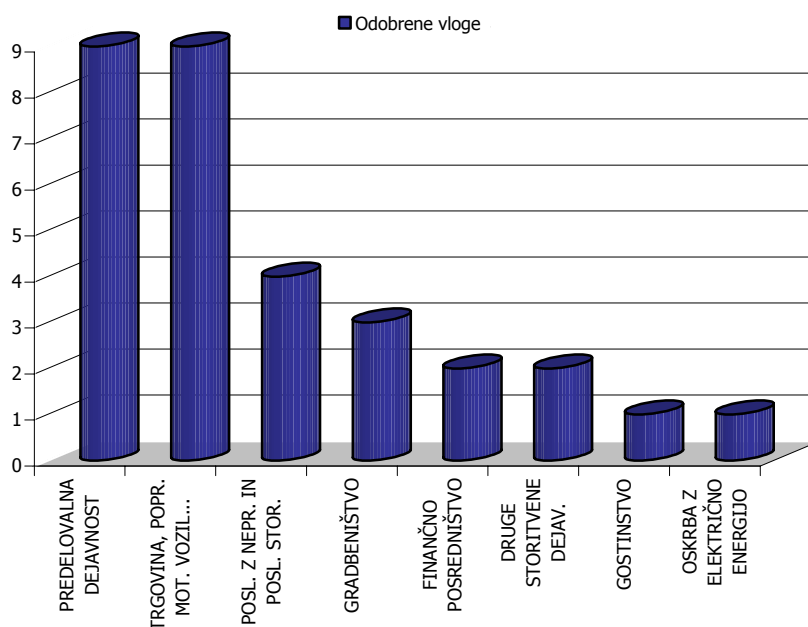
Razdelitev glede na dejavnost

Po dejavnosti prevladuje Predelovalna dejavnost in Trgovina popravila motornih vozil in izdelkov široke porabe, obe z 29% (9 vlog) odobrenih vlog. Sledi Poslovanje z nepremičninami in poslovnimi storitvami z 13% (4 vloge), Gradbeništvo z 10% (3 vloge), Finančno posredništvo in Druge storitvene dejavnosti z 6% (2 vloge), ter Gostinstvo in Oskrba z električno energijo vsaka s 3% (1 vloga) odobrenih vlog.

PREGLEDNICA: Posebni produkt 1: Pogarancije za regionalne garancijske sheme; Analiza odobrenih vlog po dejavnosti

Dejavnost	Odobrene vloge	Delež v vseh odobrenih vlogah v %	Predračunska vrednost investicije (EUR)	Odobren znesek kreditov (EUR)	Odobren znesek pogarancij (EUR)	Predv. povečanje število zaposlenih	Višina kredita (EUR) / novo del. mesto
1 PREDELOVALNA DEJAVNOST	9	29	1.624.173,33	489.559,55	195.823,82	43	11.385,11
2 TRGOVINA, POPR. MOT. VOZIL...	9	29	1.092.904,81	423.200,00	169.280,00	15	28.213,33
3 POSL. Z NEPR. IN POSL. STOR.	4	13	628.600,00	157.000,00	62.800,00	3	52.333,33
4 GRADBENIŠTVO	3	10	324.299,67	127.083,06	50.833,22	9	14.120,34
5 FINANČNO POSREDNIŠTVO	2	6	224.552,00	52.675,12	21.070,05	3	17.558,37
6 DRUGE STORITVENE DEJAV.	2	6	93.686,00	70.000,00	28.000,00	3	23.333,33
7 GOSTINSTVO	1	3	45.000,00	37.629,00	15.051,60	4	9.407,25
8 OSKRBA Z ELEKTRIČNO ENERGIJO	1	3	17.860,00	12.500,00	5.000,00	4	3.125,00
SKUPAJ:	31	100	4.051.075,81	1.369.646,73	547.858,69	84	16.305,32

Graf: Pogarancije za regionalne garancijske sheme; Odobrene vloge po dejavnosti



Razdelitev odobrenih vlog po bankah

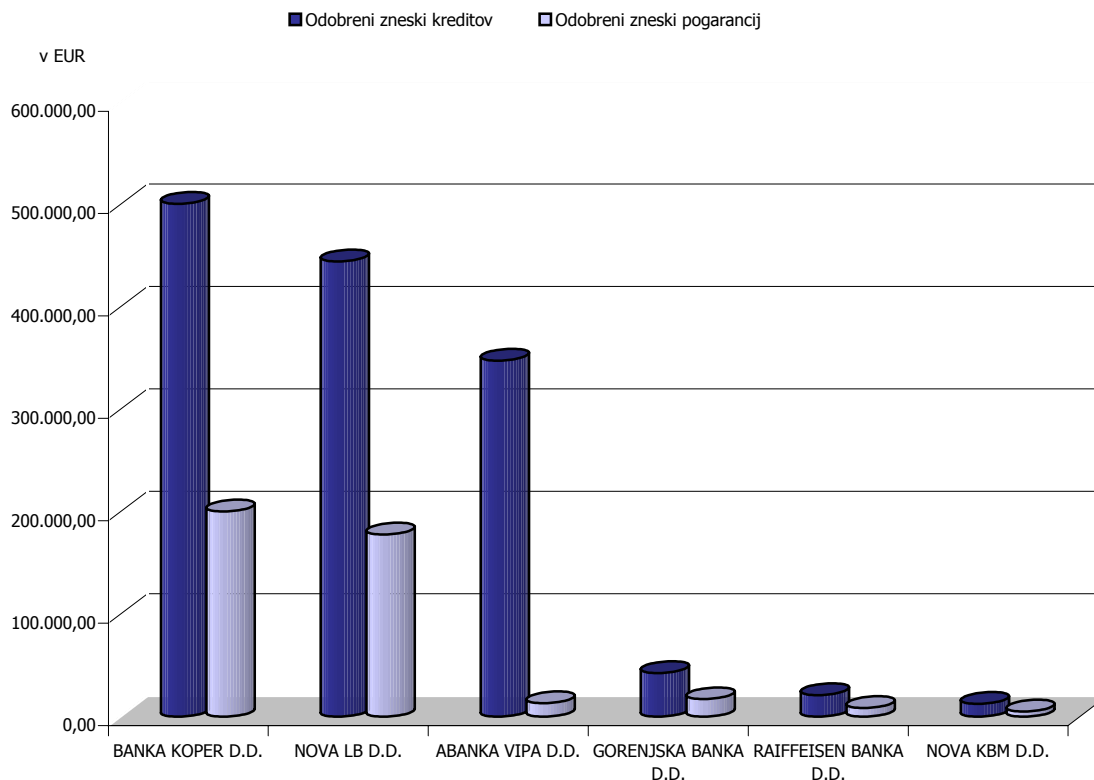
Po bankah, ki so sodelovale pri odobravanju kreditov za Regionalne garancijske sheme je največ odobrenih kreditov bilo pri Banki Koper d.d. (24% - 13 kreditov), sledi Nova ljubljanska banka d.d. z 29% (9 vlog), Abanka Vipa d.d. z 19% (6 vlog), ter Gorenjska banka, Raiffeisen banka in Nova KBM vsaka s 3% (1 vloga).

Povprečni odobreni kredit znaša 44.182,15 EUR, povprečna odplačilna doba je 5,8 let. Trem kreditorejalcem je bil odobren moratorij na odplačilo glavnice, ki v povprečju traja 6 mesecev.

PREGLEDNICA: Posebni produkt 1: Pogarancije za regionalne garancijske sheme; Analiza odobrenih vlog po bankah

Banka	Odobrene vloge	Delež vlog v vseh odobrenih vlogah (v %)	Odobreni znesek kreditov (EUR)	Odobren znesek pogarancij (EUR)	Povprečna višina odobrenega kredita
1 BANKA KOPER D.D.	13	42	500.966,55	200.386,62	38.535,89
2 NOVA LB D.D.	9	29	444.722,00	177.888,80	49.413,56
3 ABANKA VIPA D.D.	6	19	347.700,00	13.080,00	57.950,00
4 GORENJSKA BANKA D.D.	1	3	42.675,12	17.070,05	42.675,12
5 RAIFFEISEN BANKA D.D.	1	3	21.083,06	8.433,22	21.083,06
6 NOVA KBM D.D.	1	3	12.500,00	5.000,00	12.500,00
SKUPAJ:	31	100	1.369.646,73	421.858,69	44.182,15

Graf: Pogarancije za regionalne garancijske sheme; Odobreni zneski kreditov in pogarancij po bankah



3.6.3 Seznam odobrenih vlog po abecednem redu

PREGLEDNICA: Posebni produkt 1: Pogarancije za regionalne garancijske sheme; Seznam odobrenih vlog po abecednem redu							
	Naziv vlagatelja	Vrednost investicije (EUR)	Znesek odobrenega kredita (EUR)	Znesek odobrene pogarancije (EUR)	Sodelujoča institucija	Regija	Dejavnost
1	ADRIATIC - BORI, ZAVAROVALNO ZASTOPANJE D.O.O., SEŽANA	14.552,00	10.000,00	4.000,00	RRC KOPER	Obalno-kraška	Finančno posredništvo
2	ALOJZ KOVAČ S.P.	47.155,00	25.037,55	10.015,02	RRA MURA d.o.o.	Pomurska	Predelovalne dejavnosti
3	APLAN - ARHITEKTURNO NAČRTOVANJE, PLANIRANJE, SVETOVANJE IN INŽENIRING, D.O.O. KOPER	60.000,00	49.000,00	19.600,00	RRC KOPER	Obalno-kraška	Poslovanje z nepremičninami, najem in poslovne storitve
4	AVTOPRALNICA ZVONKO ZORČ S.P.	30.000,00	15.000,00	6.000,00	BSC KRANJ	Gorenjska	Trgovina, popravila motornih vozil in izdelkov široke porabe
5	BORAK D.O.O.	268.050,31	100.000,00	40.000,00	RRA MURA d.o.o.	Pomurska	Trgovina, popravila motornih vozil in izdelkov široke porabe
6	BOTANIKA CVETJE-DEKOR-TRGOVINA IGOR HORVAT S.P.	350.000,00	40.000,00	16.000,00	RRA MURA d.o.o.	Pomurska	Trgovina, popravila motornih vozil in izdelkov široke porabe
7	DISCONT BTC, TRGOVINA IN STORITVE, D.O.O.	70.000,00	49.000,00	19.600,00	RRC KOPER	Obalno-kraška	Trgovina, popravila motornih vozil in izdelkov široke porabe
8	FESST, PODJETJE ZA FINANČNE, ELEKTRO IN STROJNE STORITVE, D.O.O.	210.000,00	42.675,12	17.070,05	BSC KRANJ	Gorenjska	Finančno posredništvo
9	FLAJ-BAN POSLOVNE STORITVE D.O.O.	32.900,00	23.000,00	9.200,00	RRC KOPER	Obalno-kraška	Poslovanje z nepremičninami, najem in poslovne storitve
10	FOTOVOLT, PODJETJE ZA SOLARNO TEHNIKO IN OBNOVLJIVE VIRE ENERGIJE D.O.O.	17.860,00	12.500,00	5.000,00	RRA MURA d.o.o.	Pomurska	Oskrba z električno energijo, plinom in vodo
11	FRIZERSKI STUDIO SUZANA GLAVAČ SUZANA S.P.	78.000,00	60.000,00	24.000,00	RRA MURA d.o.o.	Pomurska	Druge javne, skupne in osebne storitvene dejavnosti
12	GIPO, MONTAŽA IN SERVIS, D.O.O.	270.000,00	85.000,00	34.000,00	RRC KOPER	Obalno-kraška	Gradbeništvo
13	GOSTINSTVO CAFFE ATLANTIS BOŠTJAN POGAČNIK S.P.	45.000,00	37.629,00	15.051,60	RRA MURA d.o.o.	Pomurska	Gostinstvo
14	IRIS - GRAFIČNO, PROIZVODNO IN TRGOVSKO PODJETJE, D.O.O.	35.000,00	25.000,00	10.000,00	RRC KOPER	Obalno-kraška	Predelovalne dejavnosti
15	IZO GRADNJE, PODJETJE ZA INVESTICIJE, INŽENIRING IN GRADNJE NIZKOENERGETSKIH OBJEKTOV D.O.O.	25.299,67	21.083,06	8.433,22	RRA MURA d.o.o.	Pomurska	Gradbeništvo
16	MARPI, PODJETJE ZA PROJEKTIRANJE, INŽENIRING, TRGOVINO IN PROIZVODNJO RAZNOVRSTNIH KOVINSKIH IZDELKO	500.000,00	60.000,00	24.000,00	RRC KOPER	Obalno-kraška	Poslovanje z nepremičninami, najem in poslovne storitve
17	MONTAŽA IN SERVIS EMIL STOJKO S.P.	280.000,00	40.000,00	16.000,00	RRA MURA d.o.o.	Pomurska	Predelovalne dejavnosti

**PREGLEDNICA: Posebni produkt 1: Pogarancije za regionalne garancijske sheme;
Seznam odobrenih vlog po abecednem redu**

	Naziv vlagatelja	Vrednost investicije (EUR)	Znesek odobrenega kredita (EUR)	Znesek odobrene pogarancije (EUR)	Sodelujoča institucija	Regija	Dejavnost
18	NORD UVOZ-IZVOZ-TRGOVINA D.O.O. PORTOROŽ	41.705,00	29.200,00	11.680,00	RRC KOPER	Obalno-kraška	Trgovina, popravila motornih vozil in izdelkov široke porabe
19	PENSITO INŽENIRING, PROIZVODNJA, MONTAŽA IN TRGOVINA D.O.O.	101.000,00	70.700,00	28.280,00	RRC KOPER	Obalno-kraška	Predelovalne dejavnosti
20	PERGAR, TRGOVINA, PROIZVODNJA, MONTAŽA IN TURIZEM, IZOLA, D.O.O.	140.275,00	85.000,00	34.000,00	RRC KOPER	Obalno-kraška	Trgovina, popravila motornih vozil in izdelkov široke porabe
21	PINK - ŠTERMAN, DEKORATIVNA KONFEKCIJA D.O.O.	20.000,00	15.000,00	6.000,00	RRA MURA d.o.o.	Pomurska	Predelovalne dejavnosti
22	RAČUNOVODSKE STORITVE "LORO" LIČEN LOREDANA S.P.	35.700,00	25.000,00	10.000,00	RRC KOPER	Obalno-kraška	Poslovanje z nepremičninami, najem in poslovne storitve
23	ROTO - PAVLINJEK, PROIZVODNJA PLASTIČNIH IZDELKOV IN TRŽENJE D.O.O.	279.841,33	107.093,00	42.837,20	RRA MURA d.o.o.	Pomurska	Predelovalne dejavnosti
24	SALON ZA NEGO TELESA SAŠKA SAŠA PRAPROTNIK S.P.	15.686,00	10.000,00	4.000,00	RRC KOPER	Obalno-kraška	Druge javne, skupne in osebne storitvene dejavnosti
25	SLAŠČIČARSTVO M.M. MARKO ZORMAN S.P.	81.177,00	41.729,00	16.691,60	BSC KRANJ	Gorenjska	Predelovalne dejavnosti
26	STROJNO INŠTALATERSTVO ALOJZ VESELIČ S.P.	29.000,00	21.000,00	8.400,00	RRC KOPER	Obalno-kraška	Gradbeništvo
27	TIKEV, PROIZVODNJA, TRGOVINA IN STORITVE D.O.O.	350.000,00	135.000,00	54.000,00	RRA MURA d.o.o.	Pomurska	Predelovalne dejavnosti
28	TRAVICA, DRUŽBA ZA PROIZVODNJO, PRODAJO, STORITVE IN SVETOVANJE D.O.O.	40.000,00	28.000,00	11.200,00	RRA MURA d.o.o.	Pomurska	Trgovina, popravila motornih vozil in izdelkov široke porabe
29	TRGOVINA DIMIC, OLGA DIMIC JAVORNIK S.P.	111.274,50	60.000,00	24.000,00	RRA POSAVJE	Spodnjeposavska	Trgovina, popravila motornih vozil in izdelkov široke porabe
30	TRGOVINA NA DROBNO SILVA HABJANIČ S.P.	41.600,00	17.000,00	6.800,00	RRA MURA d.o.o.	Pomurska	Trgovina, popravila motornih vozil in izdelkov široke porabe
31	ZUJA, PROIZVODNJA IN PRODAJA PERILA IN KONFEKCIJE TER DRUGE STORITVE, D.O.O.	430.000,00	30.000,00	12.000,00	BSC KRANJ	Gorenjska	Predelovalne dejavnosti
SKUPAJ:		4.051.075,81	1.369.646,73	547.858,69			

3.7 Poročilo o javnem razpisu za sofinanciranje nakupa nove tehnološke opreme v letu 2007/2008 (P 4)

3.7.1 Osnovni podatki o razpisu

Naziv: Javni razpis za sofinanciranje (neposredne subvencije) nakupa nove tehnološke opreme v letu 2007/2008

Oznaka produkta: P4 07

Objava: Uradni list Republike Slovenije št. 81 / datum objave: 07.09.2007 in sprememba v Uradnem listu Republike Slovenije št. 112 / datum objave: 07.12.2007

Vrednost razpisa:

Subvencije: 22.505.948,00 EUR + 10.000.000,00 EUR = 32.505.948 EUR

Vrednost odobrenih/porabljenih sredstev:

Subvencije: 32.502.755,28 EUR

PREGLEDNICA: FINANČNI VIRI						
VIRI SREDSTEV		Planiran znesek razpisa v EUR	Realiziran razpisan znesek sredstev v EUR	USPEŠNOST (razpisana sredstva / planirana sredstva) delež	Porabljena sredstva v EUR	USPEŠNOST porabe razpisanih sredstev delež
Rezervni skladi:	Garancijski sklad EU:	/	/	/	/	/
	Tehnološki sklad:	/	/	/	/	/
	EIF	/	/	/	/	/
	Rezervni sklad:	/	/	/	/	/
Namensko premoženje Sklada:		/	/	/	/	/
Nacionalni proračun:	PP 6927 EU (85%)	19.130.055,80	27.630.055,80	1,44	27.627.341,98	1,44
	PP 6965 RS (15%)	3.375.892,20	4.875.892,20	1,44	4.875.413,29	1,44
	PP	/	/	/	/	/
SKUPAJ:		22.505.948,00	32.505.948,00	1,44	32.502.755,28	1,44

Pogodba z Ministrstvom za gospodarstvo, št.: SPS-07-6927, 6965-MJ o financiranju in izvajanju dveh javnih razpisov za sofinanciranje nakupa nove tehnološke opreme v okviru prednostne usmeritve 1.2. Spodbujanje podjetništva Operativnega programa krepitve regionalnih razvojnih potencialov v letu 2008

Obveznosti iz pogodbe:

- Posredovanje razpisne dokumentacije v preverbo pred javno objavo, pridobitev soglasij s strani Ministrstva za gospodarstvo in Službe Vlade RS za lokalno samoupravo in regionalno politiko,
- Letno do 20.2. predložiti poročilo o aktivnostih izvedenih v preteklem letu,
- Do 5. v tekočem mesecu izdelava mesečnih poročil o prejetih zahtevkih za izplačilo v predpisanih obrazcih,
- Izvedba administrativne kontrole, priprava zahtevkov za izplačilo, izpiskov o izvedenih izplačilih, napovedi črpanja,
- Izvajanje aktivnosti za vzdrževanje revizijske sledi, zagotavljanje možnosti nadzora,
- Priprava končnega poročila za celotno obdobje javnega razpisa.

Pogoji in način sodelovanja pri odobravanju vlog

Za koriščenje sredstev iz evropskih strukturnih skladov je Sklad podpisal pogodbo o financiranju in izvajanju dveh javnih razpisov za sofinanciranje nakupa nove tehnološke opreme v okviru prednostne usmeritve 1.2. Spodbujanje podjetništva Operativnega programa krepitve regionalnih razvojnih

potencialov v letu 2008. Sredstva so bila namenjena za izplačilo subvencij – sofinanciranje v obliki nepovratnih sredstev.

Najpomembnejši pogoji razpisa so bili:

- Upravičenci: gospodarske družbe in samostojni podjetniki posamezniki, ki morajo imeti sedež v Republiki Sloveniji, bodo investirali v Republiki Sloveniji in imajo na dan 30.06.2007 najmanj 7 zaposlenih in manj kakor 250 zaposlenih. Upravičenci iz skupine mikro podjetij imajo sedež in delujejo v naseljih s statusom mesta,
- Sredstva za izplačilo subvencij prispeva Republika Slovenija v 15% deležu in Evropski sklad za regionalni razvoj v 85% deležu,
- Maksimalna višina sofinanciranja: do 210.000 EUR (100.000 EUR za podjetja iz sektorja transporta) oziroma do 50% upravičenih stroškov investicije za mikro in mala podjetja ter 40% upravičenih stroškov za srednje velika podjetja, za podjetja iz sektorja transporta pa do 30% upravičenih stroškov,
- Minimalni upravičeni stroški investicije: 70.000 EUR,
- Sofinanciranje se odobri za investicijske stroške, nastale od datuma izdaje pozitivnega sklepa o sofinanciranju, pa do najkasneje 05.09.2008,
- Upravičenec za potrjeni projekt ne sme pridobiti nikakršnih drugih javnih sredstev,
- Financiranje oziroma zapiranje finančne konstrukcije investicije z leasingom ni dovoljeno,
- Predmet investicije je dovoljeno kupiti od tretjih oseb po tržnih pogojih; tretja oseba ne sme biti več kot 25% povezana s podjetjem - upravičencem; lastniški delež ali glasovalne pravice morajo biti manjše od 25%,
- Zagotavljanje povečanje števila zaposlenih pred izplačilom sredstev vsaj za 1 delavca,
- Izboljšanje tehnološke opremljenosti in delovnih pogojev poslovanja z vidika povečanja prihodka podjetja in/ali dobička podjetja in/ali dodane vrednosti podjetja,
- Zagotovljena sredstva za zaprtje finančne konstrukcije.

3.7.2 Rezultati razpisa

Osnovni podatki o prispelih vlogah

Postopek javnega razpisa za dodelitev državne pomoči je vodila strokovna komisija, ki jo je imenovala Uprava Sklada. Komisija je upoštevala Splošne pogoje poslovanja Sklada, Uredbo o izvajanju postopkov pri porabi sredstev evropske kohezijske politike v Republiki Sloveniji v programskem obdobju 2007 – 2013 Zakon o podpornem okolju za podjetništvo in Pravilnik o postopkih za izvrševanje proračuna Republike Slovenije.

Komisija je ugotavljala popolnost in ustreznost vloge in pripravila predloge za nadaljnjo obravnavo. Popolne so vloge z vso predpisano razpisno dokumentacijo. Sklad je lahko od prosilcev zahteval tudi dodatno dokumentacijo. Vloga je ustrezna, če izpolnjuje vse splošne in ostale pogoje, ki jih določa razpis. Na podlagi celotne vloge in predloga komisije sprejme Uprava Sklada dokončno odločitev o dodelitvi subvencije. Sklad sklene pogodbo o sofinanciranju s končnim prejemnikom. Celotna razpisna dokumentacija je bila na voljo na sedežu Sklada in na spletni strani www.podjetniskisklad.si.

PREGLEDNICA: Število prispelih vlog po odpiranjih				
	Datum	Št. prispelih vlog	Št. popolnih vlog	Št. popolnih vlog po dopolnitvah
1. odpiranje	08.10.2008	496	313	481

Zaprtje razpisa: Uradni list Republike Slovenije št. 115 / datum objave: 14.12.2007

V letu 2007 je bilo opravljeno 1 odpiranje. **Skupno število prispelih vlog na razpis je bilo 496, z zaprošenim zneskom subvencij v višini 72.357.950,23 EUR.** Uprava Sklada je obravnavala **422 popolnih in ustreznih vlog, z zahtevanim zneskom subvencij 62.556.977,87 EUR.** Predračunska vrednost investicij znaša **146.553.515,45 EUR.** Lastna sredstva so v investicijskem znesku udeležena z 58%.

Z investicijami obravnavanih popolnih in ustreznih vlog je **načrtovano odprtje 2.223 novih delovnih mest** v roku enega leta (zaposleni pred investicijo 19.636, po investiciji 21.859). Povprečna višina zahtevane subvencije za novo delovno mesto je 28.141 EUR, medtem ko je predračunska vrednost novega delovnega mesta 65.926 EUR. Podjetja, katerih vloge so bile obravnavane, imajo v povprečju 46,5 zaposlenih, medtem ko je načrtovano število zaposlenih po investiciji 51,8.

Po vrsti prosilcev imajo glede na pravno obliko številčno največji delež D.O.O. (387 oziroma 78% vlog), nato S.P. (62 oziroma 12,5 % vlog) ter D.D. (46 oziroma 9,3% vlog).

Največ vlog je prispelo iz Osrednje regije (103 vloge), Podravske (86 vlog) in Savinjske regije (71 vlog). Najmanj vlog je prispelo iz Notranjsko-Kraške (9 vlog) in Zasavske regije (6 vlog).

Po dejavnosti prevladujejo predelovalne dejavnosti (373 vlog), poslovne storitve (42 vlog) in trgovina (32 vlog).

PREGLEDNICA: pregled podatkov o razpisu	SKUPAJ
Število prispelih projektov	496
Investicijska vrednost prispelih projektov	168.172.833,48
Število popolnih in ustreznih projektov	422
Znesek zaprošenih subvencij	62.556.977,87
Investicijska vrednost popolnih in ustreznih projektov	146.553.515,45
Število odobrenih projektov	200
Znesek razpisanih subvencij	32.505.948,00
Investicijska vrednost odobrenih projektov (upravičeni stroški)	78.959.496,95 (77.648.812,50)
Znesek odobrenih subvencij	32.502.755,28
Znesek odobrenih državnih pomoči	32.502.755,28
Znesek lastnih virov	45.146.057,22
Delež subvencij v projektih	0,42
Delež lastnih virov v projektih	0,58
Povprečna višina odobrenih projektov	388.244,06
Število projektov odobrenih v regijah A in B	121
Investicijska vrednost projektov odobrenih v regijah A in B	47.423.773,18
Število projektov odobrenih v regijah C in D	79
Investicijska vrednost projektov odobrenih v regijah C in D	30.225.039,32

PREGLEDNICA: pregled podatkov o razpisu	SKUPAJ
Izplačane subvencije do 31.12.2007	0,00

Odobrene vloge

Uprava Sklada je odobrila **200 vlog za sofinanciranje** v višini **32.502.755,28 EUR**, kar znaša 42 % prijavljenih upravičenih stroškov.

Seznam odobrenih vlog po posameznih upravičencih je v preglednici 6.

Predračunska vrednost investicij za odobrene projekte znaša **78.959.496,95 EUR od tega 77.648.812,50 EUR upravičenih stroškov** in **1.310.684,45 EUR neupravičenih stroškov**. Z njimi bo na **ново zaposlenih 1.294 delavcev** v roku 1 leta (pred investicijo 10.610 zaposlenih, po investiciji 11.904 zaposlenih). Povprečna višina odobrene subvencije za novo delovno mesto je 25.118 EUR, medtem ko znaša predračunska vrednost novega delovnega mesta 61.019 EUR. Podjetje, kateremu je bil odobrena subvencija v povprečju zaposluje pred investicijo 53,1 delavcev, medtem ko je načrtovano število zaposlenih po investiciji 59,5.

Po vrsti upravičencev imajo glede na pravno obliko številčno največji delež D.O.O. (163 oziroma 81,5% vlog), nato S.P. (19 oziroma 9,5% vlog) ter D.D. (18 oziroma 9% vlog).

Do 31.12.2007 na odločitev Uprave Sklada ni bil vložen noben upravni spor.

Regijska razdelitev

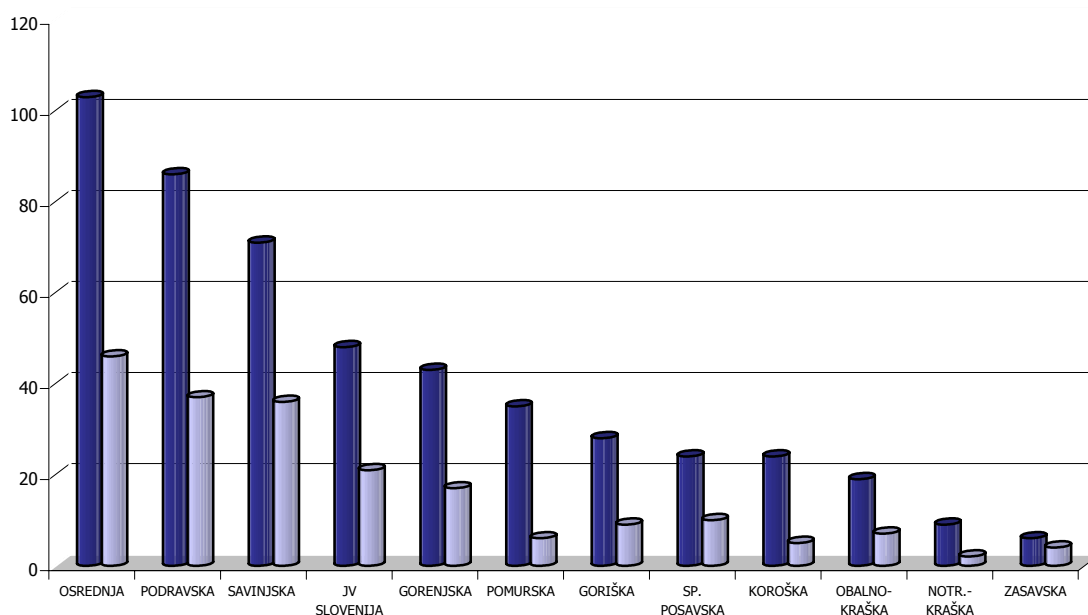
Največ odobrenih vlog je iz Osrednje regije (46 vlog), Podravske (37 vlog) in Savinjske regije (36 vlog). Najmanj odobrenih vlog je prispelo iz Notranjsko-Kraške (2 vlogi) in Zasavske regije (4 vloge).

PREGLEDNICA: SUBVENCIJE ZA NAKUP NOVE TEHNOLOŠKE OPREME V LETU 2007/2008; ANALIZA ODOBRENIH VLOG PO REGIJAH									
Regija	Prispele vloge	Odobrene vloge	Delež odobrenih vlog v vseh vlogah (v %)	Predračunska vrednost investicije – upravičeni stroški (EUR)	Odobren znesek subvencije (EUR)	Delež odobrene subvencije v investiciji (v %)	Predvideno povečanje števila zaposlenih	Višina odobren subvencije (EUR) / novo del. mesto	
1 OSREDNJA	103	46	23,0	17.737.248	7.063.003	39,8	351	20.123	
2 PODRAVSKA	86	37	18,5	13.735.582	6.117.811	44,5	248	24.669	
3 SAVINJSKA	71	36	18,0	14.548.276	6.147.811	42,3	255	24.109	
4 JV SLOVENIJA	48	21	10,5	8.662.568	3.275.625	37,8	119	27.526	
5 GORENJSKA	43	17	8,5	5.961.317	2.590.526	43,5	133	19.478	
6 POMURSKA	35	6	3,0	2.146.028	885.961	41,3	22	40.271	
7 GORIŠKA	28	9	4,5	4.052.810	1.682.651	41,5	19	88.561	
8 SP. POSAVSKA	24	10	5,0	4.651.122	1.962.017	42,2	89	22.045	
9 KOROŠKA	24	5	2,5	1.817.209	757.286	41,7	10	75.729	
10 OBALNO-KRAŠKA	19	7	3,5	2.473.664	1.136.120	45,9	36	31.559	
11 NOTR.-KRAŠKA	9	2	1,0	648.000	288.700	44,6	4	72.175	
12 ZASAVSKA	6	4	2,0	1.214.988	595.244	49,0	8	74.406	
SKUPAJ:	496	200	100	77.648.813	32.502.755	41,9	1.294	25.118	

Graf: Subvencije za nakup nove tehnološke opreme 2007/2008; prispele in odobrene vloge po regijah

št. vlog

■ Prispele vloge □ Odobrene vloge



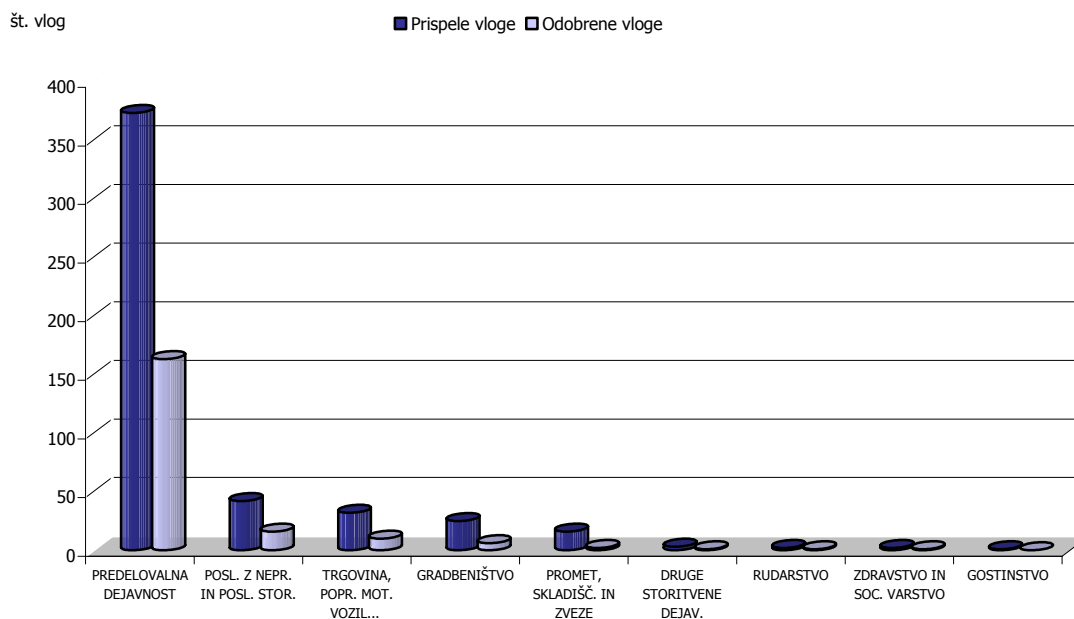
Razdelitev glede na dejavnost

Po dejavnosti prevladujejo predelovalne dejavnosti (163 odobrenih vlog), poslovne storitve (16 vlog) in trgovina (10 vlog).

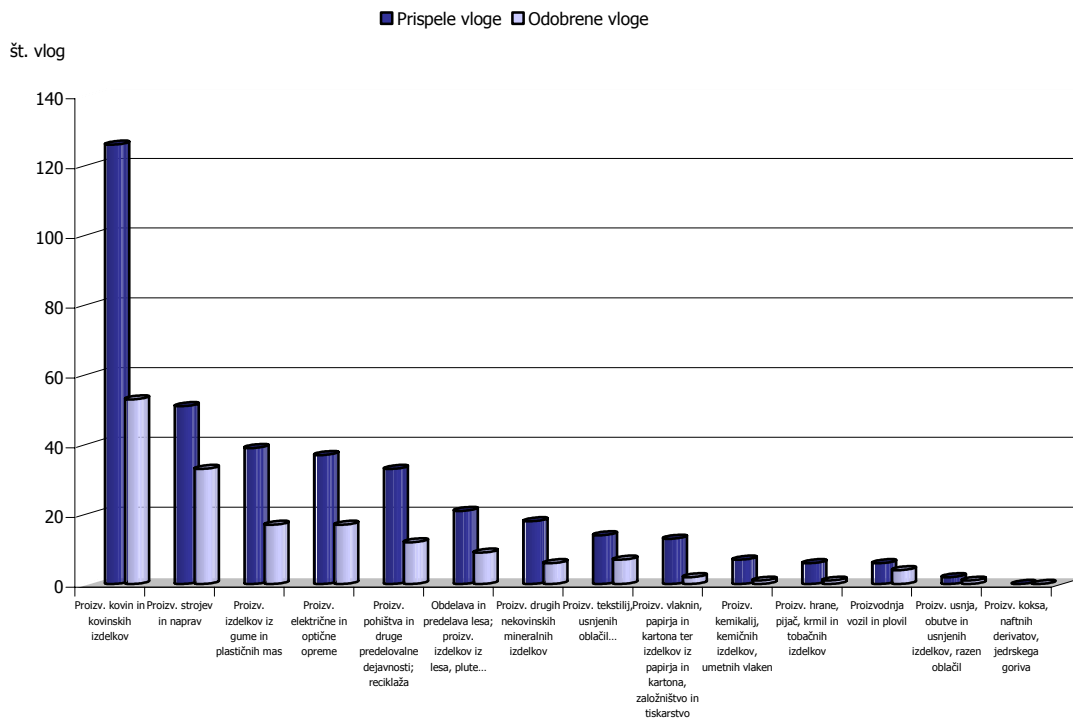
PREGLEDNICA: SUBVENCije ZA NAKUP NOVE TEHNOLOŠKE OPREME V LETU 2007/2008; ANALIZA ODOBRENIH VLOG PO DEJAVNOSTIH

Dejavnost	Prispele vloge	Odobrene vloge	Delež odobrenih vlog v vseh vlogah (v %)	Predračunska vrednost investicije - upravičeni stroški (EUR)	Odobren znesek subvencije (EUR)	Delež odobrene subvencije v investiciji (v %)	Predvideno povečanje števila zaposlenih	Višina odobrenega kredita (EUR) / novo del. mesto
1 PREDELOVALNA DEJAVNOST	373	163	82	65.059.655	26.863.827	41	996	26.972
2 POSL. Z NEPR. IN POSL. STOR.	42	16	8	4.746.715	2.144.803	45	173	12.398
3 TRGOVINA, POPR. MOT. VOZIL...	32	10	5	3.771.092	1.695.010	45	64	26.485
4 GRADBENIŠTVO	25	6	3	1.916.078	865.057	45	19	45.529
5 PROMET, SKLADIŠČ. IN ZVEZE	16	2	1	805.993	353.911	44	28	12.640
6 DRUGE STORITVENE DEJAV.	3	1	1	404.356	202.178	50	2	101.089
7 RUDARSTVO	2	1	1	478.786	191.514	40	10	19.151
8 ZDRAVSTVO IN SOC. VARSTVO	2	1	1	466.138	186.455	40	2	93.228
9 GOSTINSTVO	1	0	0	0	0	-	0	-
SKUPAJ:	496	200	100	77.648.813	32.502.755	42	1.294	25.118

Graf: Subvencije za nakup nove tehnološke opreme 2007/2008; prispele in odobrene vloge po dejavnostih



Graf : Subvencije za nakup nove tehnološke opreme 2007/2008; prispele in odobrene vloge znotraj predelovalnih dejavnosti



3.7.3 Seznam odobrenih vlog po abecednem redu

PREGLEDNICA: SOFINANCIRANJE NAKUPA NOVE TEHNOLOŠKE OPREME V LETU 2007/2008; SEZNAM ODOBRENIH VLOG PO ABECEDNEM REDU					
Naziv vlagatelja	Znesek upravičenih stroškov (EUR)	Znesek odobrene subvencije (EUR)	Regija	Dejavnost	
1 ABV KOVINSKI IZDELKI, D.O.O., SELA PRI DOBU 3, ŠENTVID PRI STIČNI	416.809,80	208.404,90	Osrednja	PREDELOVALNE DEJAVNOSTI	
2 AGIS ZAVORE DRUŽBA ZA PROIZVODNJO DELOV ZA VOZILA D.D. PTUJ	509.872,00	203.948,80	Podravska	PREDELOVALNE DEJAVNOSTI	
3 AJM OKNA-VRATA-SENČILA PODJETJE ZA PROIZVODNJO STAVBNEGA POHIŠTVA, STORITVE, TRGOVINO IN ZUNANJO TRG	473.867,64	189.547,06	Podravska	PREDELOVALNE DEJAVNOSTI	
4 ALBIN PROMOTION PROIZVODNJA, TRGOVINA, STORITVE D.O.O.	539.000,00	210.000,00	Podravska	TRGOVINA, POPRAVILA MOTORNIH VOZIL..	
5 ALTEL PCB PROIZVODNJA IN TRGOVINA D.O.O.	417.000,00	208.500,00	Osrednja	PREDELOVALNE DEJAVNOSTI	
6 AMIS, DRUŽBA ZA TELEKOMUNIKACIJE D.O.O.	490.857,00	196.342,80	Podravska	PROMET, SKLADIŠČENJE IN ZVEZE	
7 AMTEK D.O.O. ARANŽERSTVO, MATERIALI, TEHNIKA, EKONOMIJA, KOMERCIALA TER ZUNANJETRGOVINSKE STORITVE N	369.400,00	184.700,00	Goriška	TRGOVINA, POPRAVILA MOTORNIH VOZIL..	
8 ARTEX, TOVARNA SKLADIŠČNE OPREME IN VILIČARJEV D.O.O.	428.110,00	171.244,00	Pomurska	PREDELOVALNE DEJAVNOSTI	
9 BASTL-REDUKTOR PROIZVODNO TRGOVSKO PODJETJE D.O.O.	382.844,00	191.422,00	Savinjska	PREDELOVALNE DEJAVNOSTI	
10 BISOL, RAZVOJ, PROIZVODNJA, INŽENIRING IN SVETOVANJE, D.O.O.	371.495,00	185.747,50	Savinjska	PREDELOVALNE DEJAVNOSTI	
11 BLISK, uvozno izvozno podjetje za proizvodnjo in trgovino d.o.o., Škofja Loka	482.000,00	210.000,00	Gorenjska	PREDELOVALNE DEJAVNOSTI	
12 BOSIO proizvodno-trgovsko podjetje d.o.o.	457.132,00	182.852,80	Savinjska	PREDELOVALNE DEJAVNOSTI	
13 CAJHEN REZILNA ORODJA, PROIZVODNJA REZILNIH ORODIJ, D.O.O.	491.903,40	210.000,00	Savinjska	PREDELOVALNE DEJAVNOSTI	
14 CERGOL IN HMELJAK, ORODJARSTVO D.O.O.	364.850,00	182.425,00	Obalno-kraška	PREDELOVALNE DEJAVNOSTI	
15 CONTREX PROIZVODNJA, TRGOVINA D.O.O.	125.054,60	62.527,30	Osrednja	PREDELOVALNE DEJAVNOSTI	
16 CONTROLMATIK ABW DRUŽBA ZA PROIZVODNJO, TRGOVINO IN STORITVE, DOMŽALE, D.O.O.	95.000,00	47.500,00	Osrednja	GRADBENIŠTVO	
17 COOKINOX IZDELAVA IN PRODAJA GOSTINSKE OPREME D.O.O.	240.000,00	120.000,00	Osrednja	PREDELOVALNE DEJAVNOSTI	
18 CREINA, PROIZVODNJA IN TRGOVINA KMETIJSKIH IN INDUSTRIJSKIH STROJEV IN NAPRAV, D.D., KRANJ	98.630,00	39.452,00	Gorenjska	PREDELOVALNE DEJAVNOSTI	
19 DAPLAST PLASTIČNE MASE IN ORODJARSTVO D.O.O.	188.427,00	94.213,50	Koroška	PREDELOVALNE DEJAVNOSTI	
20 DATALAB TEHNOLOGIJE, družba za razvoj poslovno informacijskih sistemov, d.d.	317.583,39	158.791,69	Osrednja	POSLOVANJE Z NEPREM., NAJEM IN POSLOVNE STORITVE	
21 DENTAS-IZD.STROJEV IN PRIPOMOČ.ZA DENTALNO TEH. MIDHAT SELIMOVIČ S.P.	114.000,00	57.000,00	Podravska	PREDELOVALNE DEJAVNOSTI	
22 DEWESOFT D.O.O. Izdelava programske opreme in proizvodnja elektronskih komponent	282.800,00	141.400,00	Zasavska	POSLOVANJE Z NEPREM., NAJEM IN POSLOVNE STORITVE	
23 DOSEG PLUS OBDELAVA MEDIJSKE DOKUMENTACIJE D.O.O.	421.317,78	210.000,00	Osrednja	POSLOVANJE Z NEPREM., NAJEM IN POSLOVNE STORITVE	
24 EKI proizvodnja elektromehanskih komponent, d.o.o.	427.533,15	210.000,00	Jugovzhodna Slovenija	PREDELOVALNE DEJAVNOSTI	
25 EKOL, ZBIRANJE IN PREDELAVA SEKUNDARNIH SUROVIN, D.O.O.	497.240,00	198.896,00	Gorenjska	PREDELOVALNE DEJAVNOSTI	
26 EKOP PROIZVODNJA EKOLOŠKE OPREME D.O.O., RIBNICA	201.820,70	100.910,35	Jugovzhodna Slovenija	PREDELOVALNE DEJAVNOSTI	
27 ELTRAS TRANSPORTNA OPREMA IN TRGOVINA D.O.O.	306.400,00	153.200,00	Savinjska	PREDELOVALNE DEJAVNOSTI	
28 ELVEL - elektrostrojni inženiring, trgovina in storitve d.o.o.	223.505,00	111.753,00	Savinjska	PREDELOVALNE DEJAVNOSTI	

**PREGLEDNICA: SOFINANCIRANJE NAKUPA NOVE TEHNOLOŠKE OPREME V LETU 2007/2008;
SEZNAM ODOBRENIH VLOG PO ABECEDNEM REDU**

	Naziv vlagatelja	Znesek upravičenih stroškov (EUR)	Znesek odobrene subvencije (EUR)	Regija	Dejavnost
29	EMA D.O.O.	81.665,50	40.832,75	Savinjska	TRGOVINA, POPRAVILA MOTORNIH VOZIL..
30	EMO-TECH, PROIZVODNA DRUŽBA D.O.O.	720.000,00	210.000,00	Savinjska	PREDELOVALNE DEJAVNOSTI
31	EPI-PACK CONSULTING, OPREMA IN MATERIALI ZA PAKIRANJE D.O.O.	497.392,00	210.000,00	Goriška	PREDELOVALNE DEJAVNOSTI
32	ERO PROJEKT PROIZVODNJA IN TRGOVINA D.O.O.	375.340,00	187.670,00	Osrednja	PREDELOVALNE DEJAVNOSTI
33	FEROTEHNA PROIZVODNJA IN TRGOVINA KRMEJ D.O.O.	421.000,00	210.000,00	Spodnjeposavska	TRGOVINA, POPRAVILA MOTORNIH VOZIL..
34	FEWI PROIZVODNJA, TRGOVINA, STORITVE IN SVETOVANJE D.O.O.	371.714,00	185.857,00	Podravska	TRGOVINA, POPRAVILA MOTORNIH VOZIL..
35	FIBERNET STORITVE, D.O.O., LJUBLJANA	268.935,52	134.467,00	Osrednja	GRADBENIŠTVO
36	FIBMARKT DRUŽBA ZA PROIZVODNJO, TRGOVINO IN STORITVE D.O.O.	491.380,00	195.000,00	Podravska	TRGOVINA, POPRAVILA MOTORNIH VOZIL..
37	FILC TOVARNA FILCA D.D. MENGEŠ	1.531.400,00	210.000,00	Osrednja	PREDELOVALNE DEJAVNOSTI
38	FLEXMATIC INŽENIRING ZA FLEKSIBILNO AVTOMATIZACIJO D.O.O.	186.000,00	93.000,00	Osrednja	PREDELOVALNE DEJAVNOSTI
39	FORI, Fleksibilno organiziranje razvojnih idej, d.o.o.	969.500,00	210.000,00	Savinjska	PREDELOVALNE DEJAVNOSTI
40	FOTONA PROIZV. OPTOELEKTRONSKIH NAPRAV D.D.	206.998,32	82.799,20	Osrednja	PREDELOVALNE DEJAVNOSTI
41	FTA PODJETJE ZA PROIZVODNJO, TRŽENJE, TRGOVINO IN DRUGE STORITVE D.O.O.	260.200,00	130.100,00	Savinjska	PREDELOVALNE DEJAVNOSTI
42	GABRIJEL AS PROIZVODNJA KOVINSKIH IZDELKOV D.O.O.	491.190,00	196.476,00	Osrednja	PREDELOVALNE DEJAVNOSTI
43	GAŠPER TRŽENJE družba za proizvodnjo, trgovino in storitve d.o.o.	1.054.750,00	210.000,00	Osrednja	PREDELOVALNE DEJAVNOSTI
44	GENIS izgradnja, prenovitev, uvedba organizacijskih in informacijskih sistemov d.o.o. Ljubljana	141.168,85	70.584,42	Osrednja	POSLOVANJE Z NEPREM., NAJEM IN POSLOVNE STORITVE
45	GEODETSKI INŽENIRING MARIBOR D.O.O.	280.000,00	140.000,00	Podravska	POSLOVANJE Z NEPREM., NAJEM IN POSLOVNE STORITVE
46	GEOSTROJ D.D.	153.000,00	76.500,00	Osrednja	PREDELOVALNE DEJAVNOSTI
47	GOAP RAČUNALNIŠKI INŽENIRING IN AVTOMATIZACIJA PROCESOV D.O.O. NOVA GORICA	208.570,00	104.285,00	Goriška	PREDELOVALNE DEJAVNOSTI
48	GOLD CLUB PROIZVODNJA, TRGOVINA IN SVETOVANJE, D.O.O.	458.550,00	183.420,00	Obalno-kraška	PREDELOVALNE DEJAVNOSTI
49	GSELMAN & GSELMAN MONTAŽA IN STORITVE D.O.O.	413.538,40	206.769,00	Podravska	PREDELOVALNE DEJAVNOSTI
50	HALCOM SISTEMI ZA PLAČILNE STORITVE, ELEKTRONSKO BANČNIŠTVO IN VARNO ELEKTRONSKO POSLOVANJE, D.D.	108.550,38	43.420,15	Osrednja	POSLOVANJE Z NEPREM., NAJEM IN POSLOVNE STORITVE
51	HAM REKLAMNI NAPISI D.O.O., LJUBLJANA, TBILISIJSKA 59	390.000,00	195.000,00	Osrednja	PREDELOVALNE DEJAVNOSTI
52	HANŽELIČ FRANC S.P.- KLJUČAVNIČARSTVO	240.000,00	120.000,00	Podravska	PREDELOVALNE DEJAVNOSTI
53	HAPRO trgovina in storitve s področja kovinsko predelovalne lesne in papirne industrije d.o.o.	496.100,00	210.000,00	Koroška	PREDELOVALNE DEJAVNOSTI
54	HIDRAVLIKA IN MEHANIKA RAF, D.O.O.	254.465,25	120.000,00	Osrednja	PREDELOVALNE DEJAVNOSTI
55	HMEZAD JEKLO PROIZVODNJA UTOPNIH ODKOVKOV IN KOVANIH IZDELKOV D.O.O.	180.921,00	90.460,50	Podravska	PREDELOVALNE DEJAVNOSTI
56	I.H.S. D.O.O.	272.949,00	109.180,00	Spodnjeposavska	PREDELOVALNE DEJAVNOSTI
57	IAK, INDUSTRIJA APNA KRESNICE, D.O.O.	459.021,87	183.608,74	Osrednja	PREDELOVALNE DEJAVNOSTI
58	IKOR INDUSTRIJA KOLEKTORJEV, ORODJA IN REZIL, D.O.O.	337.580,00	168.790,00	Obalno-kraška	PREDELOVALNE DEJAVNOSTI
59	IMAS, projektiranje, avtomatizacija, orodjarstvo ter izdelovalne kovinskih in nekovin. predm. d.o.o.	455.000,00	210.000,00	Obalno-kraška	PREDELOVALNE DEJAVNOSTI

**PREGLEDNICA: SOFINANCIRANJE NAKUPA NOVE TEHNOLOŠKE OPREME V LETU 2007/2008;
SEZNAM ODOBRENIH VLOG PO ABECEDNEM REDU**

	Naziv vlagatelja	Znesek upravičenih stroškov (EUR)	Znesek odobrene subvencije (EUR)	Regija	Dejavnost
60	IMENŠEK DRUŽBA ZA PROIZVODNJO, STORITVE, TRGOVINO D.O.O.	278.000,00	139.000,00	Podravska	PREDELOVALNE DEJAVNOSTI
61	IMP PUMPS, PROIZVODNJA, STORITVE, INŽENIRING, D.O.O.	341.400,00	136.560,00	Osrednja	POSLOVANJE Z NEPREM., NAJEM IN POSLOVNE STORITVE
62	INCOM PROIZVODNO TRGOVSKO PODJETJE D.O.O. AJDOVŠČINA	490.000,00	196.000,00	Goriška	PREDELOVALNE DEJAVNOSTI
63	INDUSTRIJSKA OPREMA BREŽICE D.O.O.	428.220,00	210.000,00	Spodnjeopavska	PREDELOVALNE DEJAVNOSTI
64	INEA - INFORMATIZACIJA, ENERGETIKA, AVTOMATIZACIJA D.O.O.	486.040,00	194.400,00	Osrednja	POSLOVANJE Z NEPREM., NAJEM IN POSLOVNE STORITVE
65	INFOTEHNA Sistemi za upravljanje dokumentov in procesov d.o.o.	150.762,03	75.381,01	Jugovzhodna Slovenija	POSLOVANJE Z NEPREM., NAJEM IN POSLOVNE STORITVE
66	INGLAR PODJETJE ZA PROIZVODNJO IN PRODAJO, GORNJA RADGONA D.O.O.	435.644,00	174.257,60	Pomurska	PREDELOVALNE DEJAVNOSTI
67	INOMETAL INŽENIRING, OPREMA, MONTAŽA IN STORITVE D.O.O.	395.304,55	158.121,82	Podravska	PREDELOVALNE DEJAVNOSTI
68	INSTRUMENTATION TECHNOLOGIES elektronska instr. in produkti za proc. sig. in telekomunikacije d.o.o.	386.071,00	193.035,00	Goriška	POSLOVANJE Z NEPREM., NAJEM IN POSLOVNE STORITVE
69	INTERDENT PROIZVODNJA IN TRGOVINA, D.O.O.	426.000,00	210.000,00	Savinjska	TRGOVINA, POPRAVILA MOTORNIH VOZIL...
70	INTERLES PODJETJE ZA TRGOVINO, PROIZVODNJO IN STORITVE D.O.O.	495.488,00	198.195,20	Podravska	PREDELOVALNE DEJAVNOSTI
71	INTERVELA, PROIZVODNJA JADER, TURIZEM, UVOZ - IZVOZ, D.O.O.	128.810,00	64.405,00	Obalno-kraška	PREDELOVALNE DEJAVNOSTI
72	ISKRA EMS, ELEKTROMEHANSKI SESTAVI, D.O.O.	383.741,00	153.496,40	Jugovzhodna Slovenija	PREDELOVALNE DEJAVNOSTI
73	ISKRA PRO, PODJETJE ZA ROBOTIZACIJO IN AVTOMATIZACIJO, KRANJ, D.O.O.	228.120,43	114.060,21	Gorenjska	PREDELOVALNE DEJAVNOSTI
74	ISKRA VZDRŽEVANJE, PODJETJE ZA IZDELAVO IN VZDRŽEVANJE NAPRAV, STAVB IN OPREME D.D., KRANJ	430.674,00	172.269,60	Gorenjska	PREDELOVALNE DEJAVNOSTI
75	IZDELOVANJE DROBNIH KOVINSKIH PREDMETOV TOMAŽ RIEDL S.P.	467.630,14	210.000,00	Podravska	PREDELOVALNE DEJAVNOSTI
76	JIB DESIGN D.O.O.	93.510,00	46.755,00	Gorenjska	POSLOVANJE Z NEPREM., NAJEM IN POSLOVNE STORITVE
77	KEKO - OPREMA DRUŽBA ZA PROIZVODNJO IN RAZVOJ SKLOPOV IN OPREME ZA STANDARDNO IN NAMENSKO UPORABO, G	240.000,00	120.000,00	Jugovzhodna Slovenija	PREDELOVALNE DEJAVNOSTI
78	KMS MALERIČ, PROIZVODNJA IN STORITVE D.O.O.	151.164,00	75.582,00	Jugovzhodna Slovenija	PREDELOVALNE DEJAVNOSTI
79	KNEŽ, PROIZVODNJA, GOSTINSTVO, TRGOVINA IN STORITVE, D.O.O.	161.776,17	80.888,00	Podravska	PREDELOVALNE DEJAVNOSTI
80	KO - LOVEC PROIZVODNJA, STORITVE, PREVOZNIŠTVO D.O.O.	211.000,00	105.500,00	Savinjska	PREDELOVALNE DEJAVNOSTI
81	KONUS KONEX PROIZVODNJA TRANSPORTNIH IN POGONSKIH ELEMENTOV, NETKANIH MATERIALOV IN FILTROV, D.O.O.	439.922,00	159.922,00	Savinjska	PREDELOVALNE DEJAVNOSTI
82	KOPIT D.O.O.	434.100,00	210.000,00	Osrednja	PREDELOVALNE DEJAVNOSTI
83	KOSTROJ - STROJEGRADNJA Vzdrževanje, strojitve, servis d.o.o.	463.234,00	185.293,60	Savinjska	PREDELOVALNE DEJAVNOSTI
84	KOVINAR DRUŽBA LIVARSTVA, KOVAŠTVA IN TRGOVINA D.O.O.	452.700,00	210.000,00	Savinjska	PREDELOVALNE DEJAVNOSTI
85	KOVINSKA INDUSTRIJA KLS D.D.	499.100,00	199.640,00	Savinjska	PREDELOVALNE DEJAVNOSTI
86	KOVIS D.O.O. JESENICE NA DOLENJSKEM	548.450,00	210.000,00	Spodnjeopavska	PREDELOVALNE DEJAVNOSTI
87	KOVIT PROJEKTI, projektiranje, izdelava in montaža kovinskih izdelkov d.o.o.	424.500,00	210.000,00	Zasavska	PREDELOVALNE DEJAVNOSTI
88	LESKO, PROIZVODNJA IN TRGOVINA D.O.O. ŽIRI	378.100,00	189.050,00	Gorenjska	PREDELOVALNE DEJAVNOSTI
89	LESOJ PROIZVODNO IN TRGOVSKO	337.929,00	168.964,50	Jugovzhodna	PREDELOVALNE DEJAVNOSTI

**PREGLEDNICA: SOFINANCIRANJE NAKUPA NOVE TEHNOLOŠKE OPREME V LETU 2007/2008;
SEZNAM ODOBRENIH VLOG PO ABECEDNEM REDU**

Naziv vlagatelja		Znesek upravičenih stroškov (EUR)	Znesek odobrene subvencije (EUR)	Regija	Dejavnost
	PODJETJE, D.O.O. DOLENJA VAS			Slovenija	
90	LESTRA STRAŽA, izdelki iz masivnega lesa d.o.o.	321.223,30	160.611,65	Jugovzhodna Slovenija	PREDELOVALNE DEJAVNOSTI
91	LEŠNIK IZDELAVA KOVINSKE OPREME FRIDERIK LEŠNIK S.P.	130.200,00	65.100,00	Podravska	PREDELOVALNE DEJAVNOSTI
92	LE-TEHNIKA, PODJETJE ZA PROIZVODNJO IN TRGOVINO Z ELEKTROTEHNIČNIMI IZDELKI, D.O.O., KRANJ	374.655,00	149.862,00	Gorenjska	PREDELOVALNE DEJAVNOSTI
93	LINGVA PROIZVODNJA TISKANIH VEZIJ, D.O.O.	295.000,00	147.500,00	Notranjsko-kraška	PREDELOVALNE DEJAVNOSTI
94	LIOR PODJETJE ZA PROIZVODNJO IN TRGOVINO, D.O.O., LJUBLJANA	239.478,00	119.739,00	Osrednja	PREDELOVALNE DEJAVNOSTI
95	LOGAR TRADE ČEBELARSKA OPREMA D.O.O.	415.370,00	207.685,00	Gorenjska	PREDELOVALNE DEJAVNOSTI
96	LOTRIČ LABORATORIJ ZA MEROSLOVJE D.O.O.	100.980,00	50.490,00	Gorenjska	POSLOVANJE Z NEPREM., NAJEM IN POSLOVNE STORITVE
97	M & D, PROIZVODNJA, TRGOVINA, EXPORT-IMPORT, D.O.O. KRANJ	138.800,50	69.400,25	Gorenjska	PREDELOVALNE DEJAVNOSTI
98	M & P BURJA PROIZVODNO PODJETJE, EXPORT - IMPORT, D.O.O., KRAŠNJA, P. LUKOVICA	324.200,00	162.100,00	Osrednja	PREDELOVALNE DEJAVNOSTI
99	MAGNETI LJUBLJANA Podjetje za proizvodnjo magnetnih materialov, d.d.	495.000,00	198.000,00	Osrednja	PREDELOVALNE DEJAVNOSTI
100	MAROV T D.O.O. STRANICE	499.130,00	199.652,00	Savinjska	PREDELOVALNE DEJAVNOSTI
101	MARTEX Proizvodnja keramičnih ploščic d.o.o.	496.765,00	198.706,00	Goriška	PREDELOVALNE DEJAVNOSTI
102	MEBOR, PROIZVODNJA LESNIH IZDELKOV IN STROJEV, D.O.O.	352.150,00	176.075,00	Gorenjska	PREDELOVALNE DEJAVNOSTI
103	MELAMIN KEMIČNA TOVARNA D.D. KOČEVJE	1.970.570,00	210.000,00	Jugovzhodna Slovenija	PREDELOVALNE DEJAVNOSTI
104	METALIKA PROIZVODNJA POHIŠTVA, FURNIRANEGA ALUMINIJA IN INŽENIRING D.O.O.	395.314,56	197.657,28	Spodnjeposavska	PREDELOVALNE DEJAVNOSTI
105	METALNA SENOVO strojogradnja, konstrukcije, montaža d.o.o.	530.728,00	210.000,00	Spodnjeposavska	PREDELOVALNE DEJAVNOSTI
106	METEORIT PROIZVODNJA, INŽENIRING, TRGOVINA IN STORITVE D.O.O.	498.135,00	199.254,00	Podravska	PREDELOVALNE DEJAVNOSTI
107	METTRON, INFORMACIJSKE REŠITVE ZA VELIKA PODJETJA, D.O.O. ANGLEŠKI PREVOD FIRME DRUŽBE JE: METTRON E	153.733,00	76.866,50	Osrednja	POSLOVANJE Z NEPREM., NAJEM IN POSLOVNE STORITVE
108	MI & CO LESNA DEJAVNOST BOŠTJAN MIHELIČ S.P.	436.487,00	210.000,00	Jugovzhodna Slovenija	PREDELOVALNE DEJAVNOSTI
109	MIO OPREMA MIZARSTVO IN TRGOVINA, D.O.O., VOJNIK	291.086,01	145.543,00	Savinjska	PREDELOVALNE DEJAVNOSTI
110	MIZARSTVO IN NEPREMIČNINE, DOMINIK KUGLER S.P.	332.154,00	166.077,00	Savinjska	PREDELOVALNE DEJAVNOSTI
111	MIZARSTVO LEBAR D.O.O.	135.500,00	67.750,00	Pomurska	PREDELOVALNE DEJAVNOSTI
112	MIZARSTVO-ZLATOROG, PODJETJE ZA PROIZVODNJO, TRGOVINO IN STORITVE D.O.O.	170.291,05	85.145,50	Podravska	PREDELOVALNE DEJAVNOSTI
113	MLINOSTROJ D.D., PODJETJE ZA IZGRADNJO TEHNOLOŠKIH OBJEKTOV IN NAPRAV	216.220,00	86.488,00	Osrednja	PREDELOVALNE DEJAVNOSTI
114	MONTAŽA PROIZVODNJA IN MONTAŽA LENDAVALA D.O.O.	158.926,00	63.570,40	Pomurska	GRADBENIŠTVO
115	MONTING SK, PROIZVODNJA, TRGOVINA IN STORITVE, D.O.O.	394.010,00	197.005,00	Savinjska	PREDELOVALNE DEJAVNOSTI
116	NIL PODATKOVNE KOMUNIKACIJE, D.O.O.	499.684,83	199.873,93	Osrednja	POSLOVANJE Z NEPREM., NAJEM IN POSLOVNE STORITVE
117	NOVAK M PROIZVODNJA, TRGOVINA IN STORITVE D.O.O.	92.910,00	46.455,00	Osrednja	PREDELOVALNE DEJAVNOSTI
118	NOVOLIT Podjetje za proizvodnjo izolacijskih izdelkov d.d.	353.000,00	141.200,00	Notranjsko-kraška	PREDELOVALNE DEJAVNOSTI
119	O.G.I. EQUIPMENT, OPREMA D.O.O.	341.439,00	170.719,50	Osrednja	PREDELOVALNE DEJAVNOSTI

**PREGLEDNICA: SOFINANCIRANJE NAKUPA NOVE TEHNOLOŠKE OPREME V LETU 2007/2008;
SEZNAM ODOBRENIH VLOG PO ABECEDNEM REDU**

	Naziv vlagatelja	Znesek upravičenih stroškov (EUR)	Znesek odobrene subvencije (EUR)	Regija	Dejavnost
120	OMEGA AIR INŽENIRING d.o.o. Ljubljana	528.063,00	210.000,00	Osrednja	PREDELOVALNE DEJAVNOSTI
121	ORODJARNA & INŽENIRING ALBA orodjarstvo, inženiring in proizvodnja d.o.o.	394.467,69	157.787,08	Koroška	PREDELOVALNE DEJAVNOSTI
122	ORODJARSTVO GORJAK DRUŽBA ZA PROIZVODNJO, TRGOVINO IN STORITVE, D.O.O.	494.227,00	210.000,00	Podravska	PREDELOVALNE DEJAVNOSTI
123	OVERLES PROIZVODNJA STAVBNEGA POHIŠTVA D.O.O.	326.120,00	163.060,00	Podravska	PREDELOVALNE DEJAVNOSTI
124	PANLES TRADE, TRGOVINA D.O.O.	478.132,10	210.000,00	Savinjska	TRGOVINA, POPRAVILA MOTORNIH VOZIL..
125	PANPLAST proizvodnja in trgovina d.o.o.	407.000,00	203.500,00	Osrednja	PREDELOVALNE DEJAVNOSTI
126	PARON LESNA INDUSTRIJA D.O.O.	453.950,00	181.580,00	Savinjska	PREDELOVALNE DEJAVNOSTI
127	PHOS PROIZVODNJA, TRGOVINA IN STORITVE D.O.O.	355.300,00	177.650,00	Obalno-kraška	PREDELOVALNE DEJAVNOSTI
128	PLASTIK PROIZVODNJA PLASTIČNIH IZDELKOV D.D. KANAL OB SOČI	648.461,53	210.000,00	Goriška	PREDELOVALNE DEJAVNOSTI
129	POČKAJ PROIZVODNJA POHIŠTVA IN TRGOVINA D.O.O.	373.574,00	149.430,00	Obalno-kraška	PREDELOVALNE DEJAVNOSTI
130	POHIŠTVO IN NOTRANJA OPREMA VIDMAR BRANKO S.P.	323.150,00	161.575,00	Jugovzhodna Slovenija	PREDELOVALNE DEJAVNOSTI
131	POLYCOM PREDELAVA PLASTIČNIH MAS IN ORODJARSTVO ŠKOFJA LOKA D.O.O.	543.420,00	210.000,00	Gorenjska	PREDELOVALNE DEJAVNOSTI
132	POVŠE METAL PROIZVODNJA IN TRGOVINA D.O.O.	598.640,00	210.000,00	Savinjska	PREDELOVALNE DEJAVNOSTI
133	PREIS SEVNICA PROIZVODNJA IN TRGOVINA D.O.O.	489.050,00	195.620,00	Spodnjeposavska	PREDELOVALNE DEJAVNOSTI
134	PRELET-PROMET S TEKSTILNIMI IZDELKI, METLIKA, D.O.O.	368.000,00	184.000,00	Jugovzhodna Slovenija	PREDELOVALNE DEJAVNOSTI
135	PRIMAT TOVARNA KOVINSKE OPREME D.D.	472.010,00	188.804,00	Podravska	PREDELOVALNE DEJAVNOSTI
136	PRINT DIVISION, TISKARSTVO, TRGOVINA IN STORITVE D.O.O.	422.000,00	210.000,00	Podravska	PREDELOVALNE DEJAVNOSTI
137	PROLES proizvodnja in trgovina z lesom in z lesimi izdelki Novo mesto d.o.o.	445.597,00	210.000,00	Jugovzhodna Slovenija	PREDELOVALNE DEJAVNOSTI
138	PTM MARKAČ PROIZVODNJA, TRGOVINA IN MARKETING D.O.O.	467.814,00	187.125,60	Koroška	PREDELOVALNE DEJAVNOSTI
139	PUCIHAR-P, PROIZVODNJA KOVINSKIH IZDELKOV D.O.O.	391.666,68	195.833,34	Osrednja	PREDELOVALNE DEJAVNOSTI
140	QUBO GORICA IZVOZ-UVOZ, TRGOVINA D.O.O. VOLČJA DRAGA	351.850,00	175.925,00	Goriška	PREDELOVALNE DEJAVNOSTI
141	REM, MONTAŽA IN KLEPARSTVO D.O.O.	488.000,00	195.200,00	Jugovzhodna Slovenija	PREDELOVALNE DEJAVNOSTI
142	RIKO EKOS, INDUSTRIJA EKOLOŠKIH STROJEV D.O.O.	489.510,67	210.000,00	Spodnjeposavska	PREDELOVALNE DEJAVNOSTI
143	RIKO RIBNICA D.O.O. Ribniška industrija kovinske opreme	261.637,25	104.654,90	Jugovzhodna Slovenija	PREDELOVALNE DEJAVNOSTI
144	RONA proizvodno trgovsko podjetje Kranj d.o.o.	461.340,00	210.000,00	Gorenjska	PREDELOVALNE DEJAVNOSTI
145	ROTIS DRUŽBA ZA PROIZV. IN TRGOV. NA DEBELO IN DROBNO Z MEŠANIM BLAGOM D.O.O.	406.000,00	162.400,00	Osrednja	PREDELOVALNE DEJAVNOSTI
146	ROTO - PAVLINJEK, PROIZVODNJA PLASTIČNIH IZDELKOV IN TRŽENJE D.O.O.	497.847,83	199.139,13	Pomurska	PREDELOVALNE DEJAVNOSTI
147	RUJZ DESIGN PODJETJE ZA PROIZVODNJO, TRGOVINO, OBRTNE IN POSLOVNE STORITVE, D.O.O.	479.434,50	191.773,80	Osrednja	PREDELOVALNE DEJAVNOSTI
148	SAVABETON SPLOŠNA GRADBENA DEJAVNOST IN TRGOVINA D.O.O. BOŠTANJ	577.000,00	210.000,00	Spodnjeposavska	PREDELOVALNE DEJAVNOSTI
149	SCHVAB, proizvodnja in trgovina d.o.o.	336.001,00	168.000,00	Savinjska	PREDELOVALNE DEJAVNOSTI
150	SEAWAY GROUP, NAVTIČNO PODJETJE, D.O.O.	447.047,49	178.819,00	Gorenjska	PREDELOVALNE DEJAVNOSTI
151	SECA PLAST PROIZVODNJA IN TRGOVINA	270.357,50	108.143,00	Savinjska	PREDELOVALNE DEJAVNOSTI

**PREGLEDNICA: SOFINANCIRANJE NAKUPA NOVE TEHNOLOŠKE OPREME V LETU 2007/2008;
SEZNAM ODOBRENIH VLOG PO ABECEDNEM REDU**

	Naziv vlagatelja	Znesek upravičenih stroškov (EUR)	Znesek odobrene subvencije (EUR)	Regija	Dejavnost
	D.O.O.				
152	SELTRON družba za proizvodnjo, trgovino in posredništvo d.o.o.	115.000,00	57.500,00	Podravska	TRGOVINA, POPRAVILA MOTORNIH VOZIL..
153	SENČAR elektroinstalacije, meritve, računalništvo, trgovina, proiz., inženiring, projektiranje d.o.o	439.000,00	210.000,00	Podravska	GRADBENIŠTVO
154	SIBO G, Razvoj in proizvodnja embalaže d.o.o.	495.000,00	198.000,00	Gorenjska	PREDELOVALNE DEJAVNOSTI
155	SILIKO PROIZVODNO PODJETJE, STORITVE IN TRGOVINA, D.O.O. BREZJE	768.550,00	210.000,00	Osrednja	PREDELOVALNE DEJAVNOSTI
156	SIMT DRUŽBA ZA SERVIS, INŽENIRING, MARKETING IN TRGOVINO, D.O.O.	493.113,58	197.245,43	Osrednja	POSLOVANJE Z NEPREM., NAJEM IN POSLOVNE STORITVE
157	SMITHERS-OASIŠ ADRIA, PROIZVODNJA IN DOBAVA CVETLIČNIH IZDELKOV D.O.O.	170.978,00	85.489,00	Jugovzhodna Slovenija	PREDELOVALNE DEJAVNOSTI
158	SMM Proizvodni sistemi d.o.o.	499.293,00	199.717,00	Podravska	PREDELOVALNE DEJAVNOSTI
159	SOREX MARKETING, D.O.O.	455.586,00	210.000,00	Jugovzhodna Slovenija	PREDELOVALNE DEJAVNOSTI
160	SPLOŠNO KLEPARSTVO, KROVSTVO, KLJUČAVNIČARSTVO, TRGOVINA NA DEBELO IN DROBNO DUŠAN TIŠMA S.P.	456.500,00	200.000,00	Podravska	PREDELOVALNE DEJAVNOSTI
161	STN SATELITSKE KOMUNIKACIJE D.O.O.	315.135,82	157.567,91	Osrednja	PROMET, SKLADIŠČENJE IN ZVEZE
162	STOLARNA DOBREPOLJE d.o.o., družba za proizvodnjo pohištva	395.738,00	158.295,20	Osrednja	PREDELOVALNE DEJAVNOSTI
163	STRIP'S, Elektrotehnika - elektronika, d.o.o.	100.000,00	40.000,00	Zasavska	PREDELOVALNE DEJAVNOSTI
164	STROJEGRADNJA HORVAT ANTON HORVAT S.P.	247.047,00	123.523,50	Podravska	PREDELOVALNE DEJAVNOSTI
165	STROJNO KLJUČAVNIČARSTVO MARJAN STRAŠEK S.P.	382.639,00	191.319,50	Savinjska	PREDELOVALNE DEJAVNOSTI
166	STRUGARSTVO JOŽE ROŽIČ S.P.	420.453,00	210.000,00	Savinjska	PREDELOVALNE DEJAVNOSTI
167	ŠKRLJ KOVINSKA OPREMA D.O.O.	490.000,00	196.000,00	Osrednja	PREDELOVALNE DEJAVNOSTI
168	TA - REGULATOR PROIZVODNJA REGULACIJSKIH VENTILOV D.O.O.	498.900,00	199.560,00	Spodnjeposavska	PREDELOVALNE DEJAVNOSTI
169	TAJFUN PLANINA PROIZVODNJA STROJEV, D.O.O.	496.300,00	198.000,00	Savinjska	PREDELOVALNE DEJAVNOSTI
170	TECHNOPLAST, PREDELAVA PLASTIKE IN IZDELAVA ORODIJ, D.O.O. BLED	424.280,00	169.712,00	Gorenjska	PREDELOVALNE DEJAVNOSTI
171	TEHCENTER trgovina, proizvodnja, storitve, uvoz in izvoz d.o.o.	477.800,00	191.120,00	Podravska	TRGOVINA, POPRAVILA MOTORNIH VOZIL..
172	TEHNOLES - INŠTALATERSTVO IN SUHE GRADNJE, ANDREJ KUPČIČ S.P.	455.416,50	210.000,00	Podravska	GRADBENIŠTVO
173	TEHNOLOŠKI KONZULTANTSKI CENTER D.O.O.	331.940,00	165.970,00	Osrednja	PREDELOVALNE DEJAVNOSTI
174	TEKOMA FERDINAND MARGUČ S.P.	418.300,00	209.150,00	Savinjska	PREDELOVALNE DEJAVNOSTI
175	TEKSTILNA TOVARNA OKROGLICA D.D.	604.300,00	210.000,00	Goriška	PREDELOVALNE DEJAVNOSTI
176	TELE 59, družba za audio in vizuelno komunikacijo d.o.o.	404.355,98	202.177,99	Podravska	DRUGE JAVNE, SKUPNE IN OSEBNE STORITVENE DEJAVNOSTI
177	TERMIKA PODJETJE ZA IZOLACIJSKI INŽENIRING, D.O.O., LJUBLJANA	498.800,00	199.520,00	Osrednja	GRADBENIŠTVO
178	TERMIT RUDARSKO PODJETJE KREMENOVIH PESKOV IN OPLEMENITENJE NEKOVIN, D.D.	478.786,20	191.514,00	Osrednja	RUDARSTVO
179	TEVE VARNOST ELEKTRONIKA, RAZVOJ IN IZDELAVA ELEKTRONSKIH NAPRAV, D.O.O.	407.688,00	203.844,00	Zasavska	PREDELOVALNE DEJAVNOSTI
180	TLAKOVCI PODLESNIK-SGD, PROIZVODNJA BETONSKIH IZDELKOV, BETONA, PESKA IN AVTOPREVOZNIŠTVO BOJAN PODL	494.800,00	210.000,00	Podravska	PREDELOVALNE DEJAVNOSTI
181	TOMANIČ ROMAN S.P. - TOMANIČ "VULKANIZERSTVO"	386.618,00	193.309,00	Podravska	PREDELOVALNE DEJAVNOSTI
182	TOMPLAST PREDELAVA TERMOPLASTOV,	499.600,00	199.840,00	Jugovzhodna	PREDELOVALNE DEJAVNOSTI

**PREGLEDNICA: SOFINANCIRANJE NAKUPA NOVE TEHNOLOŠKE OPREME V LETU 2007/2008;
SEZNAM ODOBRENIH VLOG PO ABECEDNEM REDU**

Naziv vlagatelja	Znesek upravičenih stroškov (EUR)	Znesek odobrene subvencije (EUR)	Regija	Dejavnost
D.O.O..			Slovenija	
183 TOVARNA ELEKTROMATERIALA ČATEŽ D.D.	461.000,00	184.400,00	Jugovzhodna Slovenija	PREDELOVALNE DEJAVNOSTI
184 TRANSPAK, PODJETJE ZA INŽENIRING, PROCESNO OPREMO IN ZASTOPSTVA D.O.O.	490.000,00	210.000,00	Pomurska	POSLOVANJE Z NEPREM., NAJEM IN POSLOVNE STORITVE
185 TRIVAL ANTENE OPREMA ZA TELEKOMUNIKACIJE D.O.O.	128.401,00	64.200,50	Osrednja	PREDELOVALNE DEJAVNOSTI
186 TROJNA DRUŽBA ZA PROIZVODNJO, INŽENIRING, SVETOVANJE D.O.O.	472.268,00	210.000,00	Podravska	PREDELOVALNE DEJAVNOSTI
187 TUS KO-SI PODJETJE ZA PROIZVODNJO NETKANIH TKANIN D.D.	270.400,00	108.160,00	Koroška	PREDELOVALNE DEJAVNOSTI
188 UNIFOREST D.O.O.	459.035,00	210.000,00	Savinjska	PREDELOVALNE DEJAVNOSTI
189 UPROM PODJETJE ZA PROIZVODNJO, INŽENIRING, TRGOVINO, TURIZEM IN GOSTINSTVO, D.O.O. MIRNA	453.990,00	210.000,00	Jugovzhodna Slovenija	PREDELOVALNE DEJAVNOSTI
190 VAMAR, PROIZVODNJA, TRGOVINA IN STORITVE D.O.O.	475.212,00	210.000,00	Podravska	PREDELOVALNE DEJAVNOSTI
191 VARSİ, PODJETJE ZA PROIZVODNJO VARISTORJA IN SKLOPOV D.O.O.	346.829,00	138.731,00	Osrednja	PREDELOVALNE DEJAVNOSTI
192 VISTEAM, PROIZVODNJA IN TRGOVINA ČRNOMELJ D.O.O.	113.799,93	45.519,97	Jugovzhodna Slovenija	PREDELOVALNE DEJAVNOSTI
193 VITLI KRPA PROIZV. KMET. IN GOZDARSKIH STROJEV, LITJE BARVNIH KOVIN IN AVTOPREVOZI FRANC PIŠEK S.P.	530.000,00	210.000,00	Savinjska	PREDELOVALNE DEJAVNOSTI
194 VIVAPEN D.O.O.	320.516,50	128.206,60	Savinjska	PREDELOVALNE DEJAVNOSTI
195 VODOTEHNIK KM PROIZVODNJA ARMATUR, GRADNJE IN TRGOVINA, D.O.O.	261.875,00	130.937,50	Savinjska	PREDELOVALNE DEJAVNOSTI
196 VRVICA PROIZVODNJA TKANIH IN PLETENIH TRAKOV, VRVIC, ČIPK IN OKRASKOV D.O.O. CELJE, KOSOVA ULICA 14	158.025,65	79.012,82	Savinjska	PREDELOVALNE DEJAVNOSTI
197 WRAVOR, PROIZVODNJA, TRGOVINA IN TRANSPORT D.O.O.	224.932,22	112.466,00	Savinjska	PREDELOVALNE DEJAVNOSTI
198 ZAMUDA FRANC S.P. - MIZARSTVO IN TRGOVINA	288.522,00	144.261,00	Podravska	PREDELOVALNE DEJAVNOSTI
199 ZDRAVILIŠČE ROGAŠKA-ZDRAVSTVO D.O.O.	466.137,76	186.455,10	Savinjska	ZDRAVSTVO IN SOCIALNO VARSTVO
200 ZUPAN PODJETJE ZA PROIZVODNJO, TRGOVINO IN STORITVE D.O.O.	107.418,00	53.709,00	Podravska	PREDELOVALNE DEJAVNOSTI
SKUPAJ:	77.648.812,50	32.502.755,28		

3.8 Poročilo o javnem razpisu za sofinanciranje turistične infrastrukture v letu 2007 (P5)

3.8.1 Osnovni podatki o razpisu

Naziv: Javni razpis za sofinanciranje turistične infrastrukture v letu 2007 in 2008

Oznaka produkta: P5 07

Objava: Uradni list Republike Slovenije št. 60 / datum objave: 06.07.2007

Vrednost razpisa:

Subvencije: 20.000.000,00 EUR

Vrednost odobrenih sredstev v letu 2007:

Subvencije: 5.250.268,00 EUR

PREGLEDNICA: FINANČNI VIRI						
VIRI SREDSTEV		Planiran znesek razpisa v EUR	Realiziran razpisan znesek sredstev v EUR	USPEŠNOST (razpisana sredstva / planirana sredstva) delež	Porabljena sredstva v EUR	USPEŠNOST porabe razpisanih sredstev delež
Rezervni skladi:	Garancijski sklad EU:	/	/	/	/	/
	Tehnološki sklad:	/	/	/	/	/
	EIF	/	/	/	/	/
	Rezervni sklad:	/	/	/	/	/
Namensko premoženje Sklada:		/	/	/	/	/
Nacionalni proračun:	PP 6927 EU (85%)	17.000.000,00	17.000.000,00	1,00	4.462.727,80	0,26
	PP 6965 RS (15%)	3.000.000,00	3.000.000,00	1,00	787.540,20	0,26
	PP	/	/	/	/	/
SKUPAJ:		20.000.000,00	20.000.000,00	1,00	5.250.268,00	0,26

Pogodba z Ministrstvom za gospodarstvo, št.: SPS-ERDF 6837, 6959-2007-SK o izvajanju in financiranju javnega razpisa za turistično infrastrukturo za MSP

Obveznosti iz pogodbe:

- pred objavo javnega razpisa pridobiti soglasje Ministrstva za gospodarstvo - Direktorata za turizem in sklep Službe vlade RS za lokalno samoupravo in regionalno politiko (v nadaljevanju SVLR) o potrditvi instrumenta
- zagotoviti zunanje ocenjevalce za ocenjevanje vlog, v kolikor ocenjevanja ne bo opravljal z lastnimi kadri,
- po vsakem odpiranju vlog oz. po izdaji sklepov upravičencem posredovati ministrstvu poročilo komisije, s podatki o projektih, ki bodo sofinancirani,
- zagotavljati in pripravljati podatke, ki so potrebni za spremljanje in poročanje,
- zagotavljati, da je vsak posamezen upravičenec upravičen do sredstev za sofinanciranje. V kolikor se naknadno ugotovi, da upravičenec ni upravičen, je Sklad od upravičenca dolžan izterjati dodeljena sredstva, skupaj z zakonitimi zamudnimi obrestmi od dneva nakazila do dneva vračila, in jih takoj po prejetju povrniti ministrstvu,
- zagotavljati izvajanje 100% preverjanja s strani upravičencev prejetih zahtevkov za sofinanciranje, ki so podlaga za izplačila po tej pogodbi in
- ministrstvu posredovati podatke in dokazila o dodeljenih sredstvih, v roku 15 dni po izplačilu upravičencem.

Sklad je dolžan ministrstvu ter vsem ostalim institucijam, vključenim v izvajanje Operativnega programa krepitve regionalnih razvojnih potencialov za obdobje 2007-2013, v smislu spremljanja porabe dodeljenih sredstev, omogočiti nadzor nad porabo sredstev tako, da je vsak čas možna kontrola realizacije razpisa in investicij ter vpogled v celotno dokumentacijo

Sklad se zaveže, da bo vso dokumentacijo v zvezi s tem projektom vodil ločeno in na posebnem stroškovnem mestu.

Pogoji in način sodelovanja pri odobravanju vlog

Sklad mora letno do 20.2. ministrstvu predložiti poročilo o izvedenih aktivnostih preteklega leta. Poročilo mora vključevati finančne in vsebinske podatke o razpisu, odpiranjih, pritožbah in tožbah, sofinanciranih investicijah (po odpiranjih, po velikosti prijavitelja in po regijah), nazivu prijavitelja, in podatke o morebitnih nepravilnostih ob izvajanju razpisa.

Projekt, s katerim lahko prijavitelj kandidira za investicijska sredstva, mora izpolnjevati naslednje pogoje:

- podjetje mora zagotavljati povečanje števila zaposlenih (minimalno za 1 zaposlenega) najmanj za obdobje 5 let,
- podjetje mora izboljšati turistično infrastrukturo, opremljenost in delovne pogoje poslovanja z vidika povečanja prihodka podjetja in dobička podjetja ali dodane vrednosti na zaposlenega,
- podjetje mora imeti zaprto finančno konstrukcijo,
- da se projekt realizira v Republiki Sloveniji,
- skladnost investicije s predmetom in namenom javnega razpisa in skladnost vloge z razpisno dokumentacijo,
- predračunska vrednost upravičenih stroškov prijaviteljeve investicije mora biti za prijavitelje najmanj 250.000,00 EUR brez DDV in največ 2.500.000,00 EUR brez DDV,
- iz finančne konstrukcije mora biti razvidno, da ima prijavitelj zagotovljenih vsaj 25 % lastnih sredstev. V odstotek lastnih sredstev se štejejo tudi krediti pridobljeni pod tržnimi pogoji,
- maksimalna višina sofinanciranja je do 40% za mala in srednje velika podjetja od upravičenih stroškov začetne investicije,
- minimalna odobrena subvencija na podlagi upravičenih stroškov je 100.000 EUR; maksimalna odobrena subvencija je 750.000 EUR.

Ostali pogoji so natančneje opredeljeni v razpisni dokumentaciji.

Ob zaključku razpisa mora Sklad posredovati še končno poročilo z vsemi zgoraj navedenimi podatki za celotno obdobje razpisa.

3.8.2 Rezultati razpisa

Osnovni podatki o prispelih vlogah

Postopek javnega razpisa za dodelitev državne pomoči – sofinanciranje turistične infrastrukture, vodi strokovna komisija, ki jo je imenovala Uprava Sklada in zunanji ocenjevalci. Komisija upošteva Splošne pogoje poslovanja Sklada, Uredbo o izvajanju postopkov pri porabi sredstev evropske kohezijske politike v Republiki Sloveniji v programskem obdobju 2007-2013, Zakon o podpornem okolju za podjetništvo, Zakona o spodbujanju razvoja turizma (Uradni list RS št. 2/04), Uredbe o razvojnih spodbudah za turizem (Uradni list RS, št. 132/06, 23/07), shemo državnih pomoči »Spodbujanje razvoja turističnih zmogljivosti« (št. BE07-5715334-2007) z dne 19.3.2007, Uredbe Komisije (ES) št. 1628/2006 z dne 24.10. 2006 o uporabi členov 87 in 88 Pogodbe pri državni regionalni pomoči za naložbe in Operativnega programa krepitve regionalnih razvojnih potencialov za obdobje 2007-2013 v okviru izvajanja razvojne prioritete Povezovanje naravnih in kulturnih potencialov - prednostna usmeritev:

Dvig konkurenčnosti turističnega gospodarstva, Uredbo o enotni metodologiji za pripravo in obravnavo investicijske dokumentacije na področju javnih financ.

Komisija je ugotavljala popolnost in ustreznost vloge in pripravila predloge za nadaljnjo obravnavo. Popolne so vloge z vso predpisano razpisno dokumentacijo. Sklad je lahko od prosilcev zahteval tudi dodatno dokumentacijo. Vloga je ustrežna, če izpolnjuje vse splošne in ostale pogoje, ki jih določa javni razpis. Na podlagi ocene celotne vloge in predloga komisije sprejme Uprava Sklada dokončno odločitev o dodelitvi subvencije. Sklad sklene pogodbo o izplačilu subvencije s končnim prejemnikom.

Celotna razpisna dokumentacija je bila na voljo na sedežu Sklada in na spletni strani www.podjetniskisklad.si.

PREGLEDNICA: Število prispelih vlog po odpiranjih v letu 2007				
	Datum	Št. prispelih vlog	Št. popolnih vlog	Št. popolnih vlog po dopolnitvah
1. odpiranje	13.08.2007	25	13	25
2. odpiranje	27.11.2007	28	14	28
3. odpiranje				

OPOMBA: Na dan 31.12.2007 še ni rezultatov o številu odobrenih in zavrženih vlog za 2. odpiranje

Zaprtje razpisa: (v teku)

V letu 2007 sta bili opravljena dve odpiranji. **Skupno število prispelih vlog na razpis je bilo 53, z zaprosenim zneskom subvencij v višini 23,143.501,90 EUR.** Uprava Sklada je obravnavala **13 popolnih in ustreznih vlog, z zahtevanim zneskom subvencij 10,479.177 EUR.** Predračunska vrednost investicij znaša **23,706.454,73 EUR.** Lastna sredstva so v investicijskem znesku udeležena z 15,21 %, ostali viri pa so udeleženi s 84,79 %.

Z investicijami obravnavanih popolnih in ustreznih vlog je **načrtovano odprtje 99 novih delovnih mest** v petih letih (zaposleni pred investicijo: 315, po investiciji: 414). Povprečna višina zahtevane subvencije za novo delovno mesto je 105.850,27 EUR, medtem ko je predračunska vrednost novega delovnega mesta 239.459,13 EUR. Podjetja, katerih vloge so bile obravnavane, imajo v povprečju 24 zaposlenih, medtem ko je načrtovano število zaposlenih po investiciji 32.

Po vrsti prosilcev imajo številčno največji delež družbe z omejeno odgovornostjo (d.o.o.), katerih je bilo 10, sledita 2 s.p.-ja ter 1 d.d.

Največ popolnih in ustreznih vlog je prispelo iz Savinjske regije (3 vloge) in Osrednjeslovenske regija (3 vloge), nato sledijo Podravska regija (2 vloge), Goriška regija (1 vloga), Gorenjska regija (1 vloga), Pomurska regija (1 vloga), Spodnjeposavska regija (1 vloga) ter Jugovzhodna Slovenija (1 vloga).

Po dejavnosti prevladuje gostinstvo, na javni razpis je prispelo 7 popolnih in ustreznih vlog iz te dejavnosti, sledita ji dejavnost trgovine, popravilo mot. vozil in izdelkov široke porabe (2 vloge) ter dejavnost poslovanje z nepremičninami, najem in poslovne storitve (2 vloge). Iz predelovalne dejavnosti in druge javne, skupne in osebne storitvene dejavnosti je prispela po 1 popolna in ustrežna vloga.

PREGLEDNICA: PREGLED PODATKOV O RAZPISU (1. ODPIRANJE)	EUR
Število prispelih projektov	25
Investicijska vrednost prispelih projektov	34.225.529,00
Število popolnih in ustreznih projektov	13
Znesek zaprošenih subvencij	11.428.700,00
Investicijska vrednost popolnih in ustreznih projektov	23.706.454,00
Število odobrenih projektov	9
Znesek razpisanih kreditov	/
Znesek razpisanih garancij	/
Znesek razpisanih subvencij	20.000.000,00
Investicijska vrednost odobrenih projektov	15.238.026,00
- upravičeni stroški:	14.199.449,00
- neupravičeni stroški:	1.038.577,00
Znesek odobrenih kreditov	/
Znesek odobrenih garancij	/
Znesek odobrenih subvencij	5.250.268,00
Znesek odobrenih državnih pomoči	5.250.268,00
Znesek lastnih virov	2.562.831,00
Znesek ostalih virov	6.386.350,00
Delež kreditov v projektih	#VREDN!
Delež subvencij v projektih	0,34
Delež lastnih virov v projektih	0,17
Delež ostalih virov v projektih	0,42
Povprečna višina odobrenih projektov	1.693.114,00
Število projektov odobrenih v regijah A in B	6
Investicijska vrednost projektov odobrenih v regijah A in B	9.699.307,00
Število projektov odobrenih v regijah C in D	3
Investicijska vrednost projektov odobrenih v regijah C in D	5.538.719,00
Izplačane subvencije do 31.12.2007	/
Neizplačane subvencije	5.250.268
Delež porabljenih sredstev subvencij	0,26

Odobrene vloge

Uprava Sklada je v letu 2007 odobrila **9 vlog za subvencije** v višini **5,250.268,00 EUR**, kar znaša 34,45 % investicije.

Seznam odobrenih subvencij po posameznih investitorjih je v preglednici 6.

Predračunska vrednost investicij za odobrene projekte znaša 15,238.026,00 EUR. Z njimi bo na **ново zaposlenih 56 delavcev** v roku 5 let (pred investicijo 233 zaposlenih, po investiciji 289 zaposlenih). Povprečna višina odobrene subvencije za novo delovno mesto je 93.754,78 EUR, medtem ko znaša predračunska vrednost novega delovnega mesta 272.107,60 EUR. Podjetje, kateremu je bil odobrena subvencija v povprečju zaposluje pred investicijo 26 delavcev, medtem ko je načrtovano število zaposlenih po investiciji 32.

Glede na pravno obliko imajo najvišji *% odobrenih vlog družbe z omejeno odgovornostjo (d.o.o.)*.

Na Upravo Sklada ni prišla nobena pritožba.

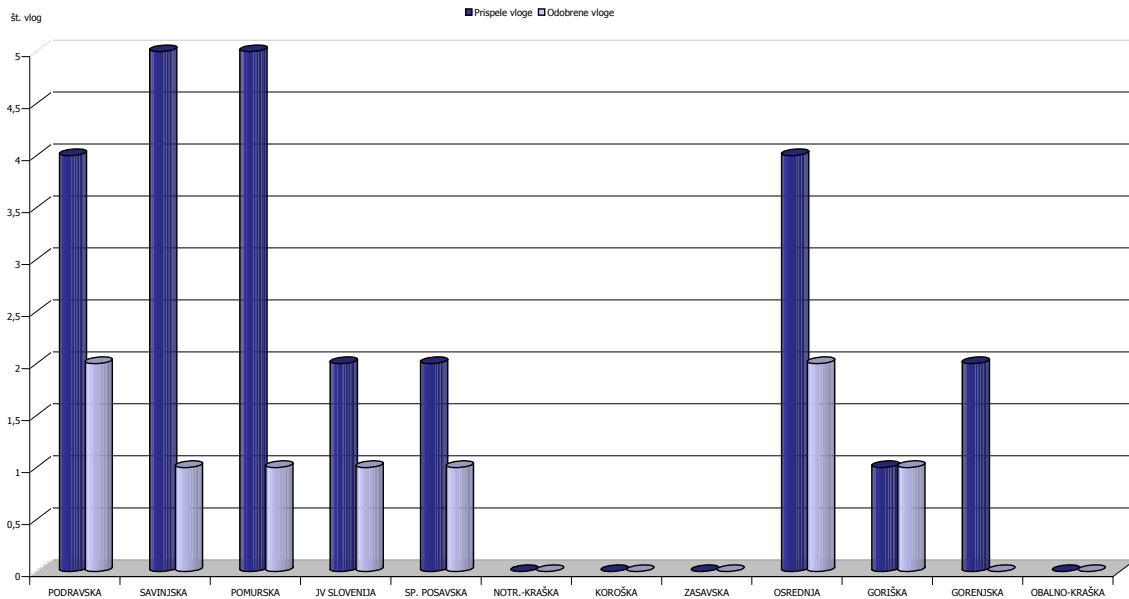
Regijska razdelitev

Največ odobrenih vlog je iz Podravske in Osrednje regije.

PREGLJEDNICA: SOFINANCIRANJE TURISTIČNE INFRASTRUKTURE 2007/2008; ANALIZA ODOBRENIH VLOG PO REGIJAH za leto 2007

Regija	Prispele vloge	Odobrene vloge	Delež v vseh odobrenih vlogah v %	Predračunska vrednost investicije (EUR)	Odobren znesek subvencij (EUR)	Delež odobrene subvencije v investiciji (v %)	Predvideno povečanje števila zaposlenih	Višina odobrene subvencije (EUR) / novo del. mesto
1 PODRAVSKA	4	2	22	4.435.000	1.499.700	34	15	99.980
2 SAVINJSKA	5	1	11	1.109.000	429.200	39	7	61.314
3 POMURSKA	5	1	11	2.130.579	750.000	35	12	62.500
4 JV SLOVENIJA	2	1	11	785.000	314.000	40	6	52.333
5 SP. POSAVSKA	2	1	11	443.500	177.400	40	2	88.700
6 NOTR.-KRAŠKA	0	0	0	0	0	0	0	0
7 KOROŠKA	0	0	0	0	0	0	0	0
8 ZASAVSKA	0	0	0	0	0	0	0	0
9 OSREDNJA	4	2	22	3.324.920	1.329.968	40	10	132.997
10 GORIŠKA	1	1	11	1.971.450	750.000	38	4	187.500
11 GORENJSKA	2	0	0	0	0	0	0	0
12 OBALNO-KRAŠKA	0	0	0	0	0	0	0	0
SKUPAJ:	25	9	100	14.199.449	5.250.268	37	56	93.755

Graf: Sofinanciranje turistične infrastrukture v letu 2007 in 2008; prispele in odobrene vloge po regijah



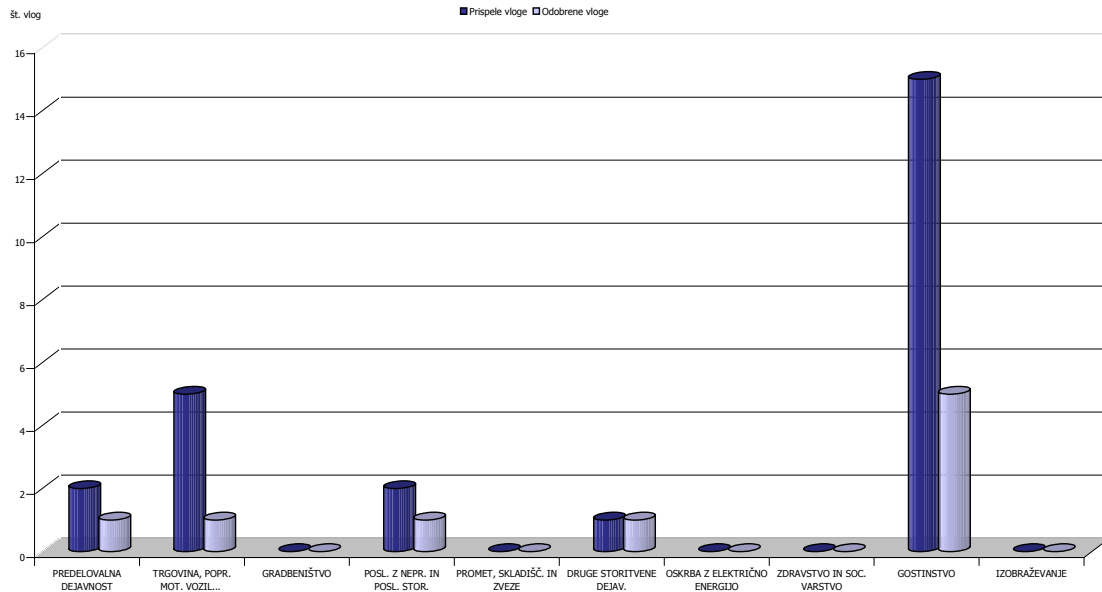
Razdelitev glede na dejavnost

Po dejavnosti prevladuje Gostinstvo z 56% odobrenih vlog; sledijo pa Predelovalna dejavnost, Trgovina, popravilo motornih vozil, Poslovanje z nepremičninami in Druge storitvene dejavnosti z 11% odobrenih vlog.

PREGLIEDNICA: SOFINANCIRANJE TURISTIČNE INFRASTRUKTURE V LETU 2007 IN 2008; ANALIZA ODOBRENIH VLOG PO DEJAVNOSTIH za leto 2007

Dejavnost	Prispele vloge	Odobrene vloge	Delež v vseh odobrenih vlogah v %	Predračunska vrednost investicije (EUR)	Odobren znesek subvencij (EUR)	Delež odobrene subvencije v investiciji (v %)	Predviden o povečanje števila zaposlenih	Višina odobrene subvencije (EUR) / novo del. mesto
1 PREDELOVALNA DEJAVNOST	2	1	11	2.130.579	750.000	35	12	62.500
2 TRGOVINA, POPR. MOT. VOZIL...	5	1	11	1.539.900	615.960	40	4	153.990
3 GRADBENIŠTVO	0	0	0	0	0	0	0	0
4 POSL. Z NEPR. IN POSL. STOR.	2	1	11	443.500	177.400	40	2	88.700
5 PROMET, SKLADIŠČ. IN ZVEZE	0	0	0	0	0	0	0	0!
6 DRUGE STORITVENE DEJAV.	1	1	11	2.335.000	749.700	32	9	83.300
7 OSKRBA Z ELEKTRIČNO ENERGIJO	0	0	0	0	0	0	0	0
8 ZDRAVSTVO IN SOC. VARSTVO	0	0	0	0	0	0	0	0
9 GOSTINSTVO	15	5	56	7.750.470	2.957.208	38	29	101.973
10 IZOBRAŽEVANJE	0	0	0	0	0	0	0	0
SKUPAJ:	25	9	100	14.199.449	5.250.268	37	56	93.755

Graf: Sofinanciranje turistične infrastrukture v letu 2007 in 2008; prispele in odobrene vloge po dejavnostih



3.8.3 Seznam odobrenih vlog po abecednem redu

PREGLEDNICA: SOFINANCIRANJE TURISTIČNE INFRASTRUKTURE V LETU 2007 IN 2008; SEZNAM ODOBRENIH VLOG PO ABECEDNEM REDU za leto 2007

	Naziv vlagatelja	Vrednost investicije (EUR)	Znesek odobrene subvencije (EUR)	Regija	Dejavnost
1	ARTCOM INVESTICIJSKO PODJETJE D.O.O.	1.539.900,00	615.960,00	Osrednjeslovenska	Trgovina, popravila motornih vozil in izdelkov široke porabe
2	EUROCO INVEST INVESTIRANJE IN PRODAJA D.O.O.	532.500,00	177.400,00	Spodnjeposavska	Poslovanje z nepremičninami, najem in poslovne storitve
3	GTM GOSTINSTVO IN TURIZEM D.O.O., METLIKA, CBE 28	815.000,00	314.000,00	Jugovzhodna Slovenija	Gostinstvo
4	HOTEL MALOGRAJSKI DVOR TRGOVINA IN GOSTINSTVO D.O.O.	1.928.636,00	714.008,00	Osrednjeslovenska	Gostinstvo
5	HOT-TEN D.O.O.	2.380.000,00	749.700,00	Podravska	Druge javne, skupne in osebne storitvene dejavnosti
6	KLJUČAVNIČARSTVO ZVONKO MORD S.P.	2.401.858,00	750.000,00	Pomurska	Predelevalne dejavnosti
7	ŠANPIER GOSTINSTVO IN TRGOVINA D.O.O.	2.070.183,00	750.000,00	Goriška	Gostinstvo
8	ŠPORTNI CENTER POHORJE GOSTINSTVO, TURIZEM, ŠPORT, KMETIJSTVO IN GOZDARSTVO, TRGOVINA, STORITVE D.O.O.	2.400.000,00	750.000,00	Podravska	Gostinstvo
9	TERME DOBRNA, TERMALNO ZDRAVILIŠČE D.D.	1.169.949,00	429.200,00	Savinjska	Gostinstvo
	SKUPAJ:	15.238.026,00	5.250.268,00		

3.9 Poročilo o javnem razpisu za odobritev subvencij za podjetja v institucijah inovativnega okolja v letu 2007 (R 1A)

3.9.1 Osnovni podatki o razpisu

Naziv: Javni razpis za odobritev subvencij za podjetja v institucijah inovativnega okolja v letu 2007

Oznaka produkta: R1A 07

Objava: Uradni list Republike Slovenije št. 51 / datum objave: 08.06.2007

Vrednost razpisa:

Subvencije: 610.000,00 EUR

Vrednost odobrenih sredstev:

Subvencije: 610.000,00 EUR

PREGLEDNICA: FINANČNI VIRI						
VIRI SREDSTEV		Planiran znesek razpisa v EUR	Realiziran razpisan znesek sredstev v EUR	USPEŠNOST (razpisana sredstva / planirana sredstva) delež	Porabljena sredstva v EUR	USPEŠNOST porabe razpisanih sredstev delež
Rezervni skladi:	Garancijski sklad EU:	/	/	/	/	/
	Tehnološki sklad:	/	/	/	/	/
	EIF	/	/	/	/	/
	Rezervni sklad:	/	/	/	/	/
Namensko premoženje Sklada:		/	/	/	/	/
Nacionalni proračun:	PP EU	/	/	/	/	/
	PP RS	/	/	/	/	/
	PP 6064	610.000,00	610.000,00	1,00	610.000,00	1,00
SKUPAJ:		610.000,00	610.000,00	1,00	610.000,00	1,00

Pogodba z Ministrstvom za gospodarstvo, št.: SPS -07-6064-PF

Obveznosti iz pogodbe:

Sklad je dolžan:

- napovedati potrebni znesek za nakazilo desetega v mesecu za prihodnji mesec,
- zagotavljati in pripravljati podatke, ki so potrebni za spremljanje in poročanje,
- zagotavljati, da je vsak posamezen končni prejemnik upravičen do subvencije. V kolikor se naknadno ugotovi, da končni prejemnik ni upravičen, je Sklad od končnega prejemnika dolžan izterjati dodeljena sredstva, skupaj z zakonitimi zamudnimi obrestmi od dneva nakazila do dneva vračila, in jih takoj po prejetju povrniti ministrstvu,
- zagotavljati izvajanje 100% kontrole s strani končnih prejemnikov prejetih zahtevkov za izplačilo, ki so podlaga za izplačila po tej pogodbi,
- posredovati podatke (v obrazcu za spremljanje pomoči po »de minimis« o dodeljenih sredstvih, v roku 15 dni po izplačilu končnem prejemniku.

Pogoji in način sodelovanja pri odobravanju vlog

Sklad je dne 05.06.2007 z Ministrstvom za gospodarstvo Republike Slovenije podpisal pogodbo št. SPS-07-6064-PF o financiranju visoko tehnoloških podjetij, ki delujejo v institucijah inovativnega okolja za leto 2007 in 2008. Sredstva so bila namenjena za izplačilo subvencij - nepovratnih sredstev.

Najpomembnejši pogoji razpisa so bili:

- Skupna višina razpisanih subvencij: **610.000,00 EUR**,
 - Sredstva za izplačilo subvencij prispeva Republika Slovenija v 100% deležu,
 - Maksimalna višina subvencije **25.000,00 EUR** na podlagi upravičenih stroškov, nastalih med 26.04.2007 in 31.10.2007,
 - Upravičenci:
 - podjetja, ki so vključena in izvajajo aktivnosti v institucijah inovativnega okolja in še niso registrirana več kot 12 mesecev (pogoj velja za R1A) do dneva vložitve vloge na javni razpis, v razvojni fazi pa imajo nov poslovni program,
 - MSP (gospodarske družbe, podjetniki posamezniki), ki imajo manj kakor 250 zaposlenih in imajo letni promet, ki ne presega 50 milijonov EUR in/ali letno bilančno vsoto, ki ne presega 43 milijonov EUR.
 - Subvencije se dodeljujejo na podlagi sheme de minimis pomoči – priglašene sheme »de minimis« pomoči »Program ukrepov za spodbujanje podjetništva in konkurenčnosti za obdobje 2007 – 2013 - de minimis«
 - Med institucije inovativnega okolja za potrebe tega razpisa se uvrščajo tehnološki parki, podjetniški inkubatorji in univerzitetni inkubatorji, ki delujejo vsaj 2 leti pred prijavo podjetja na tale razpis.

Sklad je dne **08.06.2007 v Ur. listu RS št. 51/07** objavil Javni razpis za odobritev subvencij za podjetja v institucijah inovativnega okolja v letu 2007.

3.9.2 Rezultati razpisa

Osnovni podatki o prispelih vlogah

Postopek javnega razpisa za dodelitev državne pomoči je vodila strokovna komisija, ki jo je imenovala Uprava Sklada. Komisija je upoštevala Splošne pogoje poslovanja Sklada, Uredbo o izvajanju porabe sredstev strukturne politike v Republiki Sloveniji, Uredbe o spremembah in dopolnitvah uredbe o izvajanju porabe strukturne politike v Republiki Sloveniji in Pravilnik o postopkih za izvrševanje proračuna Republike Slovenije.

Komisija je ugotavljala popolnost in ustreznost vloge in pripravila predloge za nadaljnjo obravnavo. Popolne so vloge z vso predpisano razpisno dokumentacijo. Sklad je lahko od prosilcev zahteval tudi dodatno dokumentacijo. Vloga je ustrezna, če izpolnjuje vse splošne in ostale pogoje, ki jih določa razpis. Na podlagi celotne vloge in predloga komisije sprejme Uprava Sklada dokončno odločitev o dodelitvi subvencije. Sklad sklene pogodbo o izplačilu subvencije s končnim prejemnikom. Celotna razpisna dokumentacija je bila na voljo na sedežu Sklada in na spletni strani www.podjetniskisklad.si.

PREGLEDNICA: Število prispelih vlog po odpiranjih				
	Datum	Št. prispelih vlog	Št. popolnih vlog	Št. popolnih vlog po dopolnitvah
1. odpiranje	10.07.2007	58	33	55
2. odpiranje	/	/	/	/
3. odpiranje	/	/	/	/

Zaprtje razpisa: 10.07.2007

V letu 2007 je bilo opravljeno 1 odpiranje. **Skupno število prispelih vlog na razpis je bilo 58, z zaprošenim zneskom subvencij v višini 1.444.737,63 EUR.** Uprava Sklada je obravnavala **41 popolnih in ustreznih vlog, z zahtevanim zneskom subvencij 981.294,80 EUR.** Predračunska vrednost investicij znaša 1.624.578,31 EUR. Lastna sredstva so v investicijskem znesku udeležena z 39,33%, ostali viri pa so udeleženi s 0%.

Z investicijami obravnavanih popolnih in ustreznih vlog je **načrtovano odprtje 331 novih delovnih mest** v treh letih (zaposleni pred investicijo 28, po investiciji 359). Povprečna višina zahtevane subvencije za novo delovno mesto je 2.964,64 EUR, medtem ko je predračunska vrednost novega delovnega mesta 4.908,09 EUR. Podjetja, katerih vloge so bile obravnavane, imajo v povprečju 0,68 zaposlenih, medtem ko je načrtovano število zaposlenih po investiciji 8,77.

Po vrsti prosilcev imajo številčno največji 81,03% delež d.o.o. (47 vlog), sledijo s.p. s 15,52% deležem (9 vlog). Po 1 vloga se nanaša na d.d. (1,72%) in d.n.o. (1,72%).

Največ investicij odobrenih vlog se bo izvedlo v **Osrednjeslovenski** (9 vlog), **Savinjski regiji** (4 vloge), in **Obalno-kraški** (4 vloge). Skupaj predstavljajo 55% delež vseh odobrenih vlog.

Po dejavnosti prevladujejo **Poslovanje z nepremičninami in poslovnimi storitvami z 60% deležem** (28 odobrenih vlog). Dve odobreni vlogi sta bile **iz predelovalnih dejavnosti** in ena iz dejavnosti **trgovina in popravila motornih vozil.**

PREGLEDNICA: pregled podatkov o razpisu	SKUPAJ
Število prispelih projektov	58
Investicijska vrednost prispelih projektov	2.287.784,14
Število popolnih in ustreznih projektov	41
Znesek zaprošenih subvencij	1.444.737,63
Investicijska vrednost popolnih in ustreznih projektov	1.624.578,31
Število odobrenih projektov	31
Znesek razpisanih kreditov	0,00
Znesek razpisanih garancij	0,00
Znesek razpisanih subvencij	610.000,00
Investicijska vrednost odobrenih projektov	1.230.520,15
Znesek odobrenih kreditov	0,00
Znesek odobrenih garancij	0,00
Znesek odobrenih subvencij	610.000,00
Znesek odobrenih državnih pomoči	0,00
Znesek lastnih virov	483.908,50
Znesek ostalih virov	0,00
Delež kreditov v projektih	0,00
Delež subvencij v projektih	0,50
Delež lastnih virov v projektih	0,00
Delež ostalih virov v projektih	0,00
Povprečna višina odobrenih projektov	39.694,20
Število projektov odobrenih v regijah A in B	14

PREGLEDNICA: pregled podatkov o razpisu	SKUPAJ
Investicijska vrednost projektov odobrenih v regijah A in B	562.271,04
Število projektov odobrenih v regijah C in D	17
Investicijska vrednost projektov odobrenih v regijah C in D	668.352,89
Izplačane subvencije do 31.12.2007	543.352,89
Znesek črpanja kreditov do 31.12.2007	0,00
Neizplačane subvencije	0
Delež porabljeni sredstev kreditov	0
Delež porabljenih sredstev garancij	0
Delež porabljenih sredstev subvencij	1,00

Odobrene vloge

Uprava Sklada je odobrila 31 **vlog za subvencije** v višini 610.000,00 **EUR**, kar znaša 26,66% investicije.

Predračunska vrednost investicij za odobrene projekte znaša 1.230.520,15 EUR. Z njimi bo na **ново zaposlenih 275 delavcev** v roku 3 let (pred investicijo 27 zaposlenih, po investiciji 302 zaposlenih). Povprečna višina odobrene subvencije za novo delovno mesto je 2.218,18 EUR, medtem ko znaša predračunska vrednost novega delovnega mesta 4.474,62 EUR. Podjetje, kateremu je bil odobrena subvencija v povprečju zaposluje pred investicijo 0,87 delavcev, medtem ko je načrtovano število zaposlenih po investiciji 8,87.

Glede na pravno obliko je največ 80,65% delež d.o.o. (25 vlog), sledijo s.p. s 19,35% deležem (6 vlog).

Na Upravo Sklada ni prišla nobena pritožba.

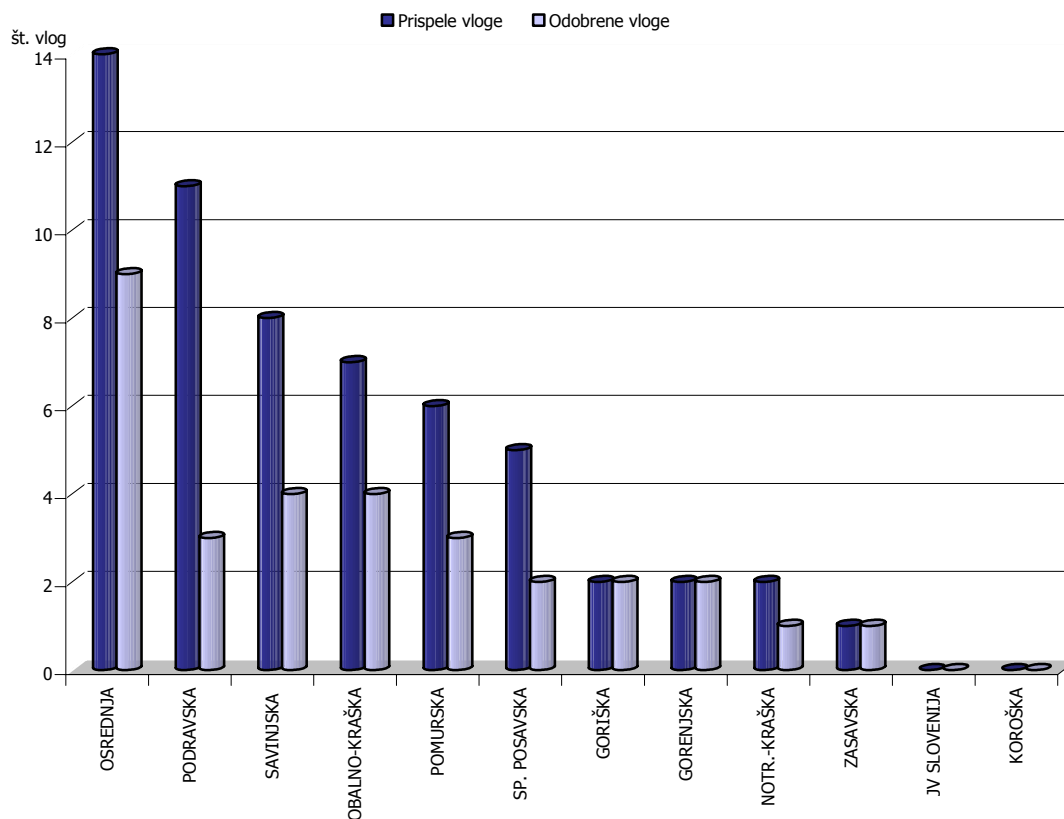
Regijska razdelitev

Največ odobrenih vlog je iz osrednje slovenske regije in sicer 9 vlog, kar predstavlja 29% vseh odobrenih vlog.

PREGLEDNICA: SUBVENCIJE ZA PODJETJA V INSTITUCIJAH INOVATIVNEGA OKOLJA V LETU 2007; ANALIZA ODOBRENIH VLOG PO REGIJAH

Regija	Prispele vloge	Odobrene vloge	Delež odobrenih vlog v vseh vlogah (v %)	Predračunska vrednost investicije (EUR)	Odobren znesek subvencije (EUR)	Delež odobrene subvencije v investiciji (v %)	Predvideno povečanje števila zaposlenih	Višina odobrenih subvencije (EUR) / novo del. mesto
1 OSREDNJA	14	9	29	353.520	182.344	52	94	1.940
2 PODRAVSKA	11	3	10	73.890	41.281	56	11	3.753
3 SAVINJSKA	8	4	13	103.872	84.052	81	17	4.944
4 OBALNO-KRAŠKA	7	4	13	138.456	91.400	66	80	1.143
5 POMURSKA	6	3	10	232.830	75.000	32	24	3.125
6 SP. POSAVSKA	5	2	6	150.844	13.260	9	7	1.894
7 GORIŠKA	2	2	6	114.871	49.935	43	25	1.997
8 GORENJSKA	2	2	6	61.401	29.428	48	15	1.962
9 NOTR.-KRAŠKA	2	1	3	109.699	25.000	23	3	8.333
10 ZASAVSKA	1	1	3	47.959	18.300	38	26	704
11 JV SLOVENIJA	0	0	0	0	0	0	0	0
12 KOROSKA	0	0	0	0	0	0	0	0
SKUPAJ:	58	31	100	1.387.342	610.000	44	302	2.020

Graf: Subvencije za podjetja v institucijah inovativnega okolja 2007; prispele in odobrene vloge po regijah



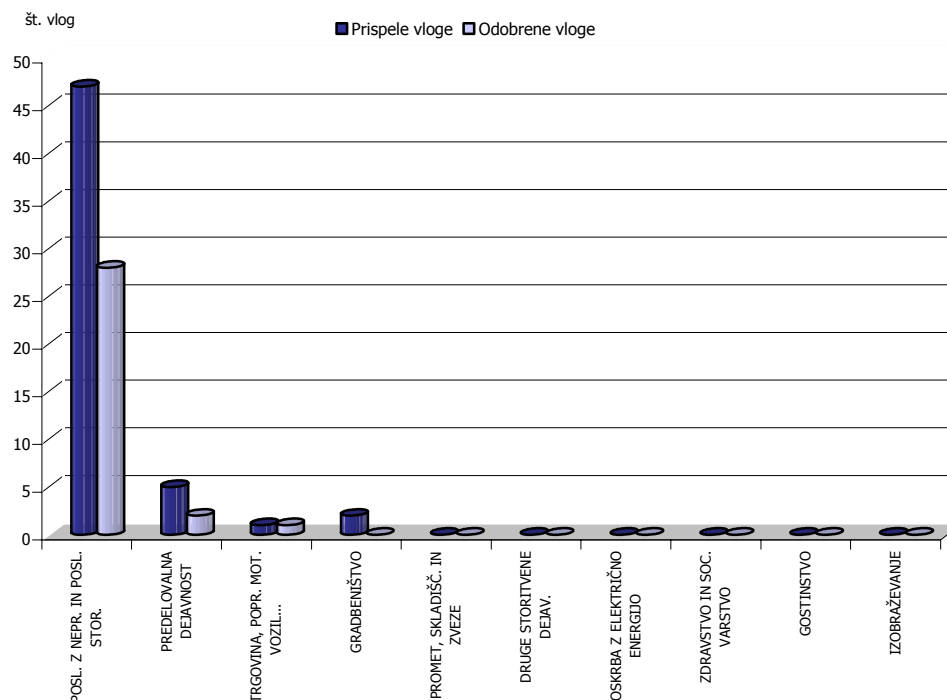
Razdelitev glede na dejavnost

Po dejavnosti prevladujejo **poslovanje z nepremičninami in poslovnimi storitvami** in **z 60% deležem** (28 odobrenih vlog).

PREGLEDNICA: SUBVENCIJE ZA PODJETJA V INSTITUCIJAH INOVATIVNEGA OKOLJA V LETU 2007; ANALIZA ODOBRENIH VLOG PO DEJAVNOSTIH

Dejavnost	Prispele vloge	Odobrene vloge	Delež odobrenih vlog v vseh vlogah (v %)	Predračunska vrednost investicije (EUR)	Odobren znesek subvencije (EUR)	Delež odobrene subvencije v investiciji (v %)	Predvideno povečanje števila zaposlenih	Višina odobrene subvencije (EUR) / novo del. mesto
1 POSL. Z NEPR. IN POSL. STOR.	47	28	60%	1.140.119	557.052	49%	269	2.071
2 PREDELOVALNA DEJAVNOST	5	2	40%	71.327	41.668	58%	30	1.389
3 TRGOVINA, POPR. MOT. VOZIL...	1	1	100%	19.074	11.280	59%	3	3.760
4 GRADBENIŠTVO	2	0	0	0	0	0	0	0
5 PROMET, SKLADIŠČ. IN ZVEZE	0	0	0	0	0	0	0	0
6 DRUGE STORITVENE DEJAV.	0	0	0	0	0	0	0	0
7 OSKRBA Z ELEKTRIČNO ENERGIJO	0	0	0	0	0	0	0	0
8 GOSTINSTVO	0	0	0	0	0	0	0	0
SKUPAJ:	55	31		1.230.520	610.000		302	2.020

Graf: Subvencije za podjetja v institucijah inovativnega okolja 2007; prispele in odobrene vloge po dejavnostih



3.9.3 Seznam odobrenih vlog po abecednem redu

PREGLEDNICA : SUBVENCIJE ZA PODJETJA V INSTITUCIJAH INOVATIVNEGA OKOLJA V LETU 2007; SEZNAM ODOBRENIH VLOG PO ABECEDNEM REDU					
	Naziv vlagatelja	Vrednost investicije (EUR)	Znesek odobrene subvencije (EUR)	Regija	Dejavnost
1	ACIES BIO, BIOTEHNOLOŠKE RAZISKAVE IN RAZVOJ D.O.O.	51.685,88	25.000,00	Osrednjeslovenska	Poslovanje z nepremičninami, najem in poslovne storitve
2	AGILA INTELIGENTNE POSLOVNE REŠITVE D.O.O.	31.377,84	25.000,00	Osrednjeslovenska	Poslovanje z nepremičninami, najem in poslovne storitve
3	AGILEON, INFORMACIJSKE STORITVE IN SVETOVANJE D.O.O.	29.815,75	25.000,00	Podravska	Poslovanje z nepremičninami, najem in poslovne storitve
4	AMPLITUDA, SYSTEMSKE INTEGRACIJE D.O.O.	26.238,44	25.000,00	Obalno-kraška	Poslovanje z nepremičninami, najem in poslovne storitve
5	APOLON - INFORMACIJSKE TEHNOLOGIJE, DARKO OBRETAN S.P.	27.566,40	25.000,00	Savinjska	Poslovanje z nepremičninami, najem in poslovne storitve
6	CENTRA DESIGN D.O.O.	17.444,80	17.444,80	Osrednjeslovenska	Poslovanje z nepremičninami, najem in poslovne storitve
7	CREA INOVATIV PODJETJE ZA INOVATIVNOST RAST IN RAZVOJ D.O.O.	49.321,25	18.058,22	Gorenjska	Poslovanje z nepremičninami, najem in poslovne storitve
8	DOLHER, RAČUNALNIŠKI SYSTEMI, D.O.O.	35.400,00	16.400,00	Obalno-kraška	Poslovanje z nepremičninami, najem in poslovne storitve
9	ELAPHE, PODJETJE ZA RAZVOJ IN PRODAJO ELEKTRIČNIH VOZIL TER ENERGIJSKIH VIROV D.O.O.	45.000,00	25.000,00	Osrednjeslovenska	Poslovanje z nepremičninami, najem in poslovne storitve
10	ENOVA, RAZISKOVANJE, SVETOVANJE IN STORITVE, D.O.O.	32.031,05	25.000,00	Obalno-kraška	Poslovanje z nepremičninami, najem in poslovne storitve
11	EPTS d.o.o., DRUŽBA ZA REŠITVE NA PODROČJU TEHNOLOGIJE ELEKTRONSKEGA PAPIRJA	25.199,68	15.814,06	Osrednjeslovenska	Poslovanje z nepremičninami, najem in poslovne storitve
12	INSPAM, INŽENIRING ZA SPAJANJE MATERIALOV D.O.O.	50.000,00	25.000,00	Notranjsko-kraška	Poslovanje z nepremičninami, najem in poslovne storitve
13	KONSTELACIJA H2 MODULARNI AVTONOMNI NAPAJALNI SYSTEMI D.O.O.	24.934,75	24.934,75	Goriška	Poslovanje z nepremičninami, najem in poslovne storitve
14	KONTROLNI SYSTEMI, LABORATORIJ ZA KONTROLNE SYSTEME D.O.O.	44.787,00	25.000,00	Obalno-kraška	Poslovanje z nepremičninami, najem in poslovne storitve
15	KORALIS INFORMACIJSKE IN OKOLJSKE TEHNOLOGIJE TER SVETOVANJE D.O.O.	26.522,13	6.348,32	Spodnjeposavska	Poslovanje z nepremičninami, najem in poslovne storitve
16	MARISOL NIR	26.816,32	10.684,01	Savinjska	Poslovanje z nepremičninami,

**PREGLEDNICA : SUBVENCije ZA PODJETJA V INSTITUCIJAH INOVATIVNEGA OKOLJA V LETU 2007;
SEZNAM ODOBRENIH VLOG PO ABECEDNEM REDU**

	Naziv vlagatelja	Vrednost investicije (EUR)	Znesek odobrene subvencije (EUR)	Regija	Dejavnost
	NAPREDNE INFORMACIJSKE REŠITVE, TOMAŽ BIZJAK S.P.				najem in poslovne storitve
17	MARTIN VREČKO S.P., TRGOVINA, STORITVE IN POSREDNIŠTVO	19.074,21	11.280,21	Podravska	Trgovina, popravila motornih vozil in izdelkov široke porabe
18	MEAR STORITVE D.O.O.	120.795,00	25.000,00	Pomurska	Poslovanje z nepremičninami, najem in poslovne storitve
19	MIKROSPIN, INFORMACIJSKA TEHNOLOGIJA, SVETOVANJE IN STORITVE D.O.O.	25.000,00	5.000,48	Podravska	Poslovanje z nepremičninami, najem in poslovne storitve
20	NAVTEH, RAZVOJ IN PROIZVODNJA STROJNE IN PROGRAMSKE OPREME D.O.O.	23.367,79	23.367,80	Savinjska	Predelovalne dejavnosti
21	NEPTUN DIGITAL D.O.O.	89.936,56	25.000,00	Goriška	Poslovanje z nepremičninami, najem in poslovne storitve
22	ODPOTUJ.NET TEHNOLOGIJE D.O.O.	26.121,56	25.000,00	Savinjska	Poslovanje z nepremičninami, najem in poslovne storitve
23	POSITIVA ANDREJ ŽELEZNIK S.P.	28.622,13	19.990,02	Osrednjeslovenska	Poslovanje z nepremičninami, najem in poslovne storitve
24	QUALITAS RADIX INTERNETNE TEHNOLOGIJE D.O.O.	94.900,00	25.000,00	Osrednjeslovenska	Poslovanje z nepremičninami, najem in poslovne storitve
25	RDM INŽINIRING D.O.O.	28.479,63	10.285,35	Osrednjeslovenska	Poslovanje z nepremičninami, najem in poslovne storitve
26	RED ORBIT UČINKOVITE SPLETNE REŠITVE, ANDRAŽ ŠTALEC S.P.	12.080,10	11.370,00	Gorenjska	Poslovanje z nepremičninami, najem in poslovne storitve
27	TECHNE, PROJEKTIRANJE IN SVETOVANJE, ALEŠ ZOREC s.p.	83.848,50	25.000,00	Pomurska	Poslovanje z nepremičninami, najem in poslovne storitve
28	TELESIS d.o.o., TELEKOMUNIKACIJSKE TEHNOLOGIJE, PROIZVODNJA, POSREDNIŠTVO, TRGOVINA IN STOR. D.O.O.	28.186,63	25.000,00	Pomurska	Poslovanje z nepremičninami, najem in poslovne storitve
29	TELKOM-OT, MEHANSKA OBDELAVA IN INŽENIRING, D.O.O.	47.958,75	18.300,00	Zasavska	Predelovalne dejavnosti
30	URBAN PFEIFER IN PARTNERJI KOMUNIKACIJSKE TEHNOLOGIJE D.N.O.	27.198,00	6.911,98	Spodnjeposavska	Poslovanje z nepremičninami, najem in poslovne storitve
31	ZEMANTA PAMETNE SPLETNE STORITVE IN SVETOVANJE D.O.O.	30.810,00	18.810,00	Osrednjeslovenska	Poslovanje z nepremičninami, najem in poslovne storitve
SKUPAJ:		1.230.520,15	610.000,00		

3.10 Poročilo o javnem razpisu za odobritev subvencij za podjetja v institucijah inovativnega okolja v letu 2007 – nadaljevanje I (R 1B)

3.10.1 Osnovni podatki o razpisu

Naziv: Javni razpis za odobritev nadaljevanja subvencij iz leta 2006 za podjetja v institucijah inovativnega okolja v letu 2007

Oznaka produkta: R1B 06

Objava: Uradni list Republike Slovenije št. 51 / datum objave: 08.06.2007

Vrednost razpisa:

Subvencije: 375.000,00 EUR

Vrednost odobrenih sredstev:

Subvencije: 286.654,42 EUR

PREGLEDNICA: FINANČNI VIRI						
VIRI SREDSTEV		Planiran znesek razpisa v EUR	Realiziran razpisan znesek sredstev v EUR	USPEŠNOST (razpisana sredstva / planirana sredstva) delež	Porabljena sredstva v EUR	USPEŠNOST porabe razpisanih sredstev delež
Rezervni skladi:	Garancijski sklad EU:	/	/	/	/	/
	Tehnološki sklad:	/	/	/	/	/
	EIF	/	/	/	/	/
	Rezervni sklad:	/	/	/	/	/
Namensko premoženje Sklada:		/	/	/	/	/
Nacionalni proračun:	PP EU	/	/	/	/	/
	PP RS	/	/	/	/	/
	PP 6064	375.000,00	375.000,00	1,00	286.654,42	0,76
SKUPAJ:		375.000,00	375.000,00	1,00	286.654,42	0,76

Pogodba z Ministrstvom za gospodarstvo, št.: SPS -07-6064-PF

Obveznosti iz pogodbe:

Sklad je dolžan:

- napovedati potrebni znesek za nakazilo desetega v mesecu za prihodnji mesec,
- zagotavljati in pripravljati podatke, ki so potrebni za spremljanje in poročanje,
- zagotavljati, da je vsak posamezen končni prejemnik upravičen do subvencije. V kolikor se naknadno ugotovi, da končni prejemnik ni upravičen, je Sklad od končnega prejemnika dolžan izterjati dodeljena sredstva, skupaj z zakonitimi zamudnimi obrestmi od dneva nakazila do dneva vračila, in jih takoj po prejetju povrniti ministrstvu,
- zagotavljati izvajanje 100% kontrole s strani končnih prejemnikov prejetih zahtevkov za izplačilo, ki so podlaga za izplačila po tej pogodbi,
- posredovati podatke (v obrazcu za spremljanje pomoči po »de minimis« o dodeljenih sredstvih, v roku 15 dni po izplačilu končnem prejemniku.

Pogoji in način sodelovanja pri odobravanju vlog

Sklad je dne 05.06.2007 z Ministrstvom za gospodarstvo Republike Slovenije podpisal pogodbo št. SPS-07-6064-PF o financiranju visoko tehnoloških podjetij, ki delujejo v institucijah inovativnega okolja za leto 2007 in 2008. Sredstva so bila namenjena za izplačilo subvencij - nepovratnih sredstev.

Najpomembnejši pogoji razpisa so bili:

- Skupna višina razpisanih subvencij: **375.000,00 EUR**,
 - Sredstva za izplačilo subvencij prispeva Republika Slovenija v 100% deležu,
 - Maksimalna višina subvencije **25.000,00 EUR** na podlagi upravičenih stroškov, nastalih med 26.04.2007 in 31.10.2007,
 - Upravičenci:
 - podjetja, ki so od Sklada prejela pozitivno mnenje o upravičenosti kandidature na javnem razpisu R1B/06 v letu 2007 in imajo še nezaključen projekt.
 - MSP (gospodarske družbe, podjetniki posamezniki), ki imajo manj kakor 250 zaposlenih in imajo letni promet, ki ne presega 50 milijonov EUR in/ali letno bilančno vsoto, ki ne presega 43 milijonov EUR.
 - Subvencije se dodeljujejo na podlagi sheme de minimis pomoči – priglašene sheme »de minimis« pomoči »Program ukrepov za spodbujanje podjetništva in konkurenčnosti za obdobje 2007 – 2013 - de minimis«
 - Med institucije inovativnega okolja za potrebe tega razpisa se uvrščajo tehnološki parki, podjetniški inkubatorji in univerzitetni inkubatorji, ki delujejo vsaj 2 leti pred prijavo podjetja na tale razpis.

Sklad je dne **08.06.2007 v Ur. listu RS št. 51/07** objavil Javni razpis za odobritev subvencij za podjetja v institucijah inovativnega okolja v letu 2007.

3.10.2 Rezultati razpisa

Osnovni podatki o prispelih vlogah

Postopek javnega razpisa za dodelitev državne pomoči je vodila strokovna komisija, ki jo je imenovala Uprava Sklada. Komisija je upoštevala Splošne pogoje poslovanja Sklada, Uredbo o izvajanju porabe sredstev strukturne politike v Republiki Sloveniji, Uredbe o spremembah in dopolnitvah uredbe o izvajanju porabe strukturne politike v Republiki Sloveniji in Pravilnik o postopkih za izvrševanje proračuna Republike Slovenije.

Komisija je ugotavljala popolnost in ustreznost vloge in pripravila predloge za nadaljnjo obravnavo. Popolne so vloge z vso predpisano razpisno dokumentacijo. Sklad je lahko od prosilcev zahteval tudi dodatno dokumentacijo. Vloga je ustrežna, če izpolnjuje vse splošne in ostale pogoje, ki jih določa razpis. Na podlagi celotne vloge in predloga komisije sprejme Uprava Sklada dokončno odločitev o dodelitvi subvencije. Sklad sklene pogodbo o izplačilu subvencije s končnim prejemnikom. Celotna razpisna dokumentacija je bila na voljo na sedežu Sklada in na spletni strani www.podjetniskisklad.si.

PREGLEDNICA: Število prispelih vlog po odpiranjih				
	Datum	Št. prispelih vlog	Št. popolnih vlog	Št. popolnih vlog po dopolnitvah
1. odpiranje	10.07.2007	15	12	14
2. odpiranje	/	/	/	/
3. odpiranje	/	/	/	/

Zaprtje razpisa: 10.07.2007

V letu 2007 je bilo opravljenih 1 odpiranje. **Skupno število prispelih vlog na razpis je bilo 15, z zaprošenim zneskom subvencij v višini 392.446,93 EUR.** Uprava Sklada je obravnavala **13 popolnih in ustreznih vlog, z zahtevanim zneskom subvencij 342.446,93 EUR.** Predračunska vrednost investicij znaša **730.413,15 EUR.** Lastna sredstva so v investicijskem znesku udeležena z 46,27%, ostali viri pa so udeleženi s 0%.

Z investicijami obravnavanih popolnih in ustreznih vlog je **načrtovano odprtje 52 novih delovnih mest** v treh letih (zaposleni pred investicijo 21, po investiciji 73). Povprečna višina zahtevane subvencije za novo delovno mesto je 6.585,52 EUR, medtem ko je predračunska vrednost novega delovnega mesta 12.427,73 EUR. Podjetja, katerih vloge so bile obravnavane, imajo v povprečju 1,62 zaposlenih, medtem ko je načrtovano število zaposlenih po investiciji 5,62.

Po vrsti prosilcev imajo številčno največji 92,30 % delež d.o.o. (12 vlog), sledi pa samostojni podjetniki s 7,70% deležem (1 vloga).

Največ investicij odobrenih vlog se bo izvedlo v **Savinjski regiji** (3 vloge), sledijo **Podravska, Pomurska, Osrednja, Goriška in Obalno-kraška regija** (s vsaka po 2 vlogama). (preglednica 4).

Po dejavnosti je 54% vlog iz **Poslovanja z nepremičninami in poslovnimi storitvami** (7 vlog), ter 46% iz **predelovalne dejavnosti** (6 vlog). (preglednica 5).

PREGLEDNICA: pregled podatkov o razpisu	SKUPAJ
Število prispelih projektov	15
Investicijska vrednost prispelih projektov	730.413,51
Število popolnih in ustreznih projektov	13
Znesek zaprošenih subvencij	392.446,93
Investicijska vrednost popolnih in ustreznih projektov	646.241,78
Število odobrenih projektov	13
Znesek razpisanih kreditov	0,00
Znesek razpisanih garancij	0,00
Znesek razpisanih subvencij	375.000,00
Investicijska vrednost odobrenih projektov	646.241,78
Znesek odobrenih kreditov	0,00
Znesek odobrenih garancij	0,00
Znesek odobrenih subvencij	286.654,42
Znesek odobrenih državnih pomoči	0,00
Znesek lastnih virov	303.794,85
Znesek ostalih virov	0,00
Delež kreditov v projektih	0,00
Delež subvencij v projektih	0,44
Delež lastnih virov v projektih	0
Delež ostalih virov v projektih	0
Povprečna višina odobrenih projektov	49.710,91
Število projektov odobrenih v regijah A in B	7

PREGLEDNICA: pregled podatkov o razpisu	SKUPAJ
Investicijska vrednost projektov odobrenih v regijah A in B	259.115,13
Število projektov odobrenih v regijah C in D	6
Investicijska vrednost projektov odobrenih v regijah C in D	387.126,65
Izplačane subvencije do 31.12.2007	284.059,53
Znesek črpanja kreditov do 31.12.2007	0,00
Neizplačane subvencije	0
Delež porabljeni sredstev kreditov	0
Delež porabljenih sredstev garancij	0
Delež porabljenih sredstev subvencij	0,76

Odobrene vloge

Uprava Sklada je odobrila 13 **vlog za subvencije** v višini 286.654,42 **EUR**, kar znaša 44,36 % investicije.

Predračunska vrednost investicij za odobrene projekte znaša 646.241,78 EUR. Z njimi bo na **ново zaposlenih 52 delavcev** v roku 3 let (pred investicijo 21 zaposlenih, po investiciji 73 zaposlenih). Povprečna višina odobrene subvencije za novo delovno mesto je 5.512,29 EUR, medtem ko znaša predračunska vrednost novega delovnega mesta 12.427,73 EUR. Podjetje, kateremu je bil odobrena subvencija v povprečju zaposluje pred investicijo 1,62 delavcev, medtem ko je načrtovano število zaposlenih po investiciji 4.

Po vrsti prsilcev imajo številčno največji 92,31% delež d.o.o. (12 vlog) in 1 vloga je s.p. s 7,69%.

Na Upravo Sklada ni prišla nobena pritožba

Regijska razdelitev

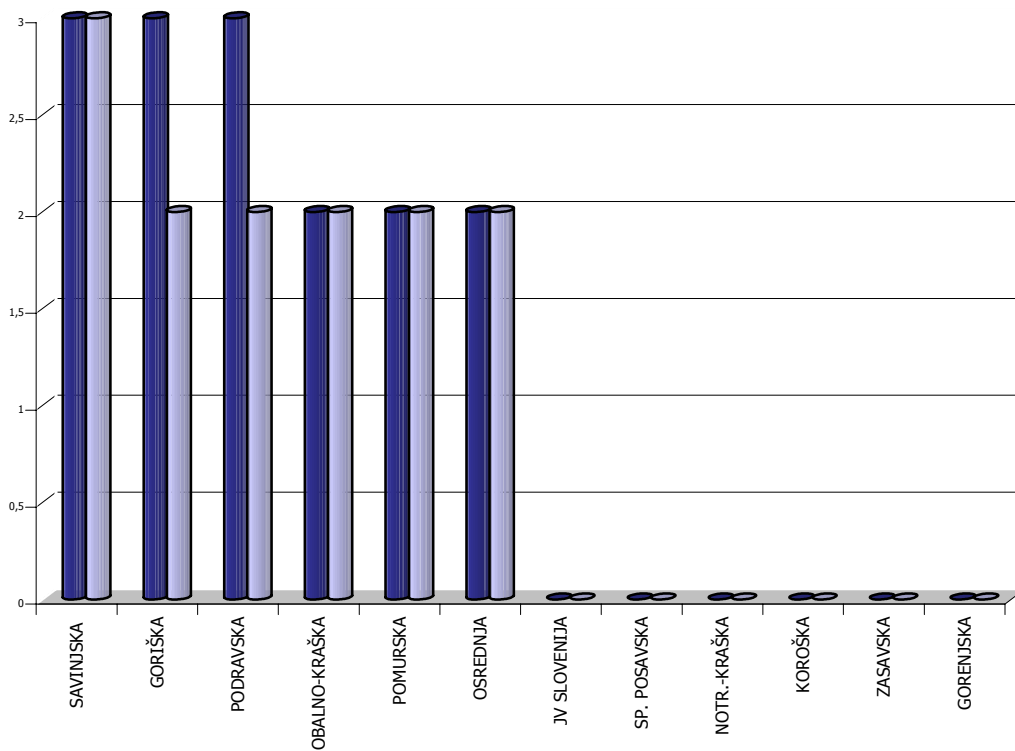
Največ investicij odobrenih vlog se bo izvedlo v **Savinjski regiji** (3 vloge), sledijo **Podravska, Pomurska, Osrednja, Goriška in Obalno-kraška regija** (vsaka z 2 vlogama).

PREGLEDNICA: NADALJEVANJE SUBVENCIJ IZ LETA 2006 ZA PODJETJA V INSTITUCIJAH INOVATIVNEGA OKOLJA V LETU 2007; ANALIZA ODOBRENIH VLOG PO REGIJAH									
Regija	Prispele vloge	Odobrene vloge	Delež odobrenih vlog v vseh vlogah (v %)	Predračunska vrednost investicije (EUR)	Odobren znesek subvencije (EUR)	Delež odobrene subvencije v investiciji (v %)	Predvideno povečanje števila zaposlenih	Višina odobren subvencije (EUR) / novo del. mesto	
1 SAVINJSKA	3	3	23%	79.171	74.625	94%	13	5.740	
2 GORIŠKA	3	2	15%	153.767	43.264	28%	6	7.211	
3 PODRAVSKA	3	2	15%	94.944	44.703	47%	10	4.470	
4 OBALNO-KRAŠKA	2	2	15%	153.541	27.724	18%	13	2.133	
5 POMURSKA	2	2	15%	85.000	50.000	59%	7	7.143	
6 OSREDNJA	2	2	15%	79.818	46.339	58%	3	15.446	
7 JV SLOVENIJA	0	0	0	0	0	0	0	0	
8 SP. POSAVSKA	0	0	0	0	0	0	0	0	
9 NOTR.-KRAŠKA	0	0	0	0	0	0	0	0	
10 KOROŠKA	0	0	0	0	0	0	0	0	
11 ZASAVSKA	0	0	0	0	0	0	0	0	
12 GORENJSKA	0	0	0	0	0	0	0	0	
SKUPAJ:	15	13		646.242	286.654		52	5.513	

Graf: Subvencije za podjetja v institucijah inovativnega okolja 2007; prispele in odobrene vloge po regijah

Št. vlog

■ Prispele vloge ■ Odobrene vloge



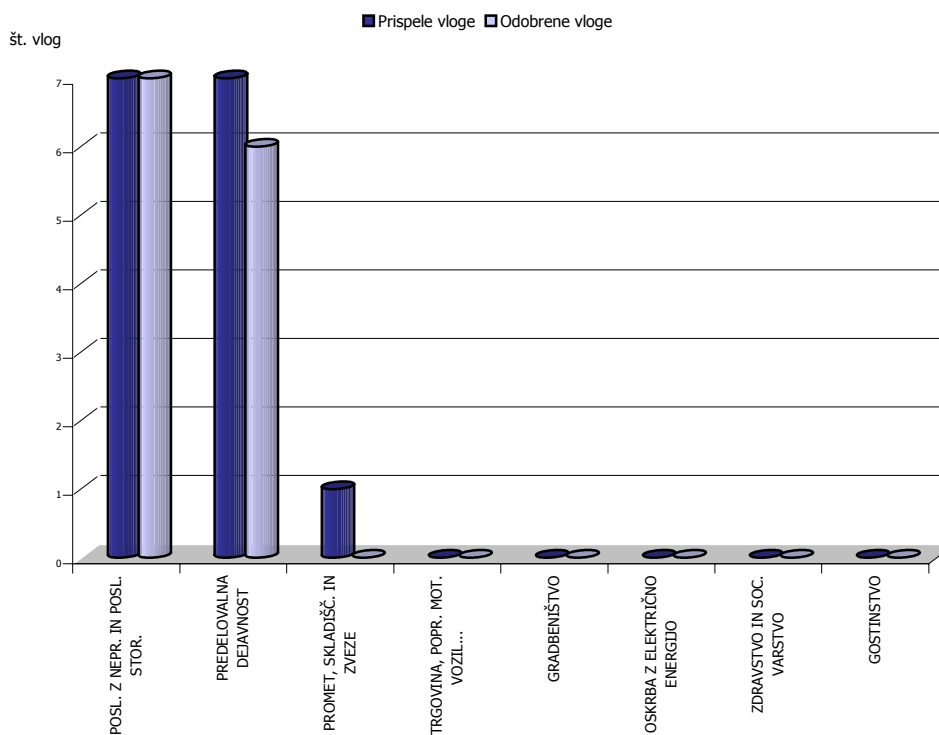
Razdelitev glede na dejavnost

Po dejavnosti je 54% vlog iz **Poslovanja z nepremičninami in poslovnimi storitvami** (7 vlog), ter 46% iz **predelovalne dejavnosti** (6 vlog).

PREGLEDNICA: NADALJEVANJE SUBVENCIJ IZ LETA 2006 ZA PODJETJA V INSTITUCIJAH INOVATIVNEGA OKOLJA V LETU 2007; ANALIZA ODOBRENIH VLOG PO DEJAVNOSTIH

Dejavnost	Prispele vloge	Odobrene vloge	Delež odobrenih vlog v vseh vlogah (v %)	Predračunska vrednost investicije (EUR)	Odobren znesek subvencije (EUR)	Delež odobrene subvencije v investiciji (v %)	Predvideno povečanje števila zaposlenih	Višina odobrenega kredita (EUR) / novo del. mesto
1 POSL. Z NEPR. IN POSL. STOR.	7	7	54%	407.704	145.120	36%	19	7.638
2 PREDLOVALNA DEJAVNOST	7	6	46%	238.538	141.535	59%	33	4.289
3 PROMET, SKLADIŠČ. IN ZVEZE	1	0	0	0	0	0	0	0
4 TRGOVINA, POPR. MOT. VOZIL...	0	0	0	0	0	0	0	0
5 GRADBENIŠTVO	0	0	0	0	0	0	0	0
6 OSKRBA Z ELEKTRIČNO ENERGIJO	0	0	0	0	0	0	0	0
7 ZDRAVSTVO IN SOC. VARSTVO	0	0	0	0	0	0	0	0
8 GOSTINSTVO	0	0	0	0	0	0	0	0
SKUPAJ:	15	13		646.242	286.654		52	5.513

Graf: Subvencije za podjetja v institucijah inovativnega okolja 2007; prispele in odobrene vloge po dejavnostih



3.10.3 Seznam odobrenih vlog po abecednem redu

PREGLEDNICA: NADALJEVANJE SUBVENCIJ IZ LETA 2006 ZA PODJETJA V INSTITUCIJAH INOVATIVNEGA OKOLJA V LETU 2007; SEZNAM ODOBRENIH VLOG PO ABECEDNEM REDU					
	Naziv vlagatelja	Vrednost investicije (EUR)	Znesek odobrene subvencije (EUR)	Regija	Dejavnost
1	ARGUS, računalniški sistemi in druge storitve d.o.o.	107.000,00	9.640,00	Obalno-kraška	Poslovanje z nepremičninami, najem in poslovne storitve
2	ASTRON D.O.O.	24.943,93	20.877,15	Podravska	Poslovanje z nepremičninami, najem in poslovne storitve
3	AVIOR, računalniški inženiring in storitve, d.o.o.	24.916,00	21.436,48	Osrednjeslovenska	Poslovanje z nepremičninami, najem in poslovne storitve
4	EKSTUNDO, proizvodnja, raziskovanje in razvoj, d.o.o.	46.541,10	18.084,10	Obalno-kraška	Predelovalne dejavnosti
5	EURO GENOM, družba za bioinformatične tehnologije d.o.o.	30.000,00	25.000,00	Pomurska	Poslovanje z nepremičninami, najem in poslovne storitve
6	FRONTLAB, spletne informacijske rešitve d.o.o.	55.000,00	25.000,00	Pomurska	Poslovanje z nepremičninami, najem in poslovne storitve
7	INVIND, družba za raziskave in razvoj d.o.o.	110.941,52	18.263,69	Goriška	Poslovanje z nepremičninami, najem in poslovne storitve
8	KANARDIA, PROJEKTIRANJE, RAZVOJ, INŽENIRING, PROIZVODNJA D.O.O.	27.469,71	25.000,00	Savinjska	Predelovalne dejavnosti
9	NAVIMAR NAVTIKA, proizvodnja in prodaja plovil d.o.o.	42.825,55	25.000,00	Goriška	Predelovalne dejavnosti
10	RAZVOJ ZRAKOPLOVOV, IZTOK ŠALAMON s.p.	25.089,82	24.784,41	Savinjska	Predelovalne dejavnosti
11	ROBOTI CELOTNE STORITVE d.o.o.	70.000,00	23.825,44	Podravska	Predelovalne dejavnosti
12	SONČNA ENERGIJA, Podjetje za aplikacijo sončne energije v energetske namene d.o.o.	26.611,67	24.840,67	Savinjska	Predelovalne dejavnosti
13	VPENJALNI SISTEMI, proizvodnja in trženje d.o.o.	54.902,48	24.902,48	Osrednjeslovenska	Poslovanje z nepremičninami, najem in poslovne storitve
SKUPAJ		646.241,78	286.654,42		

3.11 Poročilo o javnem pozivu za pomoč podjetjem, ki so utrpela škodo kot posledico naravne nesreče 18.9.2007 (P 6)

3.11.1 Osnovni podatki o razpisu

Naziv: Javni poziv za pomoč podjetjem, ki so utrpela škodo kot posledico naravne nesreče 18.09.2007

Oznaka produkta: P6 07

Objava: Uradni list Republike Slovenije št. 88 / 2007 datum objave: 28.09.2007

Vrednost razpisa:

Subvencije: 20.000.000,00 EUR

Vrednost odobrenih sredstev v letu 2007:

Subvencije: 10.361.478,73 EUR

PREGLEDNICA: FINANČNI VIRI						
VIRI SREDSTEV		Planiran znesek razpisa v EUR	Realiziran razpisan znesek sredstev v EUR	USPEŠNOST (razpisana sredstva / planirana sredstva) delež	Porabljena sredstva v EUR	USPEŠNOST porabe razpisanih sredstev delež
Rezervni skladi:	Garancijski sklad EU:	/	/	/	/	/
	Tehnološki sklad:	/	/	/	/	/
	EIF	/	/	/	/	/
	Rezervni sklad:	/	/	/	/	/
Namensko premoženje Sklada:		/	/	/	/	/
Nacionalni proračun:	PP EU	/	/	/	/	/
	PP 1724 RS	20.000.000,00	20.000.000,00	1,00	8.457.891,66	0,42
	PP 2338 RS				1.903.587,07	0,10
SKUPAJ:		20.000.000,00	20.000.000,00	1,00	10.361.478,73	0,52

Pogodba z Ministrstvom za gospodarstvo, št.: SPS-1724,2338-2007-PF o financiranju in izvedbi javnega poziva za pomoč podjetjem, ki so utrpela škodo kot posledico naravne nesreče dne 18.09.2007.

Obveznosti iz pogodbe: /

Pogoji in način sodelovanja pri odobravanju vlog

Sklad je dne 28.11.2007 z Ministrstvom za gospodarstvo Republike Slovenije podpisal pogodbo številka SPS-1724,2338-2007-PF o financiranju in izvedbi javnega poziva za pomoč podjetjem, ki so utrpela škodo kot posledico naravne nesreče dne 18.09.2007 v obliki nepovratnih sredstev.

Najpomembnejši pogoji poziva so bili:

- Skupna višina razpisanih sredstev: 10.361.479,00 EUR; od tega znesek namenjen malim in srednje velikim podjetjem 8.457.891,93 EUR in 1.903.587,07 EUR velikim podjetjem;
- Sredstva za izplačilo pomoči prispeva Republika Slovenija v 100% deležu,
- Upravičenci: podjetja, organizirana kot gospodarske družbe in samostojni podjetniki posamezniki s sedežem v Republiki Sloveniji, ki so utrpela škodo kot posledico naravne nesreče dne 18.09.2007,
- Maksimalna višina pomoči:
 - največ 50% upravičenih stroškov (čiste škode) v primeru, da prijavitelj ni zavaroval objektov in opreme,

- največ 70% upravičenih stroškov (čiste škode) v primeru, da je prijavitelj zavaroval objektov in opreme ali prejel sredstva za povrnitev škode tudi iz drugih javnih virov,
- največ 80% upravičenih stroškov (čiste škode) v primeru, da je prijavitelj imel zavarovane objekte in opremo in je prejel sredstva za povrnitev škode tudi iz drugih javnih virov,
- Upravičeni stroški:
 - stroški ocenjene škode na opremi, popisani in ocenjeni s strani uradnih popisovalcev škode, uradno priznanih cenilcev ali zavarovalnic in niso/ne bodo povrnjeni s strani zavarovalnice oziroma drugih javnih virov,
 - stroški ocenjene škode na objektih, popisani in ocenjeni s strani uradnih popisovalcev škode, uradno priznanih cenilcev ali zavarovalnic in niso/ne bodo povrnjeni s strani zavarovalnice oziroma drugih javnih virov,
 - izpad prihodkov za čas, ko je bilo upravičencu onemogočeno poslovanje v polni zmogljivosti, vendar največ za 2 meseca in niso/ne bodo povrnjeni s strani zavarovalnic oziroma drugih javnih virov,
 - stroški ocenjene škode na zalogah materiala, nedokončane proizvodnje, proizvodov in trgovskega blaga niso/ne bodo povrnjeni s strani zavarovalnic oziroma iz drugih javnih virov.
- Pomoč v obliki nepovratnih sredstev se dodeljuje na podlagi sheme »de minimis«.

Sklad je dne 28.09.2007 v Ur. listu RS št. 88/2007 objavil Javni poziv podjetjem, ki so utrpela škodo kot posledico naravne nesreče.

3.11.2 Rezultati razpisa

Osnovni podatki o prispelih vlogah

Postopek javnega poziva za dodelitev državne pomoči je vodila strokovna komisija, ki jo je imenovala Uprava Sklada. Komisija je upoštevala Splošne pogoje poslovanja Sklada, Uredbo o izvajanju porabe sredstev strukturne politike v Republiki Sloveniji, Uredbe o spremembah in dopolnitvah uredbe o izvajanju porabe strukturne politike v Republiki Sloveniji in Pravilnik o postopkih za izvrševanje proračuna Republike Slovenije.

Komisija je ugotavljala popolnost in ustreznost vloge in pripravila predloge za nadaljnjo obravnavo. Popolne so vloge z vso predpisano dokumentacijo. Sklad je lahko od prosilcev zahteval tudi dodatno dokumentacijo. Vloga je ustrezna, če izpolnjuje vse splošne in ostale pogoje, ki jih določa poziv. Na podlagi celotne vloge in predloga komisije sprejme Uprava Sklada dokončno odločitev o dodelitvi sredstev. Sklad upravičencu izda sklep o dodelitvi sredstev. Celotna razpisna dokumentacija je bila na voljo na sedežu Sklada in na spletni strani www.podjetniskisklad.si.

PREGLEDNICA: Število prispelih vlog po odpiranjih				
	Datum	Št. prispelih vlog	Št. popolnih vlog	Št. popolnih vlog po dopolnitvah
1. odpiranje	20.10.2007	262	84	257
2. odpiranje	26.10.2007	2	0	2
3. odpiranje	09.11.2007	5	5	5

Zaprtje razpisa: Ur. list RS št. 107/2007 z dne 23.11.2007.

V letu 2007 so bila opravljena **3 odpiranja**. **Skupno število prispelih vlog na razpis je bilo 269, z zaprošenim zneskom subvencij v višini 23.700.034,01 EUR.** Uprava Sklada je obravnavala **255 popolnih in ustreznih vlog, z zahtevanim zneskom subvencij 23.136.941,06 EUR.**

PREGLEDNICA: PREGLED PODATKOV O RAZPISU	EUR
Število prispelih projektov	269
Upravičeni stroških prispelih vlog	29.929.034,04
Število popolnih in ustreznih projektov	255
Znesek zaprošenih subvencije	23.700.034,01
Prijavljena skupna škoda	40.407.609,99
Število odobrenih projektov	255
Znesek razpisanih subvencij	20.000.000,00
Upravičeni stroški odobrenih projektov	29.049.493,66
Znesek odobrenih subvencij	10.361.478,73
Znesek odobrenih državnih pomoči	10.361.478,73
Izplačane subvencij do 31.12.2007	10.361.478,73
Neizplačane subvencije	0,00
% porabljenih sredstev subvencij	100,00

Odobrene vloge

Uprava Sklada je odobrila **255 vlog za subvencije** v višini **10.361.478,73 EUR**, kar znaša 36 % upravičenih stroškov.

Seznam odobrenih subvencij po posameznih investitorjih je v preglednici 6.

Glede na pravno obliko imajo najvišji: 51% delež s.p. (130 vlog), sledijo d.o.o. z 38% deležem (96 vlog) in d.d. s 10% deležem (24 vlog).

Na Upravo Sklada ni prišla nobena pritožba.

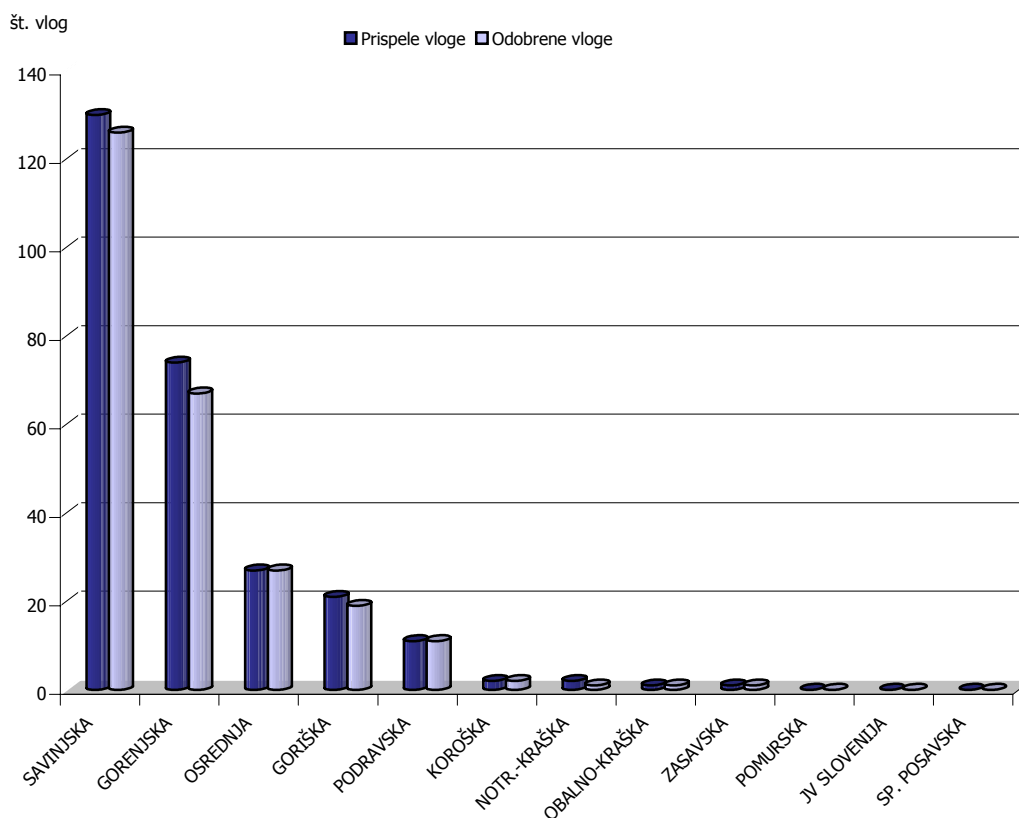
Regijska razdelitev

Največ odobrenih vlog je iz Savinjske regije s 49% deležem (126 vlog), sledi Gorenjska regija s 26% deležem (67 vlog), Osrednjeslovenska regija s 11% deležem (27 vlog), Goriška s 7% deležem (19 vlog) in Podravska regija s 4% deležem vlog (11 vlog). Sledijo še Koroška, Notranjsko-Kraška, Zasavska in Obalno-Kraška regija.

PREGLEDNICA: JAVNI POZIV ZA POMOČ PODJETJEM, KI SO UTRPELA ŠKODO KOT POSLEDICO NARAVNE NESREČE 18.9.2007; ANALIZA ODOBRENIH VLOG PO REGIJAH

Regija	Prispele vloge	Odobrene vloge	Delež odobrenih vlog v vseh vlogah (v %)	Upravičeni stroški vloge (EUR)	Odobren znesek subvencije (EUR)	Delež odobrene subvencije v upravičenih stroških (v %)
1 SAVINJSKA	130	126	49	10.483.668,32	4.806.050,12	46
2 GORENJSKA	74	67	26	14.878.721,78	3.812.743,20	26
3 OSREDNJA	27	27	11	1.948.455,44	942.405,81	48
4 GORIŠKA	21	19	7	555.840,05	323.323,77	58
5 PODRAVSKA	11	11	4	261.205,65	142.878,13	55
6 KOROŠKA	2	2	1	42.258,24	21.129,12	50
7 NOTR.-KRAŠKA	2	1	0	112.511,54	78.758,08	70
8 OBALNO-KRAŠKA	1	1	0	698.451,64	200.000,00	29
9 ZASAVSKA	1	1	0	68.381,00	34.190,50	50
10 POMURSKA	0	0	0	0,00	0,00	0
11 JV SLOVENIJA	0	0	0	0,00	0,00	0
12 SP. POSAVSKA	0	0	0	0,00	0,00	0
SKUPAJ:	269	255	100	29.049.493,66	10.361.478,73	36

Graf: Javni poziv za pomoč podjetjem, ki so utrpela škodo kot posledico naravne nesreče 18.9.2007; prispele in odobrene vloge po regijah

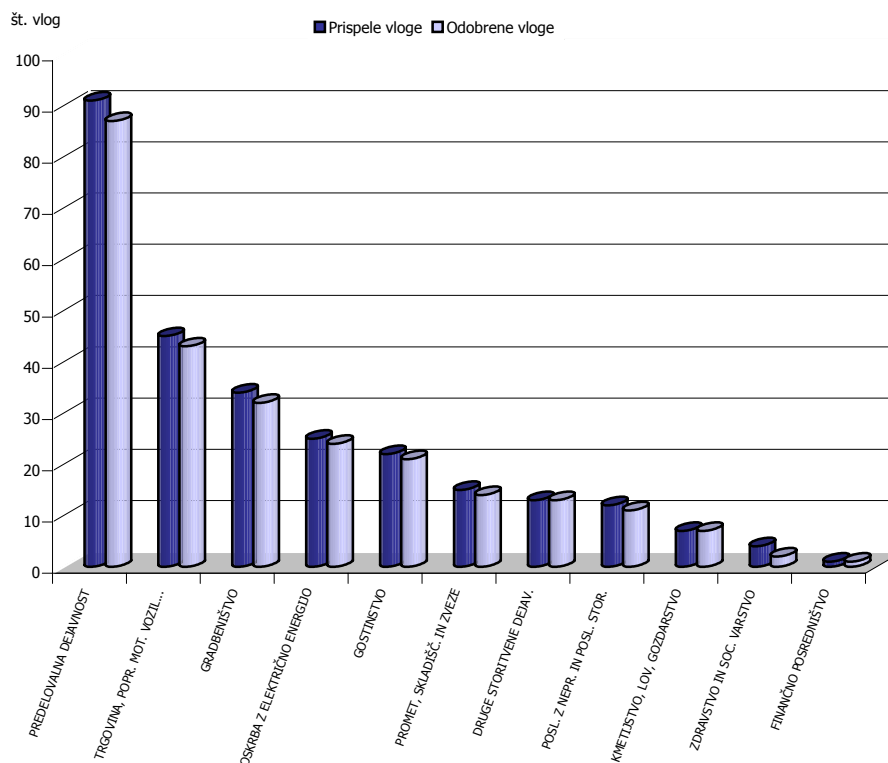


Razdelitev glede na dejavnost

Po dejavnosti prevladujejo podjetja s predelovalne dejavnosti s 34% deležem (87 odobrenih vlog), sledijo podjetja z dejavnostjo trgovine, popravila motornih vozil in izdelkov široke porabe s 17% deležem (43 odobrenih vlog), podjetja z dejavnostjo gradbeništva s 13% deležem (32 odobrenih vlog), podjetja z dejavnostjo oskrbe z električno energijo s 9 % deležem (24 odobrenih vlog), podjetja z gostinsko dejavnostjo s 8 % deležem (21 odobrenih vlog), podjetja z dejavnostjo prometa, skladiščenja in zvez ter druge storitvene dejavnosti, vsaka s 5% deležem (14 in 13 odobrenih vlog).

PREGLEDNICA: JAVNI POZIV ZA POMOČ PODJETJEM, KI SO UTRPELA ŠKODO KOT POSLEDICO NARAVNE NESREČE 18.9.2007; ANALIZA ODOBRENIH VLOG PO DEJAVNOSTI						
Dejavnost	Prispele vloge	Odobrene vloge	Delež odobrenih vlog v vseh vlogah (v %)	Upravičeni stroški vloge (EUR)	Odobren znesek subvencije (EUR)	Delež odobrene subvencije v upravičenih stroških (v %)
1 PREDELOVALNA DEJAVNOST	91	87	34	17.836.103,14	5.012.963,86	28
2 TRGOVINA, POPR. MOT. VOZIL...	45	43	17	2.457.788,49	1.543.647,66	63
3 GRADBENIŠTVO	34	32	13	3.739.182,67	1.569.293,15	42
4 OSKRBA Z ELEKTRIČNO ENERGIJO	25	24	9	895.935,74	548.111,29	61
5 GOSTINSTVO	22	21	8	2.297.817,37	594.203,32	26
6 PROMET, SKLADIŠČ. IN ZVEZE	15	14	5	420.901,81	246.027,00	58
7 DRUGE STORITVENE DEJAV.	13	13	5	103.805,11	58.677,72	57
8 POSL. Z NEPR. IN POSL. STOR.	12	11	4	483.337,35	329.844,30	68
9 IZOBRAŽEVANJE	7	7	3	708.949,48	391.524,93	55
10 ZDRAVSTVO IN SOC. VARSTVO	4	2	1	71.746,25	50.222,38	70
11 FINANČNO POSREDNIŠTVO	1	1	0	33.926,25	16.963,12	50
SKUPAJ:	269	255	100	29.049.493,66	10.361.478,73	36

Graf: Javni poziv za pomoč podjetjem, ki so utrpela škodo kot posledico naravne nesreče 18.9.2007; prispele in odobrene vloge po dejavnostih



3.11.3 Seznam odobrenih vlog po abecednem redu

PREGLEDNICA: JAVNI POZIV ZA POMOČ PODJETJEM, KI SO UTRPELA ŠKODO KOT POSLEDICO NARAVNE NESREČE 18.9.2007; SEZNAM ODOBRENIH VLOG PO ABECEDNEM REDU

	Naziv vlagatelja	Upravičeni stroški vloge (EUR)	Odobren znesek subvencije (EUR)	Regija	Dejavnost
1	SALON LEPOTE IN ZDRAVJA LANG JANA LANGERHOLC S.P.	788,08	394,04	Gorenjska	Druge javne, skupne in osebne storitvene dejavnosti
2	LIVADA, PROIZVODNJA IN TRGOVINA, D.O.O.	1.370,00	1.319,20	Savinjska	Trgovina, popravila motornih vozil in izdelkov široke porabe
3	RODAS MARKETING, TRGOVINA IN STORITVE, D.O.O.	87.364,06	69.891,25	Savinjska	Trgovina, popravila motornih vozil in izdelkov široke porabe
4	SPLOŠNO MIZARSTVO BLAŽ OKORN S.P.	5.977,69	2.988,85	Gorenjska	Predelovalne dejavnosti
5	GRADNJE IN ČISTILNI SERVIS, DELIMIR STOJAKOVIČ S.P.	1.050,00	525,00	Savinjska	Gradbeništvo
6	MANLES, PROIVODNJA, TRGOVINA, STORITVE D.O.O.	29.994,40	14.997,20	Podravska	Predelovalne dejavnosti
7	EKSKLUZIVA 4 U, TRGOVINA IN STORITVE, D.O.O.	389,32	194,66	Savinjska	Trgovina, popravila motornih vozil in izdelkov široke porabe
8	BOJ STORITVE IN SVETOVANJE	7.841,88	6.273,50	Savinjska	Poslovanje z

PREGLEDNICA: JAVNI POZIV ZA POMOČ PODJETJEM, KI SO UTRPELA ŠKODO KOT POSLEDICO NARAVNE NESREČE 18.9.2007; SEZNAM ODOBRENIH VLOG PO ABECEDNEM REDU

	Naziv vlagatelja	Upravičeni stroški vloge (EUR)	Odobren znesek subvencije (EUR)	Regija	Dejavnost
	BOŽIDAR JURKO S.P.				nepremičninami, najem in poslovne storitve
9	MARZIDOŠEK & DRUŽABNIKI PROIZVODNJA, STORITVE D.N.O.	27.347,29	13.673,65	Savinjska	Predelovalne dejavnosti
10	CELJSKI SEJEM DRUŽBA ZA ORGANIZIRANJE IN PRIREJANJE SEJMOV, ŠPORTNIH IN KULTURNO ZABAVNIH PRIREDITEV	5.771,05	2.885,52	Savinjska	Druge javne, skupne in osebne storitvene dejavnosti
11	OKREPČEVALNICA IN DRUGE STOR. PREHRANE FRANC LOGER S.P.	6.520,00	3.260,00	Savinjska	Gostinstvo
12	DRUGE ŠPORTNE DEJ. TER POSREDNIŠTVO BOŠTJAN DIMITRIJEVIČ S.P.	7.024,44	3.512,22	Savinjska	Druge javne, skupne in osebne storitvene dejavnosti
13	PREVOZ SPECIALNIH TOVOROV SREČKO BEZGOVŠEK S.P.	1.084,66	759,26	Savinjska	Promet, skladiščenje in zveze
14	PROIZVODNJA ELEKTRIKE V MHE PODZAVERNIK JURIJ ČADEŽ S.P.	8.458,12	5.920,68	Gorenjska	Oskrba z električno energijo, plinom in vodo
15	GG, GOZDNO GOSPODARSTVO BLED, D.D.	37.352,44	18.676,22	Gorenjska	Kmetijstvo, lov, gozdarstvo
16	AVTOPREVOZNIŠTVO KERN JOŽE S.P.	5.900,00	2.950,00	Osrednjeslovenska	Promet, skladiščenje in zveze
17	KIK KEMIJSKA INDUSTRIJA KAMNIK, D.O.O.	10.084,05	7.058,84	Osrednjeslovenska	Predelovalne dejavnosti
18	ISKRA-RELEJI TOVARNA RELEJEV D.D.	3.500,00	1.750,00	Podravska	Predelovalne dejavnosti
19	KLJUČAVNIČARSTVO, DRAGAN ZORIČ S.P.	1.700,00	500,00	Savinjska	Predelovalne dejavnosti
20	ZLATOROG SPORT TRGOVINA, POSREDOVANJE, STORITVE, D.O.O.	8.097,25	4.048,62	Savinjska	Trgovina, popravila motornih vozil in izdelkov široke porabe
21	PREBOLD NOGAVICE, PROIZVODNJA IN STORITVE, D.O.O.	22.541,88	11.270,94	Savinjska	Predelovalne dejavnosti
22	PROIZVODNJA ELEKTRIKE HE SANDRA PRETNAR S.P.	111.591,50	78.114,05	Gorenjska	Oskrba z električno energijo, plinom in vodo
23	KRALJ JERNEJ S.P. KAVA BAR KRALJ IN ODDAJANJE SOB	9.500,00	4.750,00	Osrednjeslovenska	Gostinstvo
24	USNJARSTVO GRAD GRAD JANEZ S.P.	729.930,10	200.000,00	Osrednjeslovenska	Predelovalne dejavnosti
25	PG PLASTIKA IN ORODJARSTVO ANDREJ GRAŠIČ S.P.	71.155,42	49.808,79	Gorenjska	Predelovalne dejavnosti
26	FENOLIT d.d. sintetične smole in mase	160.790,57	80.395,29	Osrednjeslovenska	Predelovalne dejavnosti
27	IZDELOVANJE VZMETI "VIBA M" JOŽE MOHORIČ S.P.	108.174,44	75.722,11	Gorenjska	Predelovalne dejavnosti
28	ELEKON PROIZVODNO, TRGOVSKO, STORITVENO IN GOSTINSKO PODJETJE D.O.O.	21.129,12	10.564,56	Koroška	Oskrba z električno energijo, plinom in vodo
29	INDE PROIZVODNJA USNJA IN USNJENE KONFEKCIJE D.D.	223.864,36	156.705,05	Savinjska	Predelovalne dejavnosti
30	HYDEG HIDRO ELEKTRO GRADBENIŠTVO D.O.O.	21.129,12	10.564,56	Koroška	Oskrba z električno energijo, plinom in vodo
31	TOPLOTNA OSKRBA DRUŽBA ZA	11.890,48	5.945,24	Savinjska	Oskrba z

PREGLEDNICA: JAVNI POZIV ZA POMOČ PODJETJEM, KI SO UTRPELA ŠKODO KOT POSLEDICO NARAVNE NESREČE 18.9.2007; SEZNAM ODOBRENIH VLOG PO ABECEDNEM REDU

	Naziv vlagatelja	Upravičeni stroški vloge (EUR)	Odobren znesek subvencije (EUR)	Regija	Dejavnost
	PROIZVODNJO IN DISTRIBUCIJO TOPLOTNE ENERGIJE D.O.O.				električno energijo, plinom in vodo
32	RAZREZ HLODOVINE ALOJZ CUGMAJSTER S.P.	63.439,10	31.719,55	Savinjska	Predelovalne dejavnosti
33	POSREDN.STOR,FINANČNO- KNJIGOV.STORITVE BRANKO ŠKET S.P.	3.896,20	1.948,10	Savinjska	Trgovina, popravila motornih vozil in izdelkov široke porabe
34	PRESNO D.O.O. KMETIJSTVO, TRGOVINA, POSREDNIŠTVO	23.528,00	11.764,00	Savinjska	Kmetijstvo, lov, gozdarstvo
35	DIKPLAST DUŠANKA KREGAR S.P.	51.004,25	35.702,98	Savinjska	Predelovalne dejavnosti
36	BETONIX-IZDELAVA TLAKOVCEV IN BETONSKIH OGRAJ MARKO PAJNTAR S.P.	1.646,50	823,25	Goriška	Predelovalne dejavnosti
37	TRGOVINA BOHAČ IZTOK VRTAČIČ S.P.	13.496,55	6.748,28	Savinjska	Trgovina, popravila motornih vozil in izdelkov široke porabe
38	RIO PODJETJE ZA TRGOVINO, PROIZVODNJO IN TURIZEM, D.O.O. ROGATEC	259.454,71	129.727,36	Savinjska	Trgovina, popravila motornih vozil in izdelkov široke porabe
39	M M MIZARSTVO MAROVT, D.O.O., REČICA OB SAVINJI	22.445,34	11.222,67	Savinjska	Predelovalne dejavnosti
40	KRAGOLNIK & KRAGOLNIK PROIZVODNJA, PREDELAVA, INŽENIRING, D.O.O. KETEJEVA 12, CELJE	5.140,00	3.598,00	Savinjska	Predelovalne dejavnosti
41	MHE MOČNIK PROIZVODNJA IN DISTRIBUCIJA ELEKTRIČNE ENERGIJE JERNEJ MOČNIK S.P.	15.800,00	7.900,00	Goriška	Oskrba z električno energijo, plinom in vodo
42	PROIZVODNJA ELEKTRIČNE ENERGIJE V HE POLONA REYA S.P.	79.590,50	63.672,40	Gorenjska	Oskrba z električno energijo, plinom in vodo
43	ALPMETAL & CO, proizvodnja in trgovina d.o.o.	161.119,40	112.783,58	Gorenjska	Predelovalne dejavnosti
44	HIDROPOWER PROIZVODNJA ENERGIJE IN INŽENIRING BLAŽ MEDVED S.P.	29.640,50	14.730,25	Goriška	Oskrba z električno energijo, plinom in vodo
45	LESARSTVO DARKO GATEJ S.P.	151.499,24	121.199,39	Goriška	Predelovalne dejavnosti
46	VOMATIC RAZVOJ, INŽENIRING, PROIZVODNJA D.O.O. STAHOVICA	33.400,00	16.700,00	Osrednjeslovenska	Oskrba z električno energijo, plinom in vodo
47	PREZELJ JANEZ S.P. AVTOPREVOZNIŠTVO - PREVOZ BLAGA	39.664,56	27.765,19	Gorenjska	Promet, skladiščenje in zveze
48	MHE MARIJAN REJC S.P.	735,24	367,62	Goriška	Oskrba z električno energijo, plinom in vodo
49	AVTOPREVOZNIŠTVO ANTON RANT S.P.	74.641,85	52.249,30	Gorenjska	Promet, skladiščenje in zveze
50	ČUFER VOJKO S.P. M H E	2.911,06	1.475,00	Goriška	Oskrba z električno energijo, plinom in

PREGLEDNICA: JAVNI POZIV ZA POMOČ PODJETJEM, KI SO UTRPELA ŠKODO KOT POSLEDICO NARAVNE NESREČE 18.9.2007; SEZNAM ODOBRENIH VLOG PO ABECEDNEM REDU

	Naziv vlagatelja	Upravičeni stroški vloge (EUR)	Odobren znesek subvencije (EUR)	Regija	Dejavnost
					vodo
51	FLORATA D.O.O. TRGOVSKA IN PROIZVODNA DRUŽBA	41.622,31	20.811,16	Savinjska	Trgovina, popravila motornih vozil in izdelkov široke porabe
52	ROBEL, PODJETJE ZA ELEKTRO - OBRTNE STORITVE, D.O.O.	65.948,40	46.163,88	Savinjska	Predelovalne dejavnosti
53	SAVINJSKO-ŠALEŠKA OBMOČNA RAZVOJNA AGENCIJA D.O.O.	3.131,41	1.565,71	Savinjska	Poslovanje z nepremičninami, najem in poslovne storitve
54	BENO ŠKOBERNE S.P. - ZLATARSTVO	10.863,88	5.431,94	Podravska	Predelovalne dejavnosti
55	STAA, MEDNARODNA TRGOVINA IN ZASTOPANJE, D.O.O.	38.523,81	26.966,67	Savinjska	Gostinstvo
56	BOUQTQUE VLASTA VLASTA BAHČIČ S.P.	63.585,24	44.509,67	Savinjska	Trgovina, popravila motornih vozil in izdelkov široke porabe
57	KLEPARSTVO IN IZOLACIJA , KORUN RAJKO S.P.	11.478,12	5.739,06	Savinjska	Gradbeništvo
58	PEKARNA BOČ PROIZVODNO IN TRGOVSKO PODJETJE D.O.O., ZBELOVO	47.558,81	23.779,40	Savinjska	Predelovalne dejavnosti
59	MIZAR PODJETJE ZA MIZARSKA DELA D.O.O. CELJE	30.571,28	21.399,90	Savinjska	Predelovalne dejavnosti
60	BOAVDEL BOJAN KRAJNER S.P.	12.002,70	6.001,35	Savinjska	Trgovina, popravila motornih vozil in izdelkov široke porabe
61	MIZARSTVO, BOGATAJ VINKO, S.P.	11.971,81	8.380,27	Savinjska	Gradbeništvo
62	BIMEX PROIZVODNJA, VELETRGOVINA IN ZASTOPSTVA D.O.O., CELJE	53.392,97	42.714,38	Savinjska	Trgovina, popravila motornih vozil in izdelkov široke porabe
63	PEKARNA POSTOJNA, PROIZVODNJA, TRGOVINA IN GOSTINSTVO, D.O.O.	112.511,54	78.758,08	Notranjsko-kraška	Predelovalne dejavnosti
64	OBER TRADE, TRGOVINA, PROIZVODNJA IN STORITVE, D.O.O.	4.605,98	3.224,18	Savinjska	Trgovina, popravila motornih vozil in izdelkov široke porabe
65	SKOL, TRGOVINA, GOSTINSTVO IN ZASTOPANJE, D.O.O.	49.275,05	24.637,52	Savinjska	Gostinstvo
66	ELEKTROSIGNAL ELEKTRO TEHNIŠKO PODJETJE, D.O.O. CELJE	71.094,10	56.875,28	Savinjska	Gradbeništvo
67	KMETIJSKA ZADRUGA CELJE, Z.O.O.	414.862,31	200.000,00	Savinjska	Kmetijstvo, lov, gozdarstvo
68	GOSTILNA MEDVED, TRGOVINA ZOYA IN MESNICA MEDVED VOJKO MEDVED S.P.	42.329,70	21.164,85	Savinjska	Gostinstvo
69	HYUNDAI SERVIS,PRODAJA AVTOMOBILOV IN REZERVNIH DELOV ZORAN ZLATEČAN S.P.	9.698,45	6.788,92	Savinjska	Trgovina, popravila motornih vozil in izdelkov široke porabe
70	ONIKS MEDNARODNA TRGOVINA D.O.O.	249.812,68	174.868,88	Savinjska	Trgovina, popravila motornih vozil in izdelkov široke porabe

PREGLEDNICA: JAVNI POZIV ZA POMOČ PODJETJEM, KI SO UTRPELA ŠKODO KOT POSLEDICO NARAVNE NESREČE 18.9.2007; SEZNAM ODOBRENIH VLOG PO ABECEDNEM REDU

	Naziv vlagatelja	Upravičeni stroški vloge (EUR)	Odobren znesek subvencije (EUR)	Regija	Dejavnost
71	ŠMID, PROIZVODNJA IN TRGOVINA S PROIZVODI IZ PLASTIKE IN KOVINE, D.O.O.	235.320,00	164.724,00	Gorenjska	Predelovalne dejavnosti
72	HOBY LES, PROIZVODNJA IN TRGOVINA, D.O.O.	25.040,07	12.520,03	Savinjska	Predelovalne dejavnosti
73	VRTNARSTVO IN CVETLIČARNA "PIRAMIDA" SIMON KRAŠOVEC S.P.	185.474,67	129.832,27	Savinjska	Kmetijstvo, lov, gozdarstvo
74	RADIO GOLDI SAVINJSKI VAL, PODJETJE ZA RADIJSKO DEJAVNOST D.O.O.	4.827,33	2.413,67	Savinjska	Druge javne, skupne in osebne storitvene dejavnosti
75	CELJSKE MESNINE D.D. CELJE	60.873,72	30.436,86	Savinjska	Predelovalne dejavnosti
76	LESMONT JOŽE VOLOVŠEK S.P.	78.828,75	39.414,38	Osrednjeslovenska	Predelovalne dejavnosti
77	LOTRIČ LABORATORIJ ZA MEROSLOVJE D.O.O.	16.234,79	12.987,83	Gorenjska	Poslovanje z nepremičninami, najem in poslovne storitve
78	BENEDIČIČ MIROSLAV S.P.	30.713,06	21.499,14		Kmetijstvo, lov, gozdarstvo
79	TESARSTVO PLEVEL VILMA CIBAŠEK S.P.	12.379,82	6.189,91	Osrednjeslovenska	Gradbeništvo
80	DOM OPREMA, OPREMA STANOVANJ, POSLOVNIH PROSTOROV IN JAVNIH OBJEKTOV, D.O.O., ŽELEZNIKI	296.133,78	200.000,00	Gorenjska	Predelovalne dejavnosti
81	SESTAVLJANJE IN PAKIRANJE LESENIH IZDELKOV DAMJAN ŽAGAR S.P.	3.090,73	1.545,36	Savinjska	Poslovanje z nepremičninami, najem in poslovne storitve
82	PINTAR VANDA S.P.- ŽENSKO FRIZERSTVO	9.588,61	6.712,03	Gorenjska	Druge javne, skupne in osebne storitvene dejavnosti
83	DENT SERVIS, MILAN GLADEK S.P.	34.320,38	14.409,29	Savinjska	Predelovalne dejavnosti
84	MIZARSTVO IN TRGOVINA HOBY-LES KATARINA HOHNJEC S.P.	5.052,82	3.536,97	Savinjska	Predelovalne dejavnosti
85	STRELSKI CENTER GAJ D.O.O.	3.073,51	1.536,76		Druge javne, skupne in osebne storitvene dejavnosti
86	TOPLARNA ŽELEZNIKI, PROIZVODNJA IN DISTRIBUCIJA TOPLOTNE ENERGIJE, D.O.O.	141.141,40	98.798,98	Gorenjska	Oskrba z električno energijo, plinom in vodo
87	ATRIJ STANOVANJSKA ZADRUGA Z.O.O.	82.120,74	57.484,52	Savinjska	Poslovanje z nepremičninami, najem in poslovne storitve
88	SOFOS 27, STORITVE IN INŽENIRING D.O.O.	49.343,95	34.540,77	Savinjska	Poslovanje z nepremičninami, najem in poslovne storitve
89	KOFLER RAFAEL S.P. - VODENJE POSLOVNIH KNJIG	11.143,00	7.800,10	Gorenjska	Poslovanje z nepremičninami, najem in poslovne storitve
90	MESARSTVO LOTRIČ LOTRIČ SIMON S.P.	54.229,83	37.960,88	Gorenjska	Trgovina, popravila motornih vozil in izdelkov široke porabe
91	LESNA ZADRUGA ZA SELŠKO DOLINO, Z.O.O.	142.892,59	100.024,82	Gorenjska	Trgovina, popravila

PREGLEDNICA: JAVNI POZIV ZA POMOČ PODJETJEM, KI SO UTRPELA ŠKODO KOT POSLEDICO NARAVNE NESREČE 18.9.2007; SEZNAM ODOBRENIH VLOG PO ABECEDNEM REDU

	Naziv vlagatelja	Upravičeni stroški vloge (EUR)	Odobren znesek subvencije (EUR)	Regija	Dejavnost
					motornih vozil in izdelkov široke porabe
92	MIZARSTVO KRLINC ANTON DEMŠAR S.P.	53.142,76	37.199,93	Gorenjska	Gradbeništvo
93	ALPLES 3E STROJEGRADNJA D.O.O.	168.805,14	135.044,11	Gorenjska	Predelovalne dejavnosti
94	ČRETNIK ROMAN - IZDELOVANJE DROBNIH KOVINSKIH PREDMETOV S.P.	3.828,00	1.914,00	Savinjska	Predelovalne dejavnosti
95	ČISTILNI SERVIS JOZO PRATLJAČIČ S.P.	3.000,02	2.100,01	Gorenjska	Poslovanje z nepremičninami, najem in poslovne storitve
96	KLEPARSTVO VITO LOGAR S.P.	11.099,86	7.769,91	Gorenjska	Predelovalne dejavnosti
97	OBLAK ALU DRAGOMIR OBLAK S.P.	6.841,15	3.420,58	Osrednjeslovenska	Predelovalne dejavnosti
98	KLIMA SERVIS, INŽENIRING, STORITVE, TRGOVINA, D.O.O.	38.587,11	19.293,56	Gorenjska	Gradbeništvo
99	AVTOSERVIS ROBERT STEFAN PROSENAK S.P.	500,00	250,00	Savinjska	Trgovina, popravila motornih vozil in izdelkov široke porabe
100	PR KOVAČ, GOSTINSTVO, TRGOVINA IN STORITVE, D.O.O.	3.639,04	1.819,52	Gorenjska	Gostinstvo
101	MIZARSTVO IN LESNA GALANTERIJA JURIJ ZUPANC S.P.	135.913,79	95.139,65	Gorenjska	Predelovalne dejavnosti
102	AVTOELEKTRIKA IN BAR PRI ZDENKI SREČKO FRIŠKOVEC S.P.	10.787,00	7.550,90	Savinjska	Trgovina, popravila motornih vozil in izdelkov široke porabe
103	REYA- ŠKODA KAROLINA .S.P. GOSTILNA IN NOČNI LOKAL KLUB OTO	118.414,21	82.889,90	Gorenjska	Gostinstvo
104	CRNKOVIČ DARKO S.P. KLJUČAVNIČARSTVO IN ORODJARSTVO	9.894,42	4.947,21	Osrednjeslovenska	Predelovalne dejavnosti
105	MASIVA SPLOŠNO MIZARSTVO IVAN MAKUC S.P.	31.077,00	15.538,00	Goriška	Predelovalne dejavnosti
106	HOTEL CERKNO GOSTINSKO TURISTIČNO PODJETJE D.O.O.	8.430,00	4.215,00	Goriška	Gostinstvo
107	ETA CERKNO D.O.O. TOVARNA ELEKTROTERMICNIH APARATOV	84.973,42	42.486,71	Goriška	Predelovalne dejavnosti
108	DINOS, DRUŽBA ZA PRIPRAVO SEKUNDARNIH SUROVIN, D.D.	85.753,80	42.876,90	Savinjska	Predelovalne dejavnosti
109	PANAP TRGOVINA, UVOZ, IZVOZ D.O.O.	27.425,23	13.712,62	Podravska	Trgovina, popravila motornih vozil in izdelkov široke porabe
110	TEHTNICA ŽELEZNIKI, PODJETJE PRECIZNE MEHANIKE IN ELEKTRONIKE, D.O.O.	674.037,68	200.000,00	Gorenjska	Predelovalne dejavnosti
111	SEKOPT D.O.O., TRBOVLJE	68.381,00	34.190,50	Zasavska	Gradbeništvo
112	JAVNO PODJETJE DOM NAZARJE, PODJETJE ZA OSKRBO Z ENERGIJO IN VODO TER UPRAVLJANJE Z NEPREMIČNINAMI,	295.127,68	200.000,00	Savinjska	Poslovanje z nepremičninami, najem in poslovne storitve
113	"JIN-JANG" MARTINA ZAZJAL S.P.	605,18	302,59	Savinjska	Druge javne, skupne in osebne storitvene dejavnosti
114	SGD STRDIN, SPLOŠNA GRADBENA	10.737,80	7.516,46	Podravska	Gradbeništvo

PREGLEDNICA: JAVNI POZIV ZA POMOČ PODJETJEM, KI SO UTRPELA ŠKODO KOT POSLEDICO NARAVNE NESREČE 18.9.2007; SEZNAM ODOBRENIH VLOG PO ABECEDNEM REDU

	Naziv vlagatelja	Upravičeni stroški vloge (EUR)	Odobren znesek subvencije (EUR)	Regija	Dejavnost
	DEJAVNOST D.O.O.				
115	VIBROLES IZD.LESENIH IZDELKOV IN STROJEV ZA CEMENTNE IZDELKE MILAN JEZERNIK S.P.	2.200,00	1.100,00	Savinjska	Predelovalne dejavnosti
116	BARON COMPANY EXPORT-IMPORT D.O.O. CELJE	78.746,18	62.996,94	Savinjska	Trgovina, popravila motornih vozil in izdelkov široke porabe
117	PROIZVODNJA ELEKTRIČNE ENERGIJE IVAN BRIŠAR S.P.	6.400,00	3.200,00	Goriška	Oskrba z električno energijo, plinom in vodo
118	ALPETOUR - POTOVALNA AGENCIJA, D.D.	27.903,41	13.951,71	Gorenjska	Promet, skladiščenje in zveze
119	OKREPČEVALNICA "ČULK" JANEZ MARIN S.P.	2.028,46	1.419,92	Savinjska	Gostinstvo
120	KOZMETIKA OBRAZA IN TELESA SAŠA MASTNAK- KRAŠOVEC S.P.	16.002,00	11.201,40	Savinjska	Druge javne, skupne in osebne storitvene dejavnosti
121	BALANTIČ BOJAN S.P. IZDELOAVNJE PREDMETOV IZ PLASTIČNIH MAS, KOVINE IN ORODJARSTVO	120.725,00	63.862,50	Osrednjeslovenska	Predelovalne dejavnosti
122	MERZELJ GOJZNIKAR JERICA S.P., SPLOŠNO KLEPARSTVO	47.935,94	33.555,16	Savinjska	Predelovalne dejavnosti
123	CESAR TRANSPORT & MHE IVAN CESAR S.P.	8.375,97	4.187,98	Gorenjska	Promet, skladiščenje in zveze
124	MIKADO, IRENA JEMC S.P.	4.535,00	3.174,50	Gorenjska	Predelovalne dejavnosti
125	PEKARNA SLAŠČIČARNA TRGOVINA BAR, NATALIJA PETERNEL S.P.	86.828,00	43.414,00	Savinjska	Trgovina, popravila motornih vozil in izdelkov široke porabe
126	AVTOPREVOZNIŠTVO - PREVOZ OSEB IN BLAGA DRAGO THALER S.P.	2.250,00	1.125,00	Gorenjska	Promet, skladiščenje in zveze
127	INGRAD GRAMAT TRGOVSKA IN PROIZVODNA DRUŽBA D.D.	41.823,85	29.276,70	Savinjska	Gradbeništvo
128	KAMEN KAMNOSEŠTVO IN TRGOVINA, D.O.O.	12.359,01	8.651,31	Savinjska	Predelovalne dejavnosti
129	PREVOZNIŠTVO SAK SILVESTER KNEZ, S.P.	236,26	118,13	Savinjska	Promet, skladiščenje in zveze
130	IZDELOVANJE KOVINSKIH PREDMETOV BOJAN BOMBAČ S.P.	9.548,89	6.684,22	Savinjska	Predelovalne dejavnosti
131	UPC TELEMACH ŠIROKOPASOVNE KOMUNIKACIJE D.O.O.	12.144,19	6.057,09	Osrednjeslovenska	Promet, skladiščenje in zveze
132	KROVSTVO, KLEPARSTVO, OBDELAVA LESA, TRGOVINA RUDI RUDNIK S.P.	294.526,11	200.000,00	Savinjska	Gradbeništvo
133	RUDOLF RUDNIK S.P. - KLEPARSTVO-KROVSTVO	13.861,99	9.703,39	Savinjska	Predelovalne dejavnosti
134	POLAJŽER POHIŠTVENO MIZARSTVO, TRGOVINA IN STORITVE D.O.O.	936,00	468,00	Savinjska	Predelovalne dejavnosti
135	POHIŠTVENO MIZARSTVO IN PREVOZNIŠTVO MP, MIROSLAV POLAJŽER S.P.	2.464,38	1.232,19	Savinjska	Predelovalne dejavnosti
136	PIZZERIJA ŠPICA JOŽE ŠADAR, S.P.	36.173,96	18.086,98	Savinjska	Gostinstvo
137	STEKLARSTVO ANDREJ ČEŠNOVAR S.P.	6.430,61	3.215,31	Savinjska	Gradbeništvo

PREGLEDNICA: JAVNI POZIV ZA POMOČ PODJETJEM, KI SO UTRPELA ŠKODO KOT POSLEDICO NARAVNE NESREČE 18.9.2007; SEZNAM ODOBRENIH VLOG PO ABECEDNEM REDU

	Naziv vlagatelja	Upravičeni stroški vloge (EUR)	Odobren znesek subvencije (EUR)	Regija	Dejavnost
138	PROIZVODNJA IN DISTRIBUCIJA ELEKTRIKE MHE ZAPOŠKA IVAN MOČNIK S.P.	15.022,33	7.511,17	Goriška	Oskrba z električno energijo, plinom in vodo
139	SPLOŠNO GRADBENIŠTVO Z GRADBENO MEHANIZACIJO BOBNAR MARJAN S.P.	12.674,60	6.337,30	Osrednjeslovenska	Gradbeništvo
140	MHE ZAROBNICA PROIZVODNJA ELEKTRIČNE ENERGIJE JOŽEF PUŠNAR S.P.	9.623,74	4.811,87	Goriška	Oskrba z električno energijo, plinom in vodo
141	POSEK LESA IN STORITVE Z GRADBENO MEHANIZACIJO MARTIN DEMŠAR S.P.	10.800,00	5.400,00	Gorenjska	Kmetijstvo, lov, gozdarstvo
142	LECANA TRGOVSKO PODJETJE, D.O.O.	272.160,11	190.512,08	Osrednjeslovenska	Trgovina, popravila motornih vozil in izdelkov široke porabe
143	PRIPRAVA IN RAZVOZ HRANE, IGOR MARIN S.P.	15.796,03	11.057,22	Gorenjska	Gostinstvo
144	TOMING KOMERCIALNI ZASTOPNIŠKI POSLI D.O.O.	5.850,00	4.095,00	Osrednjeslovenska	Trgovina, popravila motornih vozil in izdelkov široke porabe
145	KOVINSKA GALANTERIJA SAŠO BENEDIK S.P.	226.071,03	180.856,83	Gorenjska	Predelovalne dejavnosti
146	MHE, PROIZVODNJA IN PRODAJA ELEKTRIČNE ENERGIJE, D.O.O.	84.078,65	42.039,33	Gorenjska	Oskrba z električno energijo, plinom in vodo
147	AVTOSERVIS MARJAN KOSEM S.P.	75.644,66	52.951,26	Gorenjska	Trgovina, popravila motornih vozil in izdelkov široke porabe
148	BISTRICA, PROIZVODNJA, STORITVE, TRGOVINA, D.O.O., BOHINJSKA BISTRICA	44.168,00	30.918,00	Gorenjska	Oskrba z električno energijo, plinom in vodo
149	PRIPRAVA IN DOSTAVA HRANE IN PRODAJA PREK PRODAJNIH AVTOMATOV IVAN LOTRIČ S.P.	17.932,78	12.552,95	Gorenjska	Gostinstvo
150	NIKO, KOVINARSKO PODJETJE, D.D., ŽELEZNIKI	1.702.628,00	200.000,00	Gorenjska	Predelovalne dejavnosti
151	VGRADNJA IN MONTAŽA STAVBNEGA POHIŠTVA BENEDIČIČ JULIJ S.P.	17.935,74	12.711,75	Gorenjska	Gradbeništvo
152	GOSTINSTVO, TURIZEM IN USLUGE KRISTINA KRAJNIK S.P.	34.817,61	24.442,33	Gorenjska	Gostinstvo
153	"COMFORT" SALON POHIŠTVA PIZZERIA-ŠPAGETERIJA "INE" CIBAŠEK IVAN S.P.	7.286,85	5.100,80	Osrednjeslovenska	Gostinstvo
154	VILOK TRGOVINA IN STORITVE D.O.O.	26.790,00	13.395,00	Osrednjeslovenska	Predelovalne dejavnosti
155	MARCHE GOSTINSTVO D.O.O.	32.885,90	23.020,13	Osrednjeslovenska	Gostinstvo
156	AMBULANTA SPLOŠNE MEDICINE HABJAN D.O.O. PODRUŽNICA ŽELEZNIKI	23.784,44	16.649,11	Gorenjska	Zdravstvo in socialno varstvo
157	ALPLEŠ, INDUSTRIJA POHIŠTVA, D.D., ŽELEZNIKI	1.305.397,30	200.000,00	Gorenjska	Predelovalne dejavnosti
158	CINKARNA METALURŠKO-KEMIČNA INDUSTRIJA CELJE, D.D.	682.084,30	188.281,24	Savinjska	Predelovalne dejavnosti
159	LES NATURA MARKO KUMER S.P. MONTAŽA LESENIH IZDELKOV	4.880,00	2.440,00	Savinjska	Gradbeništvo

PREGLEDNICA: JAVNI POZIV ZA POMOČ PODJETJEM, KI SO UTRPELA ŠKODO KOT POSLEDICO NARAVNE NESREČE 18.9.2007; SEZNAM ODOBRENIH VLOG PO ABECEDNEM REDU

	Naziv vlagatelja	Upravičeni stroški vloge (EUR)	Odobren znesek subvencije (EUR)	Regija	Dejavnost
160	KM INŠTALACIJE INŠTALACIJE PRI GRADNJA, D.O.O.	327.679,88	200.000,00	Savinjska	Gradbeništvo
161	THUNDER D.O.O. PROIZVODNJA IN TRGOVINA	9.070,79	4.535,39	Savinjska	Predelovalne dejavnosti
162	KMETIJSKA ZADRUGA LAŠKO Z.O.O.	252.429,09	176.700,36	Savinjska	Predelovalne dejavnosti
163	MITA - TRADE, TRGOVINA, PROIZVODNJA, STORITVE, D.O.O.	38.920,00	27.244,00	Savinjska	Trgovina, popravila motornih vozil in izdelkov široke porabe
164	REFLOCK, FLOKIRANJE, JOŽEF REHER S.P.	11.076,71	5.538,36	Savinjska	Predelovalne dejavnosti
165	GOSTILNA ČATER MARIJA ČATER S.P.	41.129,31	28.790,52	Savinjska	Gostinstvo
166	STEPHANY PODJETJE ZA TRGOVINO IN PROIZVODNJO, D.O.O. RIMSKE TOPLICE, GLOBOKO 7/A	35.690,50	17.845,25	Savinjska	Trgovina, popravila motornih vozil in izdelkov široke porabe
167	"POMI" MAKSIMILJAN PODHRAČKI S.P.	5.833,29	4.083,30	Savinjska	Gradbeništvo
168	STRUGARSTVO PEŠAK LEON PEŠAK S.P.	161.553,30	113.087,31	Savinjska	Predelovalne dejavnosti
169	ELEKTRO TURNŠEK PROJEKTIRANJE IN IZVEDBA INSTALACIJ IN TRGOVINA, D.O.O., CELJE	129.585,04	64.792,52	Savinjska	Promet, skladiščenje in zveze
170	INDRAMAT ELEKTROMOTORJI, PROIZVODNJA ELEKTRIČNIH MOTORJEV, D.O.O., ŠKOFJA LOKA	1.175.851,18	200.000,00	Gorenjska	Predelovalne dejavnosti
171	SG GUZELJ, PODJETJE ZA TRGOVINO IN STORITVE, D.O.O.	20.284,00	14.198,80	Gorenjska	Trgovina, popravila motornih vozil in izdelkov široke porabe
172	AMBULANTA SPLOŠNE MEDICINE PETERNELJ D.O.O.	47.961,81	33.573,27	Gorenjska	Zdravstvo in socialno varstvo
173	INSTALACIJE RAZGORŠEK STANISLAV RAZGORŠEK S.P.	73.394,70	58.715,76	Savinjska	Gradbeništvo
174	KOKALJ NADA S.P. FOTOKOPIRANJE IN PRODAJA NA DROBNO ŠOL.POTREBŠČIN	8.201,70	4.100,85	Gorenjska	Predelovalne dejavnosti
175	ALGAMA, PODJETJE ZA PROIZVODNJO PLASTIČNIH MAS D.O.O.	466,45	233,23	Gorenjska	Predelovalne dejavnosti
176	GRADBENIŠTVO KASTEL STORITVE IN TRGOVINA D.O.O.	20.125,51	10.062,75	Podravska	Gradbeništvo
177	PANATOP, TRŽENJE, STORITVE, SVETOVANJE, D.O.O.	175.781,11	87.890,55	Savinjska	Trgovina, popravila motornih vozil in izdelkov široke porabe
178	MIZARSTVO ČASL, RAJKO ČASL S.P.	14.570,01	10.199,01	Savinjska	Predelovalne dejavnosti
179	ZOO ARA IVAN MATOŠA S.P.	6.219,00	4.353,30	Savinjska	Kmetijstvo, lov, gozdarstvo
180	INSTALACIJE KERIN IVAN KERIN,S.P.	8.723,00	4.361,53	Savinjska	Gradbeništvo
181	URANKAR DUŠAN, STROJNO KLJUČAVNIČARSTVO S.P.	18.613,17	13.029,22	Savinjska	Predelovalne dejavnosti
182	VERDEV VID S.P., MONTAŽA LESENIH IZDELKOV	7.401,00	3.700,50	Savinjska	Gradbeništvo
183	LESTRA, PROIZVODNJA, STORITVE IN TRGOVINA D.O.O.	50.439,10	35.307,30	Gorenjska	Promet, skladiščenje in zveze
184	PREVOZI JANKO MARGUČ S.P.	6.286,07	3.143,03	Savinjska	Promet,

PREGLEDNICA: JAVNI POZIV ZA POMOČ PODJETJEM, KI SO UTRPELA ŠKODO KOT POSLEDICO NARAVNE NESREČE 18.9.2007; SEZNAM ODOBRENIH VLOG PO ABECEDNEM REDU

	Naziv vlagatelja	Upravičeni stroški vloge (EUR)	Odobren znesek subvencije (EUR)	Regija	Dejavnost
					skladiščenje in zveze
185	KNEŠČA D.O.O. PROIZVODNJA ELEKTRIČNE ENERGIJE, KNEŽA 78, MOST NA SOČI	79.176,00	39.588,00	Goriška	Oskrba z električno energijo, plinom in vodo
186	ENGROTUŠ PODJETJE ZA TRGOVINO, D.O.O.	339.653,92	200.000,00	Savinjska	Trgovina, popravila motornih vozil in izdelkov široke porabe
187	JUTEKS, PROIZVODNJA TALNIH OBLOG D.D.	388.585,00	194.292,50	Savinjska	Predelovalne dejavnosti
188	HIDROTEHNIK VODNOGOSPODARSKO PODJETJE D.D.	193.910,00	135.737,00	Osrednjeslovenska	Gradbeništvo
189	DINO PROIZVODNO-TRGOVSKO PODJETJE, D.O.O.	287.712,97	198.748,11	Savinjska	Predelovalne dejavnosti
190	KLAVNICA ŠKOFJA LOKA D.O.O.	147.164,25	117.731,40	Gorenjska	Predelovalne dejavnosti
191	ŠEŠIR, TOVARNA KLOBUKOV, D.D., ŠKOFJA LOKA	316.372,84	200.000,00	Gorenjska	Predelovalne dejavnosti
192	SVILANIT TEKSTILNA TOVARNA D.D.	3.273,46	1.636,73	Osrednjeslovenska	Predelovalne dejavnosti
193	TODOGRAD GRADBENO PODJETJE D.O.O.	21.635,82	15.145,08	Gorenjska	Gradbeništvo
194	ORTAR, PROIZVODNJA IN SVETOVANJE, D.O.O.	3.150,00	1.575,00	Goriška	Oskrba z električno energijo, plinom in vodo
195	VEGRAD D.D. GRADBENO INDUSTRIJSKO PODJETJE	1.294.007,33	200.000,00	Savinjska	Gradbeništvo
196	ETA ŽIVILSKA INDUSTRIJA, D.D.	52.941,00	37.058,70	Osrednjeslovenska	Predelovalne dejavnosti
197	KAC ZAKLJUČNA DELA V GRADBENIŠTVU IN TRGOVINI, D.O.O.	110.687,17	77.411,02	Savinjska	Gradbeništvo
198	ZDRAVILIŠČE LAŠKO MEDICINA IN TURIZEM D.D.	1.674.968,61	200.000,00	Savinjska	Gostinstvo
199	ALBATROS.SI, CELOVITE RAČUNALNIŠKE REŠITVE, D.O.O.	18.874,67	13.212,27	Savinjska	Trgovina, popravila motornih vozil in izdelkov široke porabe
200	U & M TRGOVINA, TRGOVINA IN STORITVE, D.O.O.	580,86	406,60	Savinjska	Druge javne, skupne in osebne storitvene dejavnosti
201	ZAKLJUČNA DELA V GRADBENIŠTVU IN POSREDNIŠTVU KROPAR NEJC KOŽELJ S.P.	12.518,64	6.259,32	Gorenjska	Gradbeništvo
202	LOT, PODJETJE ZA LES, OPREMO IN TAPETNIŠTVO D.O.O., ZALOG	13.839,93	6.919,97	Gorenjska	Predelovalne dejavnosti
203	MAKRO 5 INVESTICIJE, IZGRADNJA OBJEKTOV D.O.O.	698.451,64	200.000,00	Obalno-kraška	Gradbeništvo
204	TRGOVINA RIMLJANKA MARTIN ZUPANC, S.P.	19.806,84	9.903,42	Savinjska	Trgovina, popravila motornih vozil in izdelkov široke porabe
205	ALOJZ ŠKORJANEC, S.P. AVTO ŠKORJANEC, PRODAJA REZERVNIH DELOV IN AVTOMOBILOV	65.447,73	32.723,87	Savinjska	Trgovina, popravila motornih vozil in izdelkov široke porabe
206	DEBEVC VILI, KLEPARSTVO S.P.	19.175,68	9.587,84	Savinjska	Predelovalne

PREGLEDNICA: JAVNI POZIV ZA POMOČ PODJETJEM, KI SO UTRPELA ŠKODO KOT POSLEDICO NARAVNE NESREČE 18.9.2007; SEZNAM ODOBRENIH VLOG PO ABECEDNEM REDU

	Naziv vlagatelja	Upravičeni stroški vloge (EUR)	Odobren znesek subvencije (EUR)	Regija	Dejavnost
					dejavnosti
207	GOSTILNA PENZION CIZEJ IN RIBJA RESTAVRACIJA KAPITANOVA KABINA BORUT CIZEJ S.P.	24.936,09	12.468,04	Savinjska	Gostinstvo
208	"BEVK" VZDRŽEVANJE OBJEKTOV BRANKO BEVK S.P.	15.053,00	7.526,50	Goriška	Gradbeništvo
209	SCORPIO MOSTE TRGOVINA, PROIZVODNJA, STORITVE, D.O.O.	6.580,12	2.685,00	Osrednjeslovenska	Poslovanje z nepremičninami, najem in poslovne storitve
210	KMETIJSKO GOZDARSKA ZADRUGA Z O.O. ŠKOFJA LOKA	3.050,00	1.525,00	Gorenjska	Trgovina, popravila motornih vozil in izdelkov široke porabe
211	BUSINESSMEN'S CLUB MEDNARODNO TRGOVSKO PODJETJE, D.O.O.	64.162,00	44.913,40	Savinjska	Trgovina, popravila motornih vozil in izdelkov široke porabe
212	KO - LOVEC PROIZVODNJA, STORITVE, PREVOZNIŠTVO D.O.O.	98.636,24	69.045,37	Savinjska	Predelovalne dejavnosti
213	HMEZAD JEKLO PROIZVODNJA UTOPNIH ODKOVKOV IN KOVANIH IZDELKOV D.O.O.	80.854,60	40.427,30	Podravska	Predelovalne dejavnosti
214	GOSTINSTVO HOCHKRAUT DANIJEL HOCHKRAUT, S.P.	86.249,79	60.374,85	Savinjska	Gostinstvo
215	FRIZERSKI STUDIO "ELGON" BARBARA BORLAK TOPLIŠEK S.P.	27.279,95	13.639,98	Savinjska	Druge javne, skupne in osebne storitvene dejavnosti
216	TRIIS, trgovsko in proizvodno podjetje d.o.o.	40.014,07	28.009,85	Gorenjska	Predelovalne dejavnosti
217	SPLOŠNO GRADBENO PODJETJE TEHNIK, D.D., DRUŽBA ZA GRADBENIŠTVO, INŽENIRING, TRGOVINO	153.455,13	122.764,10	Gorenjska	Gradbeništvo
218	KLEPAR KROVSTVO, KLEPARSTVO, TRGOVINA D.O.O.	1.572,44	1.100,71	Savinjska	Gradbeništvo
219	CVETLIČARSTVO IN PRODAJA NA DROBNO EDI COKAN, S.P.	23.174,25	11.587,13	Savinjska	Trgovina, popravila motornih vozil in izdelkov široke porabe
220	MIKRO MALTA PODJETJE ZA PROIZVODNJO, STORITVE IN TRGOVINO D.O.O.	8.459,89	4.229,94	Podravska	Predelovalne dejavnosti
221	" G OFFSET TISK" MARJAN GOBEC S.P.	7.097,16	4.968,01	Savinjska	Predelovalne dejavnosti
222	GOSTILNA BEZGOVŠEK DENIS BEZGOVŠEK, S.P.	18.480,17	12.936,12	Savinjska	Gostinstvo
223	PRODAJNO SERVISNI CENTER HOTKO, HINKO HOTKO S.P.	45.992,48	32.194,74	Savinjska	Trgovina, popravila motornih vozil in izdelkov široke porabe
224	MSK proizvodnja kartonske embalaže, trgovina in storitve d.o.o.	50.638,71	35.447,10	Podravska	Predelovalne dejavnosti
225	SLADA trgovsko podjetje, d.o.o.	12.976,16	9.083,31	Savinjska	Trgovina, popravila motornih vozil in izdelkov široke porabe
226	DOMEL, ELEKTROMOTORJI IN GOSPODINJSKI APARATI, D.D.	5.912.559,39	200.000,00	Gorenjska	Predelovalne dejavnosti
227	CM CELJE, D.D. - CESTE MOSTOVI	118.571,00	82.999,70	Savinjska	Gradbeništvo

PREGLEDNICA: JAVNI POZIV ZA POMOČ PODJETJEM, KI SO UTRPELA ŠKODO KOT POSLEDICO NARAVNE NESREČE 18.9.2007; SEZNAM ODOBRENIH VLOG PO ABECEDNEM REDU

	Naziv vlagatelja	Upravičeni stroški vloge (EUR)	Odobren znesek subvencije (EUR)	Regija	Dejavnost
	CELJE, DRUŽBA ZA NIZKE IN VISOKE GRADNJE				
228	PLIOR BOJAN PETEK S.P.	5.723,03	2.861,50	Savinjska	Poslovanje z nepremičninami, najem in poslovne storitve
229	DASI, TRGOVINA, GOSTINSTVO, STORITVE, D.O.O. RIMSKE TOPLICE, GLOBOKO 1	28.500,00	14.250,00	Savinjska	Gostinstvo
230	ERIKA IVANŠEK, S.P. - ŽENSKO IN MOŠKO FRIZERSTVO	9.959,85	4.979,93	Savinjska	Druge javne, skupne in osebne storitvene dejavnosti
231	PEKARNA ŽELEZNIKI SAŠO BERNIK S.P.	10.823,00	5.411,50	Gorenjska	Predelovalne dejavnosti
232	KOVAČIČ ANDRAŽ S.P., PROIZVODNJA, TRGOVINA, GOSTINSTVO	15.532,12	7.766,06	Podravska	Predelovalne dejavnosti
233	NIKA-ŠIV, PODJETJE ZA TRGOVINO, ŽELEZNIKI, D.O.O.	29.539,02	20.677,32	Gorenjska	Predelovalne dejavnosti
234	LIP, LESNA INDUSTRIJA BLEDE, D.D.	322.379,00	161.190,00	Gorenjska	Predelovalne dejavnosti
235	MHE NAGODE MARJAN NAGODE S.P.	61.433,12	30.716,56	Goriška	Oskrba z električno energijo, plinom in vodo
236	KOVINOPLASTIKA, ORODJARSTVO IN MALA HE VENCESLAV LAVTAR S.P.	53.436,53	42.749,22	Gorenjska	Predelovalne dejavnosti
237	DEŽELNA BANKA SLOVENIJE D.D.	33.926,25	16.963,12	Osrednjeslovenska	Finančno posredništvo
238	DEBEVC IVAN "ID" KLJUČAVNIČARSTVO S.P.	14.714,56	7.357,28	Savinjska	Predelovalne dejavnosti
239	TRGOVINA OPTIMIST IZTOK ŠEŠKO S.P.	6.890,76	3.445,38	Savinjska	Trgovina, popravila motornih vozil in izdelkov široke porabe
240	MALA HIDROELEKTRARNA "SORČ" SILVESTER SORČ S.P.	30.430,00	15.240,00	Goriška	Oskrba z električno energijo, plinom in vodo
241	ŠPORTNE DEJAVNOSTI, BRANKO MAREN S.P.	10.600,00	5.300,00	Osrednjeslovenska	Druge javne, skupne in osebne storitvene dejavnosti
242	LAMOVSĚK MIRAN S.P. TESARSTVO	19.069,69	9.534,85	Osrednjeslovenska	Gradbeništvo
243	MILICA ZAGORIČNIK, S.P., POSREDNIŠTVO	255,00	127,50	Savinjska	Trgovina, popravila motornih vozil in izdelkov široke porabe
244	BORUT ZAGORIČNIK S.P. POSREDNIŠTVO IN VZDRŽEVANJE MOTORNIH VOZIL	372,00	186,00	Savinjska	Trgovina, popravila motornih vozil in izdelkov široke porabe
245	EL & KRM PROIZVODNJA ELEKTRIKE IN KLJUČAVNIČARSTVO METOD RAZPET S.P.	4.612,50	2.306,25	Goriška	Oskrba z električno energijo, plinom in vodo
246	D.M.B. 2000, TRGOVINA IN STORITVE, D.O.O.	3.865,07	1.932,54	Gorenjska	Trgovina, popravila motornih vozil in izdelkov široke porabe

PREGLEDNICA: JAVNI POZIV ZA POMOČ PODJETJEM, KI SO UTRPELA ŠKODO KOT POSLEDICO NARAVNE NESREČE 18.9.2007; SEZNAM ODOBRENIH VLOG PO ABECEDNEM REDU

	Naziv vlagatelja	Upravičeni stroški vloge (EUR)	Odobren znesek subvencije (EUR)	Regija	Dejavnost
247	CEMENTNI IZDELKI JUHANT D.O.O.	3.891,45	1.945,73	Osrednjeslovenska	Predelovalne dejavnosti
248	SITRA D.O.O. RADOVLJICA, PODJETJE ZA OBLIKOVANJE, TISK IN TRGOVINO	82.491,31	57.743,92	Gorenjska	Predelovalne dejavnosti
249	AVTOPREVOZ PETER KOHNE S.P.	50.265,00	25.132,50	Savinjska	Promet, skladiščenje in zveze
250	MESARIJA "ZALOŽNIK" MARJAN ZALOŽNIK S.P.	333,21	166,60	Savinjska	Trgovina, popravila motornih vozil in izdelkov široke porabe
251	PRODAJALNA OBI, OBERŽAN MARIJA S.P.	18.406,77	9.203,39	Savinjska	Trgovina, popravila motornih vozil in izdelkov široke porabe
252	MIKRO HE KENDA PROIZVODNJA IN DISTRIBUCIJA ELEKTRIČNE ENERGIJE JOŽEF KENDA S.P.	4.226,40	2.113,20	Goriška	Oskrba z električno energijo, plinom in vodo
253	ZABAVIŠČNI PARK MILICA EGREDŽIJA S.P.	7.704,25	5.392,98	Gorenjska	Druge javne, skupne in osebne storitvene dejavnosti
254	AVTOPREVOZNIK IVAN PODPEČAN S.P.	12.125,70	8.487,99	Savinjska	Promet, skladiščenje in zveze
255	DOLGAN ANTON DUŠAN S.P. - ELEKTRA	76.197,96	53.338,57	Osrednjeslovenska	Oskrba z električno energijo, plinom in vodo
	SKUPAJ:	29.049.493,66	10.361.478,73		

3.12 Poročilo o zaključevanju aktivnosti preteklih let

V letu 2007 je Sklad realiziral oziroma nakazal subvencije tudi po razpisih iz let 2004 in 2005. To so: Javni razpis za dolgoročne kredite s premijami za MSP v letu 2004 (P1 2004), Javni razpis za posredne kredite s subvencijami v letu 2005 (P1 2005) in Javni razpis za odobravanje garancij s subvencijami v letu 2005 (P3 2005).

Po razpisu P1 2004 je sklad nakazal subvencije v višini 17.340,01 EUR za 3 podjetja, po produktu P1 2005 sredstva v višini 137.862,79 EUR za 9 podjetij in po produktu P3 2005 sredstva v višini 426.049,43 EUR za 13 podjetij. Sredstva so bila zagotovljena s strani Republike Slovenije v 25% deležu in Evropskih skladov za regionalni razvoj v 75 % deležu.

V letu 2007 je Sklad nakazal tudi subvencijo v višini 13.825,21 EUR za 1 podjetje po produktu P1 2005, kjer je šlo za sredstva Republike Slovenije v 100 % deležu.

Nerealizirane ostajajo še subvencije v višini 92.620,44 EUR (100% sredstva Republike Slovenije) in subvencije v višini 356.625,04 EUR (25% sredstva Republike Slovenije in 75% sredstva Evropskih skladov za regionalni razvoj). Skrajni rok za realizacijo teh subvencij je leto 2008 (rok za vložitev zahtevkov podjetij je 28.10.2008).

Izplačane subvencije po projektih iz let 2004 in 2005 so prikazane v Preglednici:

PREGLEDNICA: IZPLAČANE SUBVENCIJE PO PROJEKTIH IZ LET 2004 IN 2005					
Leto	2004		2005		SKUPAJ
RAZPIS	P1		P1	P3	
SREDSTVA	ERDF/SLO	SLO	ERDF/SLO	ERDF/SLO	
ŠTEVILO VLOG	3	13	9	13	
ZNESEK SUBVENCIJ	17.340,01	13.825,25	137.862,79	426.049,43	595.077,48
ROK ZA VLOŽITEV ZAHTEVKA	28.10.2008	28.10.2008	28.10.2008	28.10.2007	
POGODBA	SPS 2-05-2058,2057 - MMŠ		SPS-07-1724-PF	SPS 2-05-2058,2057 - MMŠ	

4 POROČILO O REALIZACIJI NALOŽB SKLADA V LETU 2007

4.1 Viri sredstev

V letu 2007 je Sklad prejel sredstva za povečanje namenskega premoženja v znesku 3.995.173 EUR, sredstva za izplačilo subvencij podjetjem (slovenski proračun in sredstva ESRR) v skupnem znesku 11.783.969 EUR in sredstva za oblikovanje garancijskega sklada EU v znesku 40.911 EUR.

Za izvedbo razpisov je Sklad v letu 2007 razpolagal še z naslednjimi lastnimi viri:

- vrnjeni dolgoročni namenski depoziti v vrednosti 5.467.440 EUR,
- revalorizacijo dolgoročnih depozitov (revalorizacijske obresti) 315.915 EUR,
- vrnjeni dolgoročni krediti v vrednosti 506.552 EUR,
- tekoče prejemke iz upravljanja z namenskim premoženjem in
- prosto namensko premoženje iz leta 2006.

4.2 Naložbe po planiranih aktivnostih za leto 2007

4.2.1 Dolgoročni depoziti v letu 2007

4.2.1.1 Dani dolgoročni depoziti

V letu 2007 je Sklad izvedel razpis za ugodna posojila posredno preko bank za MSP po nacionalnem načelu. Za ugodna posojila, ki jih MSP-jem odobrijo banke je Sklad vezal pri banki dolgoročni depozit v višini odobrenega kredita. Sklad deponira sredstva pri banki na podlagi podpisane depozitne pogodbe, kreditne pogodbe in prejemu datuma nakazila kredita. Krediti oz. depoziti odobreni v letu 2007 so vezani na Euribor klavzulo, upoštevaje 80 odstotkov 6 mesečnega Euribor-a.

V preglednicah spodaj je podano stanje danih dolgoročnih depozitov na dan 31.12.2007 kot osnovi za dolgoročna posojila, razpisana v letu 2007:

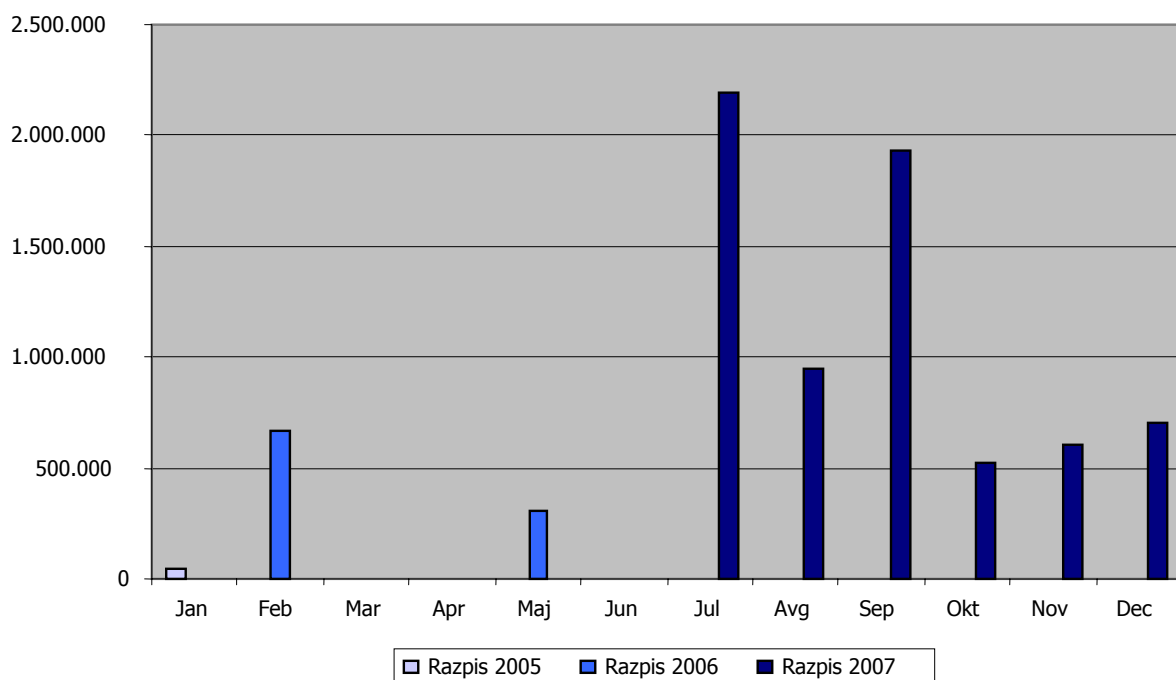
PREGLEDNICA: DANI DEPOZITI – SKLAD						
Odpiranja	Odobreni depoziti (v EUR)	Štev. depozitnih pogodb	Nakazani depoziti (v EUR)	Štev. nakazanih pogodb	Odpirto (v EUR)	
Vloge do 20.06.	5.149.150	18	4.209.150	14	940.000	
Vloge do 10.07.	2.314.864	9	2.003.604	7	311.260	
Vloge do 10.09.	1.035.900	4	685.900	3	350.000	
SKUPAJ	8.499.914	31	6.898.654	24	1.601.260	

V letu 2007 so se še realizirali oziroma nakazovali depoziti na banke, ki so ostali nerealizirani v letu 2005 in 2006. Nerealizirani depozit iz leta 2005, ki se je prenesel v leto 2007 je znašal 47.480 EUR in se je v mesecu januarju nakazal. Nerealizirani depoziti iz leta 2006, kateri so se prenesli v leto 2007, so znašali 972.212 EUR. V letu 2007 so se vsi preneseni depoziti iz leta 2006 realizirali.

V preglednicah je prikazano, kakšna je bila dinamika danih depozitov po mesecih.

PREGLEDNICA: DANI DEPOZITI 2007 - PO MESECIH

Mesec	Razpis 2005 (v EUR)	Razpis 2006 (v EUR)	Razpis 2007 (v EUR)	Skupaj (v EUR)
Januar	47.480	0	0	47.480
Februar	0	667.178	0	667.178
Marec	0	0	0	0
April	0	0	0	0
Maj	0	305.034	0	305.034
Junij	0	0	0	0
Julij	0	0	2.189.942	2.189.942
Avgust	0	0	947.208	947.208
September	0	0	1.932.000	1.932.000
Oktober	0	0	525.900	525.900
November	0	0	603.604	603.604
December	0	0	700.000	700.000
SKUPAJ	47.480	972.212	6.898.654	7.918.346

Graf: Dani depoziti; nakazila po mesecih

Sklad je za izvedbo teh razpisov z 19 bankami podpisal Pogodbo o medsebojnem sodelovanju. Na banke je bilo v letu 2007 skupno nakazano 7.918.346 EUR depozitov. Pregled po bankah (preglednica 3) pokaže, da je bilo v letu 2007 na NLB banko nakazano največ depozitov (26%), sledi ji PBS (18%) in Banka Domžale (15%).

PREGLEDNICA: DANI DEPOZITI 2007 - PO BANKAH

Banka	Razpis 2005 (v EUR)	Razpis 2006 (v EUR)	Razpis 2007 (v EUR)	Skupaj (v EUR)
Banka Celje	0	292.178	0	292.178
Banka Domžale	0	0	1.050.000	1.050.000
Banka Koper	0	305.034	540.000	845.034
Deželna banka Slovenije	0	0	350.000	350.000
Hypo Alpe-Adria banka	0	0	440.576	440.576
Nova KBM	0	0	818.178	818.178
Nova LB	47.480	0	1.767.900	1.815.380
PBS	0	0	1.232.000	1.232.000
Uni Credit banka	0	375.000	700.000	1.075.000
SKUPAJ	47.480	972.212	6.898.654	7.918.346

4.2.1.2 Vračila dolgoročnih depozitov v letu 2007

Deponirana sredstva so v skladu s Pogodbo o medsebojnem sodelovanju vezana pri banki do zadnjega obroka kredita po kreditni pogodbi. Predčasna vračila kreditov in torej predčasna vračila depozitov pred predvidenim rokom vračila so v letu 2007 znašala 900.969 EUR, kar predstavlja 16% od skupnega zneska vrnjenih depozitov v celoti.

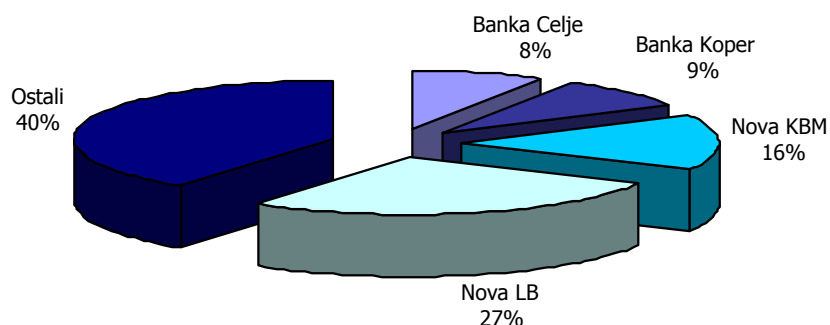
PREGLEDNICA: VRAČILA DEPOZITOV - PO MESECIH

Mesec	Depoziti v celoti (v EUR)	Anuitete (v EUR)	Skupaj (v EUR)
Januar	561.965	1.200	563.165
Februar	331.913	0	331.913
Marec	280.212	2.608	282.820
April	497.496	0	497.496
Maj	148.565	0	148.565
Junij	288.280	0	288.280
Julij	516.921	1.200	518.121
Avgust	840.917	0	840.917
September	230.554	0	230.554
Oktober	518.087	2.608	520.695
November	147.121	0	147.121
December	1.096.593	1.200	1.097.793
SKUPAJ	5.458.624	8.816	5.467.440

4.2.1.3 Stanje dolgoročnih depozitov

Stanje dolgoročnih depozitov na dan 31.12.2007 znaša 30.826.246 EUR. Podrobnejši pregled po bankah je razviden v tabeli Oblikovane rezervacije za namenske depozite v točki 5.2.2.

Graf: Stanje depozitov 2007; pregled po bankah



4.2.2 Neposredni krediti v letu 2007

Sklad je v letu 2007 objavil razpis za neposredne kredite, namenjene novim podjetjem in mikrokredite malim podjetjem. Pregled odobrenih kreditov in nakazanih zneskov je razviden iz spodnje tabele:

PREGLEDNICA: NAKAZILA NEPOSREDNIH IN MIKRO KREDITOV V L. 2007

Naziv	Odobreni znesek kredita (v EUR)	Nakazano (v EUR)
ALTERO D.O.O.	87.867	0
ARCTUS MARKETING D.O.O.	20.000	20.000
AVTO MOTO SVET D.O.O.	25.000	25.000
ERŽEN ANDREJA S.P.	25.000	25.000
INTEGRALES D.O.O.	90.000	0
KERA PRO D.O.O.	25.000	25.000
KLEMENČIČ DAMJANA S.P.	10.000	10.000
KOŠENINA MAJA S.P.	17.560	17.560
KVEDER TOMAŽ S.P.	25.000	25.000
LEFIN D.O.O.	25.000	25.000
LELJAK MARTIN	25.000	25.000
MANTO D.O.O.	11.200	11.200
MARHOLD MILAN S.P.	25.000	25.000
MAS ADAPTACIJE D.O.O.	51.363	16.626
MITHANS & TOMAN D.O.O.	25.000	25.000
MOBILION D.O.O.	20.000	20.000

ORTOESTETIK D.O.O.	90.000	90.000
PIKICA TRGOVINA D.O.O.	25.000	25.000
PINTAR BORIS S.P.	25.000	25.000
PINTARIĆ DARIO S.P.	25.000	25.000
POČKAR VIDA S.P.	35.000	35.000
PROJEKTIVNI BIRO LAZAR D.O.O.	90.000	0
RDM INŽINIRING D.O.O.	80.000	0
RELATIĆ GORAN S.P.	15.000	13.362
RIČKO DANICA S.P.	11.240	0
SAN STUDIO D.O.O.	20.770	0
STUDIO MERIDIAN D.O.O.	25.000	25.000
SREBOT NADJA S.P.	25.000	25.000
ŠOŠ AVTOMOJSTER D.O.O.	25.000	25.000
T5 D.O.O.	90.000	90.000
URBANČIČ LEON S.P.	25.000	25.000
VIDOVIĆ MARJANA S.P.	15.000	15.000
VOŽIČ ZOFIJA S.P.	20.000	0
ZALOŽBA SANJE D.O.O.	25.000	0
4OCEAN DESIGN D.O.O.	25.000	25.000
SKUPAJ	1.200.000	738.748

V preglednici 6 so razvidna nakazila neposrednih kreditov v letu 2007:

PREGLEDNICA: NAKAZILA NEPOSREDNIH KREDITOV V LETU 2007 – SKUPAJ			
Naziv	Nakazani krediti – razpis 2006 (v EUR)	Nakazani krediti – razpis 2007 (v EUR)	Nakazano skupaj (v EUR)
- nova podjetja	167.449	394.988	562.437
- mikrokrediti	-	343.760	343.760
SKUPAJ	167.449	738.748	906.197

V letu 2007 je bilo 506.552 EUR vračil neposrednih kreditov. Kreditorejmalci svoje plačilne obveznosti izpolnjujejo redno oziroma z nekajdnevnimi zamudami. Najdaljše zamude pri plačevanju obveznosti se pojavljajo pri mikrokreditih, kjer so tovrstni krediti zavarovani samo z menicami. Z zamudami več kot treh zaporednih obrokov smo v letu 2007 beležili pri naslednjih družbah: Dokl Nina s.p., Poli-barve d.o.o., Igre d.o.o., Zavolovšek Jožica s.p., Lavandis d.o.o. in Jupor d.o.o. Sklad je dne 31.05.2007 pisno odpovedal kreditno razmerje po kreditni pogodbi št. MK05/00005 – Planinski dom Štern Ernest s.p. ter kasneje prenesel sporno terjatev v postopek izvršbe.

Stanje neposrednih kreditov na dan 31.12.2007 znaša 3.059.526 EUR. Podrobnejši pregled po kreditorejmalcih je razviden v tabeli Aktivni neposredni krediti v točki 5.2.2.

4.2.3 Nakazila subvencij in nepovratnih sredstev v letu 2007

V letu 2007 je Sklad podjetjem nakazal nepovratna sredstva v skupnem znesku 11.783.969 EUR in sicer po razpisih iz leta 2007 in po razpisih iz preteklih let. Nakazila na račune upravičencev je Sklad izvršil še isti dan, ko je prejel sredstva iz proračuna.

V preglednici 7 je pregled nakazanih subvencij in nepovratnih sredstev v letu 2007:

PREGLEDNICA: NAKAZILA SUBVENCIJ IN DRUGIH NEPOVRATNIH SREDSTEV V LETU 2007

Naziv subvencije oziroma nepovratnih sredstev	Oznaka razpisa	Pogodba MG	Znesek v EUR
Subvencije za podjetja v institucijah			
1 inovativnega okolja	R1A, R1B	SPS-07-6064-PF	827.413
2 Nepovratna sredstva za pomoč pri naravni nesreči - poplave	Javni poziv za pomoč podjetjem (poplave)	SPS-1724,2338-2007-PF	10.361.479
3 Subvencije podjetjem za investicije	Razpisi iz preteklih let	SPS-07-1724-PF	13.825
4 Subvencije podjetjem za investicije	Razpisi iz preteklih let	SPS 2-05-2058,2057-MMŠ	581.252
S K U P A J			11.783.969

Sklad je od podjetij, pri katerih je ugotovil nenamensko porabo prejetih sredstev, zahteval vračilo le teh skupaj z zamudnimi obrestmi in izterjana sredstva vrnil v proračun. V letu 2007 je bilo teh vračil 127.299 EUR.

4.3 Naložbe prostega namenskega premoženja

Prosto namensko premoženje je tisti del namenskega premoženja in sredstev garancijskega sklada EU, ki v določenem obdobju ni potrebno za zagotavljanje namena, zaradi katerega je bil Sklad ustanovljen (34. člen ZJS). V skladu s 35. in 36. členom ZJS so naložbe prostega namenskega premoženja omejene.

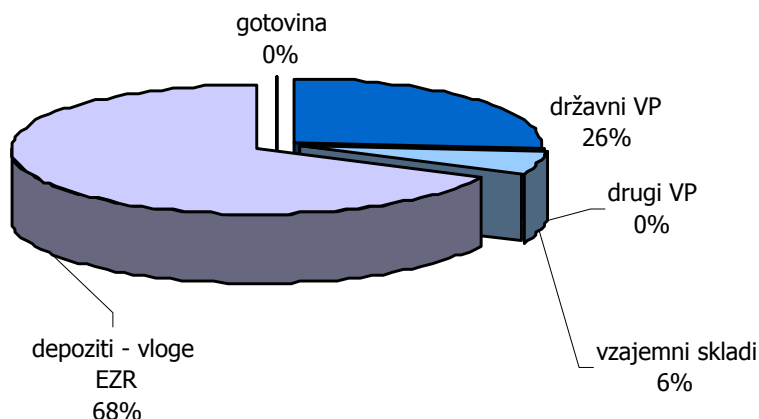
Sklad je vključen v enotni zakladniški račun države (EZR), zato mora pred deponiranjem prostih namenskih sredstev pri banki ali pred nakupom vrednostnih papirjev (razen državnih), in če je znesek enak ali višji od 100.000 EUR, le te najprej ponuditi EZR. V letu 2007 je tako Sklad prosta namenska sredstva nalagal v vloge EZR in v kratkoročne depozite v banke.

Na dan 31.12.2007 je Sklad izkazoval naslednjo strukturo prostega premoženja:

PREGLEDNICA: Struktura naložb prostega namenskega premoženja na dan 31.12.2007

Naložba			zneski v EUR
	namensko premoženje	garancijski sklad EU	skupaj
1 vrednostni papirji in obveznice R Slovenije	6.451.868	-	6.451.868
2 vrednostni papirji in obveznice na organiz. trgu	41	-	41
3 Investicijski kuponi vzajemnih skladov oziroma delnice investicijskih družb- nezajamčen donos	1.460.191	-	1.460.191
4 depozit - vloga EZR	12.871.205	3.904.400	16.775.605
5 gotovina v blagajni in na TRR	27.494	54	27.548
S K U P A J	20.810.799	3.904.454	24.715.253

**Graf: Struktura prostega premoženja
na dan 31.12.2007**



Na dan 31.12.2007 Sklad med naložbami prostega premoženja izkazuje največji delež v vlogah EZR. Skladu je z izvajanjem določil Pravilnika o nalaganju prostih denarnih sredstev posrednih uporabnikov državnega in občinskih proračunov ter ožjih delov občin, ki so pravne osebe, v zvezi z nalaganjem prostega premoženja omejeno razpolaganje, ki je dovoljeno v skladu z Zakonom o javnih skladih. Na tak način Sklad ne more dosegati takšne donosnosti sredstev, kot bi jo lahko brez teh omejitev. Drugi največji delež (26%) med naložbami prostega namenskega premoženja predstavljajo naložbe v državne vrednostne papirje (obveznice Republike Slovenije), 6% delež pa predstavljajo naložbe v točke vzajemnih skladov (nakup v letu 2004).

Skład ima med državnimi vrednostnimi papirji na dan 31.12.2007 naslednje vrednostne papirje:

PREGLEDNICA: DRŽAVNI VREDNOSTNI PAPIRJI		na dan 31.12.2007
Naziv		Znesek v EUR
Obveznica RS 26		80.656
Obveznica RS 29		391.937
Obveznica RS 33		348.100
Obveznica RS 38		318.279
Obveznica RS 54		417.300
Obveznica RS 57		1.664.583
Obveznica RS 59		2.001.213
Obveznica RS 61		412.400
Obveznica RS 62		817.400
SKUPAJ		6.451.868

Sredstva garancijskega sklada TO v znesku 1.932.232 EUR Sklad vodi ločeno, vsa pa so naložena v vlogo EZR.

4.4 Sredstva za delo

43. člen Zakona o izvrševanju proračuna Republike Slovenije za leti 2006 in 2007 določa, da se sredstva za delo Sklada zagotavljajo iz prejemkov od upravljanja z namenskim premoženjem Sklada in se s soglasjem ustanovitelja enkrat ali večkrat na leto prenesejo iz denarnega računa namenskega premoženja na denarni račun sredstev za delo. V letu 2007 so se sredstva iz računa namenskega premoženja na račun sredstev za delo prenesla v znesku 614.222 EUR.

Sklad je denarna sredstva na računu sredstev za delo namenil za plačevanje obveznosti iz naslova sredstev za delo, del (začasno prostih) sredstev pa je nalagal v vloge zakladnice oziroma v kratkoročne depozite pri bankah.

Na dan 31.12.2007 Sklad razpolaga še z 609.443 EUR neporabljenimi denarnimi sredstvi za delo in sicer:

PREGLEDNICA: SREDSTVA ZA DELO NA DAN 31.12.2007	
Naložba	zneski v EUR skupaj
1 depozit v banki	18.000
2 vloga EZR	587.000
3 sredstva na računu namenskih sredstev	791
4 gotovina v blagajni in na TRR	3.652
S K U P A J	609.443



SLOVENSKI PODJETNIŠKI SKLAD

LETNO POROČILO
Javnega sklada RS za podjetništvo
ZA LETO 2007
-
RAČUNOVODSKO POROČILO

Maribor, februar 2008

1. Bilanca stanja	3
2. Izkaz prihodkov in odhodkov – drugih uporabnikov	4
2.1. Izkaz računa finančnih terjatev in naložb.....	5
2.2. Izkaz računa financiranja.....	6
3. Pojasnila k računovodskim izkazom Sklada za leto 2007	7
3.1. Uvod.....	7
3.2. Pomembnejše računovodske smernice.....	7
3.3. Pojasnila k postavkam bilance stanja.....	11
3.3.1. Neopredmetena sredstva in opredmetena osnovna sredstva v upravljanju.....	11
3.3.2. Dolgoročne finančne naložbe in posojila.....	12
3.3.3. Dolgoročne terjatve iz poslovanja.....	13
3.3.4. Denarna sredstva v blagajni in dobroimetje pri bankah.....	13
3.3.5. Kratkoročne terjatve do kupcev in do uporabnikov enotnega kontnega načrta.....	14
3.3.6. Kratkoročne finančne naložbe.....	14
3.3.7. Kratkoročne terjatve iz financiranja.....	14
3.3.8. Druge kratkoročne terjatve.....	15
3.3.9. Neplačani odhodki.....	15
3.3.10. Aktivne časovne razmejitve.....	15
3.3.11. Kratkoročne obveznosti in pasivne časovne razmejitve.....	15
3.3.12. Lastni viri in dolgoročne obveznosti.....	15
3.3.13. Konti izven bilančne evidence.....	17
3.4. Pojasnila k postavkam izkaza prihodkov in odhodkov.....	17
3.4.1. Izkaz prihodkov in odhodkov.....	17
3.4.2. Izkaz računa finančnih terjatev in naložb.....	20
3.4.3. Izkaz računa financiranja.....	21
3.5. Realizacija finančnega načrta Sklada za leto 2007.....	22
3.5.1. Izkaz prihodkov in odhodkov.....	26
3.5.2. Izkaz računa finančnih terjatev in naložb.....	27
3.5.3. Izkaz računa financiranja.....	28
3.6. Upravljanje z namenskim premoženjem.....	29
3.7. Upravljanje s sredstvi garancijskega sklada EU.....	33
3.8. Upravljanje s sredstvi za delo.....	34

1. Bilanca stanja

BILANCA STANJA NA DAN 31.12.				v EUR
Konto	Naziv konta	na dan 31.12.2007	na dan 31.12.2006	indeks 2007/2006
SREDSTVA				
DOLGOROČNA SREDSTVA IN SREDSTVA V UPRAVLJANJU		37.178.185	33.932.913	109,56
00	NEOPREDMETENA SREDSTVA IN DOLGOROČNE AČR	139.972	127.601	109,70
01	POPRAVEK VREDNOSTI NEOPREDMETENIH SREDSTEV	86.539	64.904	133,33
02	NEPREMIČNINE	784.362	380.968	205,89
03	POPRAVEK VREDNOSTI NEPREMIČNIN	146.561	59.756	245,27
04	OPREMA IN DRUGA OPREDMETENA OSNOVNA SREDSTVA	171.238	158.535	108,01
05	POPRAVEK VREDNOSTI OPREME IN DRUGIH OPREDMETENIH OS	107.010	95.963	111,51
06	DOLGOROČNE FINANČNE NALOŽBE	843.645	835.424	100,98
07	DOLGOROČNO DANA POSOJILA IN DEPOZITI	35.445.286	32.484.907	109,11
08	DOLGOROČNE TERJATVE IZ POSLOVANJA	133.792	166.101	80,55
KRATKOROČNA SREDSTVA , RAZEN ZALOG IN AČR		27.197.113	24.094.789	112,88
10	DENARNA SREDSTVA V BLAGAJNI IN TAKOJ UNOVČ. VREDNOST.	17	86	19,77
11	DOBROMETJJE PRI BANKAH IN DRUGIH FINANČNIH USTANOVAH	78.172	54.099	144,50
12	KRATKOROČNE TERJATVE DO KUPCEV	467	1.813	25,76
14	KRATKOROČNE TERJATVE DO UPORABNIKOV EK N.	164.333	14.960.239	1,10
15	KRATKOROČNE FINANČNE NALOŽBE	25.759.133	8.446.582	304,97
16	KRATKOROČNE TERJATVE IZ FINANCIRANJA	427.319	344.856	123,91
17	DRUGE KRATKOROČNE TERJATVE	1.098	47.745	2,30
18	NEPLAČANI ODHODKI	756.860	54.609	1.385,96
19	AKTIVNE ČASOVNE RAZMEJITVE	9.714	184.760	5,26
ZALOGE		-	-	-
36	ZALOGA BLAGA	-	-	-
AKTIVA SKUPAJ		64.375.298	58.027.702	110,94
99	AKTIVNI KONTI IZVENBILANČNE EVIDENCE	56.490.747	12.914.194	437,43
OBVEZNOSTI DO VIROV SREDSTEV				
KRATKOROČNE OBVEZNOSTI IN PČR		1.359.792	825.462	164,73
21	KRATKOROČNE OBVEZNOSTI DO ZAPOSLENIH	56.694	35.674	158,92
22	KRATKOROČNE OBVEZNOSTI DO DOBAVITELJEV	32.389	17.013	190,38
23	DRUGE KRATKOROČNE OBVEZNOSTI IZ POSLOVANJA	675.848	187.854	359,77
24	KRATKOROČNE OBVEZNOSTI DO UPORABNIKOV ENOTNEGA K.N.	-	-	-
28	NEPLAČANI PRIHODKI	586.790	401.811	146,04
29	PASIVNE ČASOVNE RAZMEJITVE	8.071	183.110	4,41
LASTNI VIRI IN DOLGOROČNE OBVEZNOSTI		63.015.506	57.202.240	110,16
90	SPLOŠNI SKLAD	-	-	-
91	REZERVNI SKLAD	7.820.025	5.257.884	148,73
92	DOLGOROČNE PASIVNE ČASOVNE RAZMEJITVE	28.738	34.060	84,37
940	SKLAD NAMENSKEGA PREMOŽENJA V JAVNIH SKLADIH	51.857.548	47.309.413	109,61
9412	PRESEŽEK PRIHODKOV NAD ODHODKI	-	-	-
9413	PRESEŽEK ODHODKOV NAD PRIHODKI	-	-	-
96	DOLGOROČNE FINANČNE OBVEZNOSTI	-	-	-
97	DRUGE DOLGOROČNE OBVEZNOSTI	-	-	-
980	OBVEZNOSTI ZA NEOPR. SREDSTVA IN OPREDM. OSN.SREDSTVA	755.462	446.481	169,20
981	OBVEZNOSTI ZA DOLGOROČNE FINANČNE NALOŽBE	1.932.232	1.864.359	103,64
985	PRESEŽEK PRIHODKOV NAD ODHODKI	621.501	2.290.043	27,14
986	PRESEŽEK ODHODKOV NAD PRIHODKI	-	-	-
PASIVA SKUPAJ		64.375.298	58.027.702	110,94
99	PASIVNI KONTI IZVENBILANČNE EVIDENCE	56.490.747	12.914.194	437,43

2. Izkaz prihodkov in odhodkov – drugih uporabnikov

IZKAZ PRIHODKOV IN ODHODKOV - DRUGIH UPORABNIKOV				V EUR
v obdobju od 01.01. do 31.12.				indeks
Konto	Naziv konta	Leto 2007	Leto 2006	2007/2006
I. SKUPAJ PRIHODKI		1.605.656	1.850.025	86,79
TEKOČI PRIHODKI		1.552.585	1.414.330	109,78
70	DAVČNI PRIHODKI	-	-	-
71	NEDAVČNI PRIHODKI	1.552.585	1.414.330	109,78
710	UDELEŽBA NA DOBIČKU IN DOHODKI OD PREMOŽENJA	1.379.488	1.301.465	106,00
7102	Prihodki od obresti	1.379.488	1.301.465	106,00
7103	Prihodki od premoženja	-	-	-
713	PRIHODKI OD PRODAJE BLAGA IN STORITEV	87.415	57.756	151,35
7130	Prihodki od prodaje blaga in storitev	87.415	57.756	151,35
714	DRUGI NEDAVČNI PRIHODKI	85.682	55.109	155,48
7141	Drugi nedavčni prihodki	85.682	55.109	155,48
72	KAPITALSKI PRIHODKI	60	-	-
720	PRIHODKI OD PRODAJE OSNOVNIH SREDSTEV	60	-	-
7200	Prihodki od prodaje zgradb in prostorov	-	-	-
7201	Prihodki od prodaje prevoznih sredstev	-	-	-
7202	Prihodki od prodaje opreme	60	-	-
73	PREJETE DONACIJE	-	-	-
74	TRANSFERNI PRIHODKI	53.011	435.695	12,17
740	TRANSFERNI PRIHODKI IZ DRUGIH JAVNOFIN. INSTITUCIJ	32.193	18.402	174,94
7400	Prejeta sredstva iz državnega proračuna	32.193	18.402	174,94
741	PREJETA SREDSTVA IZ DRŽ.PR. IZ SREDSTEV PRORAČUNA EU	20.818	417.293	4,99
7412	Prejeta sredstva iz drž. proračuna iz sredstev proračuna EU za str. pol.	20.818	417.293	4,99
78	PREJETA SREDSTVA IZ EVROPSKE UNIJE	-	-	-
II. SKUPAJ ODHODKI		664.168	1.226.366	54,16
40	TEKOČI ODHODKI	646.556	1.183.744	54,62
400	PLAČE IN DRUGI IZDATKI ZAPOSLENIM	419.307	359.882	116,51
4000	Plače in dodatki	381.551	324.316	117,65
4001	Regres za letni dopust	12.035	8.705	138,25
4002	Povračila in nadomestila	19.073	15.137	126,00
4003	Sredstva za delovno uspešnost	3.350	7.346	45,60
4004	Sredstva za nadurno delo	1.674	4.115	40,68
4009	Drugi izdatki zaposlenim	1.624	263	617,49
401	PRISPEVKI DELODAJALCEV ZA SOCIALNO VARNOST	67.625	58.325	115,95
4010	Prispevek za pokojninsko in invalidsko zavarovanje	34.231	29.708	115,22
4011	Prispevek za zdravstveno zavarovanje	27.732	23.952	115,78
4012	Prispevek za zaposlovanje	232	201	115,42
4013	Prispevek za starševsko varstvo	387	336	115,18
4015	Premije kolektivnega dodatnega pok. zavarovanja na podlagi ZKDPZJU	5.043	4.128	122,17
402	IZDATKI ZA BLAGO IN STORITVE	159.624	182.153	87,63
4020	Pisarniški in splošni material in storitve	46.581	67.809	68,69
4021	Posebni material in storitve	2.126	2.195	96,86
4022	Energija, voda, komunalne storitve, komunikacije	19.116	19.949	95,82
4023	Prevozni stroški in storitve	3.465	4.826	71,80
4024	Izdatki za službena potovanja	4.997	12.853	38,88
4025	Tekoče vzdrževanje	19.740	2.663	741,27
4026	Poslovne najemnine in zakupnine	2.424	1.679	144,37
4028	Davek na izplačane plače	17.416	21.939	79,38
4029	Drugi operativni odhodki	43.759	48.240	90,71
409	REZERVE	-	583.384	-
4098	Rezervacije za kreditna tveganja v javnih skladih	-	583.384	-
41	TEKOČI TRANSFERI	-	172	-
410	SUBVENCIJE	-	172	-
4102	Subvencije privatnim podjetjem in zasebnikom	-	172	-
42	INVESTICIJSKI ODHODKI	17.612	42.450	41,49
420	NAKUP IN GRADNJA OSNOVNIH SREDSTEV	17.612	42.450	41,49
4200	Nakup zgradb in prostorov	-	-	-
4201	Nakup prevoznih sredstev	-	516	-
4202	Nakup opreme	12.320	21.213	58,08
4203	Nakup drugih osnovnih sredstev	2.538	4.054	62,60
4205	Investicijsko vzdrževanje in obnove	1.528	16.667	9,17
4207	Nakup nelicenčne programske opreme	1.226	-	-
43	INVESTICIJSKI TRANSFERI	-	-	-
III/1 PRESEŽEK PRIHODKOV NAD ODHODKI		941.488	623.659	150,96

2.1. Izkaz računa finančnih terjatev in naložb

IZKAZ RAČUNA FINANČNIH TERJATEV IN NALOŽB		v obdobju od 01.01. do 31.12.		
		V EUR		
Konto	Naziv konta	Leto 2007	Leto 2006	indeks 2007/2006
75	IV. PREJETA VRAČILA DANIH POSOJIL IN PRODAJA KAPITALSKIH DELEŽEV	6.327.932	7.527.203	84,07
750	PREJETA VRAČILA DANIH POSOJIL	6.327.932	7.527.203	84,07
7500	Prejeta vračila danih posojil od posameznikov in zasebnikov	182.030	123.042	147,94
7503	Prejeta vračila danih posojil od finančnih institucij	5.783.355	6.883.131	84,02
7504	Prejeta vračila danih posojil od privatnih podjetij	362.547	521.030	69,58
7509	Prejeta vračila plačanih poroštev	-	-	-
751	PRODAJA KAPITALSKIH DELEŽEV	-	-	-
752	KUPNINE IZ NASLOVA PRIVATIZACIJE	-	-	-
44	V. DANA POSOJILA IN POVEČANJE KAPITALSKIH DELEŽEV	8.825.122	9.258.155	95,32
440	DANA POSOJILA	8.825.122	8.423.570	104,77
4400	Dana posojila posameznikom in zasebnikom	348.206	350.184	99,44
4403	Dana posojila finančnim institucijam	7.918.925	7.357.917	107,62
4404	Dana posojila privatnim podjetjem	557.991	715.469	77,99
4409	Plačila zapadlih poroštev	-	-	-
441	POVEČANJE KAPITALSKIH DELEŽEV IN NALOŽB	-	834.585	-
4412	Povečanje kapitalskih deležev v privatnih podjetjih	-	834.585	-
442	PORABA SREDSTEV KUPNIN IZ NASLOVA PRIVAT. PODJETIJ	-	-	-
	VI/1 PREJETA MINUS DANA POSOJILA IN SPREMENBA KAPITALSKIH DELEŽEV	- 2.497.190	- 1.730.952	144,27

2.2. Izkaz računa financiranja

IZKAZ RAČUNA FINANCIRANJA		V EUR		
v obdobju od 01.01 do 31.12.				indeks
Konto	Naziv konta	Leto 2007	Leto 2006	2007/2006
50	VII. ZADOLŽEVANJE	-	-	-
500	DOMAČE ZADOLŽEVANJE	-	-	-
5000	Najeti krediti pri Banki Slovenije			
5001	Najeti krediti pri poslovnih bankah			
5002	Najeti krediti pri drugih finančnih institucijah			
5003	Najeti krediti pri drugih domačih kreditodajalcih			
5004	Sredstva, pridobljena z izdajo vred. papirjev na dom. trgu			
501	ZADOLŽEVANJE V TUJINI	-	-	-
5010	Najeti krediti pri mednarodnih finančnih institucijah			
5011	Najeti krediti pri tujih vladah			
5012	Najeti krediti pri tujih poslovnih bankah in fin. institucijah			
5013	Najeti krediti pri drugih tujih kreditodajalcih			
5014	Sredstva, pridobljena z izdajo vrednostnih papirjev v tujini			
55	VIII. ODPLAČILA DOLGA	-	-	-
550	ODPLAČILA DOMAČEGA DOLGA	-	-	-
5500	Odplačila kreditov Banki Slovenije			
5501	Odplačila kreditov poslovnim bankam			
5502	Odplačila kreditov drugim finančnim institucijam			
5503	Odplačila kreditov drugim domačim kreditodajalcem			
5504	Odplačila glavnice vrednostnih papirjev izdanih na dom. trgu			
551	ODPLAČILA DOLGA V TUJINO	-	-	-
5510	Odplačila dolga mednarodnim finančnim institucijam			
5511	Odplačila dolga tujim vladam			
5512	Odplačila dolga tujim bankam in finančnim institucijam			
5513	Odplačila dolga drugim tujim kreditodajalcem			
5514	Odplačila glavnice vrednostnih papirjev izdanih na tujih trgih			
	IX/1 NETO ZADOLŽEVANJE	-	-	-
	IX/2 NETO ODPLAČILO DOLGA	-	-	-
	X. POVEČANJE/ ZMANJŠANJE SREDSTEV NA RAČUNIH	- 1.555.702	- 1.107.293	295,23

3. Pojasnila k računovodskim izkazom Sklada za leto 2007

3.1. Uvod

Računovodski izkazi za leto 2007 so izdelani v skladu s Pravilnikom o sestavljanju letnih poročil za proračun, proračunske uporabnike in druge osebe javnega prava (Ur.l.RS št. 115/02, 21/03, 134/03, 126/04 in 120/07). Podatki v računovodskih izkazih upoštevajo:

- Pravilnik o razčlenjevanju in merjenju prihodkov in odhodkov pravnih oseb javnega prava (Ur.l. RS št. 134/2003, 34/04,13/05,138/06, 120/07),
- Pravilnik o enotnem kontnem načrtu za proračun, proračunske uporabnike in druge osebe javnega prava (Ur.l.RS št. 54/02, 117/02, 58/03, 134/03, 34/04, 75/04, 117/04, 141/04, 117/2005, 138/06 in 120/07),
- Pravilnik o načinu in stopnjah odpisa neopredmetenih sredstev in opredmetenih osnovnih sredstev (Ur.l. RS št. 45/2005, 138/06 in 120/07),
- Zakon o računovodstvu (Ur.l. RS št. 23/1999 in 30/2002),
- Zakon o javnih financah (Ur.l. RS št. 79/1999, 124/2000, 79/2001, 30/2002, 56/2002 in 110/02) ter
- Slovenske računovodske standarde in druge računovodske predpise, ki veljajo za proračun, proračunske uporabnike in druge osebe javnega prava.

Sklad za leto 2007 ni pripravljaval konsolidiranega letnega poročila, čeprav je 100 % lastnik podrejene družbe Prvi kapital d.o.o.. Sklad je javni finančni sklad, ustanovljen na podlagi Zakona o javnih skladih (Ur. l. RS, št. 22/2000), podrejena družba Prvi kapital d.o.o. pa je kapitalska družba s pravnoorganizacijsko obliko družbe z omejeno odgovornostjo, ki se v skladu z drugim odstavkom 55. člena Zakona o gospodarskih družbah (ZGD-1) uvršča med mikro družbe. Družba Prvi kapital d.o.o. je bila tri četrtine leta 2007 v mirovanju.

3.2. Pomembnejše računovodske smernice

Sredstva in obveznosti do virov sredstev Sklada se pripoznajo, merijo in prevrednotujejo v skladu z določbami Zakona o računovodstvu in na njegovi podlagi izdanih predpisov. Za vse, kar ni posebej določeno z zakonom in podzakonskimi predpisi, pa se uporabljajo Slovenski računovodski standardi.

Opredmetena osnovna sredstva in neopredmetena sredstva

Opredmetena osnovna sredstva in neopredmetena sredstva se vrednotijo po nabavni vrednosti oziroma po ocenjeni vrednosti, če nabavna vrednost ni znana. Stroški obresti se ne všttevajo v nabavno vrednost opredmetenih osnovnih sredstev.

Kot opredmetena osnovna sredstva se štejejo tudi vrste drobnega inventarja, katerih doba koristnosti je daljša od enega leta in je vrednost večja od 500 evrov.

Popravki nabavne vrednosti opredmetenih osnovnih sredstev ter neopredmetenih sredstev se oblikujejo v skladu s Pravilnikom o načinu in stopnjah odpisa neopredmetenih sredstev in opredmetenih osnovnih sredstev. Stopnje rednega odpisa neopredmetenih sredstev in opredmetenih osnovnih sredstev, ki jih Sklad uporablja, so naslednje:

PREGLEDNICA 1: STOPNJE REDNEGA ODPISA

Naziv	Letna stopnja v %
stavbe iz trdega materiala	3%
pohištvo	12%
osebni avtomobili	12,5%
oprema za PTT promet	10%
oprema za radijski in televizijski promet	20%
oprema za ogrevanje, ventilacijo in vzdrževanje prostorov	20%
programska oprema	20%
računalniki	50%
druga računalniška oprema	25%
ostala oprema	20%

Prevrednotenje opredmetenih osnovnih sredstev, predvsem nepremičnin, se lahko opravi, če knjigovodski podatki o njihovi nabavni vrednosti pomembno odstopajo od nabavne vrednosti primerljivih enakih ali podobnih sredstev. Prevrednotenje opredmetenih osnovnih sredstev zaradi oslabitve se lahko opravi tudi, če njihova knjigovodska vrednost pomembno presega nadomestljivo vrednost. Prevrednotenje osnovnih sredstev se lahko opravi na podlagi cenitve, ki jo opravi pooblaščen cenilec vrednosti.

Kasneje nastale stroške v zvezi z opredmetenim osnovnim sredstvom Sklad izkazuje kot:

- stroške vzdrževanja – izkazujejo se stroški, potrebni za vzdrževanje osnovnih sredstev v dobi koristnosti,
- zmanjšanje popravka vrednosti sredstva – izkazujejo se stroški, ki omogočajo podaljšanje dobe koristnosti osnovnega sredstva,
- povečanje nabavne vrednosti opredmetenega osnovnega sredstva – izkazujejo se stroški, ki povečujejo bodoče koristi sredstva v primerjavi z ocenjenimi.

Finančne naložbe

Finančne naložbe se pri začetnem pripoznavanju izmerijo po nabavni vrednosti. Začetni pripoznavni vrednosti se pripišejo še stroški posla.

Prevrednotenje finančnih naložb zaradi njihove okrepitve ali oslabitve se ne opravlja.

Ne glede na prejšnji odstavek, se opravi prevrednotenje dolgoročnih finančnih naložb v odvisna in pridružena podjetja za pripadajoči znesek ugotovljenega čistega dobička oziroma izgube, ki je razviden iz izkaza poslovnega izida v odvisnem ali pridruženem podjetju.

Obračunane obresti in drugi donosi dolgoročnih finančnih naložb se obravnavajo kot samostojna terjatev.

Sprememba vrednosti dolgoročnih finančnih naložb zaradi spremembe tečaja tuje valute poveča ali zmanjša vrednost finančne naložbe ter stanje obveznosti do njihovih virov.

Obračunane obresti in drugi donosi kratkoročnih finančnih naložb se lahko izkazujejo kot samostojna terjatev ali pa povečujejo znesek kratkoročne finančne naložbe.

Sprememba vrednosti kratkoročnih finančnih naložb zaradi spremembe tečaja tuje valute se obravnava kot obrestovanje. Prihodki oziroma odhodki se priznajo ob unovčenju.

Popravki vrednosti naložb se ne opravljajo, odpis finančnih naložb pa zmanjšuje ustrezno obveznost do virov sredstev.

Terjatve

Terjatve se pri začetnem pripoznavanju izkazujejo v zneskih, ki izhajajo iz ustreznih listin.

Obračunane dogovorjene obresti in drugi donosi dolgoročnih terjatev, se obravnavajo kot samostojna terjatev. Donosi dolgoročnih terjatev se priznajo kot prihodki ob unovčenju. Sprememba vrednosti dolgoročnih terjatev povečuje oziroma zmanjšuje vrednost teh terjatev ter stanje obveznosti do njihovih virov.

Obračunane obresti in drugi donosi kratkoročnih terjatev se lahko izkazujejo kot samostojna terjatev ali pa povečujejo znesek kratkoročne terjatve. Sprememba vrednosti kratkoročnih terjatev se obravnava kot obrestovanje. Obračunane obresti in drugi donosi kratkoročnih terjatev se priznajo kot prihodki ob njihovem unovčenju.

Popravki vrednosti terjatev se ne opravljajo, odpis terjatev pa zmanjšuje ustrezno obveznost do virov teh sredstev.

Denarna sredstva

Denarno sredstvo se pri začetnem pripoznavanju izkaže v znesku, ki izhaja iz ustrezne listine. Denarno sredstvo, izraženo v tuji valuti, se prevede v domačo valuto po menjalnem tečaju na dan prejema. Denarna sredstva v tuji valuti se na koncu obračunskega obdobja izkažejo v protivrednosti domače valute, obračunani po tečaju Banke Slovenije.

Obveznosti

Obveznosti se pri začetnem pripoznavanju izkazujejo v zneskih, ki izhajajo iz ustreznih listin o njihovem nastanku.

Obračunane obresti in druga povečanja dolgoročnih obveznosti, ki povečujejo obveznost Sklada, se obravnavajo kot samostojna obveznost. Ta povečanja se priznajo kot odhodki ob unovčenju. Sprememba vrednosti dolgoročnih obveznosti povečuje oziroma zmanjšuje vrednost teh obveznosti ter stanje lastnih virov sredstev.

Obračunane obresti in druga povečanja kratkoročnih obveznosti se priznajo kot odhodki ob njihovem unovčenju. Sprememba vrednosti kratkoročnih obveznosti se obravnava kot obrestovanje.

Zamudne obresti, zaračunane zaradi nepravočasnega plačila obveznosti, se obravnavajo kot odhodek tiste vrste na katerega se nanašajo.

Odpis obveznosti se izkazuje kot zmanjšanje neplačanih odhodkov ali prejemkov oziroma kot povečanje ustrezne obveznosti do virov sredstev.

Izkazovanje prihodkov in odhodkov

Po Zakonu o računovodstvu se prihodki in odhodki priznavajo po načelu denarnega toka (plačane realizacije). To pomeni, da se prihodek oziroma odhodek prizna, ko je izpolnjeno:

- poslovni dogodek, ki ima za posledico izkazovanje prihodkov oziroma odhodkov je nastal ter
- je prišlo do prejema ali izplačila denarja oziroma njegovega ekvivalenta.

Zneski prihodkov in odhodkov se v času od nastanka poslovnega dogodka, ki je podlaga za njihovo izkazovanje, do izpolnitve pogojev iz prvega odstavka tega člena za njihovo pripoznavanje, izkazujejo kot posebna postavka časovnih razmejitev.

Stroški, ki sestavljajo nabavno vrednost opredmetenega osnovnega sredstva oziroma neopredmetenega sredstva, kakor tudi stroški investicijskega vzdrževanja, se pripoznajo kot investicijski odhodki v obračunskem obdobju, ko so bili plačani. Zneski popravkov nabavne vrednosti se ne obravnavajo kot strošek amortizacije oziroma prevrednotovalni odhodek, temveč zmanjšujejo obveznost do virov sredstev.

Naložbe začasno prostih sredstev se ne izkazujejo kot izdatki in prejemi.

Davki

Sklad, kot davčni zavezanec po Zakonu o DDV, v glavnem opravlja finančne storitve, ki so oproščene plačila DDV po 4. točki 44. člena Zakona o DDV. Sklad le občasno izdaja račune za opravljen promet blaga in storitev, kjer je zavezan za plačilo DDV (odprodaja starih osnovnih sredstev in prodaja terjatev).

Ker Sklad nima pravice do odbitka vstopnega DDV, se celotna vrednost prejetega računa, ki vsebuje tudi DDV, izkaže kot odhodek.

3.3. Pojasnila k postavkam bilance stanja

3.3.1. Neopredmetena sredstva in opredmetena osnovna sredstva v upravljanju

Leto 2007

v EUR

PREGLEDNICA 2:

NEOPREDMETENA SREDSTVA IN OPREDMETENA OSNOVNA SREDSTVA V LETU 2007

	Neopredmetena sredstva	Gradbeni objekti	Oprema	Druge opredmetena osnovna sredstva	Skupaj
Nabavna vrednost 1.1.2007	127.601	380.968	109.708	48.827	667.104
Popravek vrednosti 1.1.2007	64.904	59.756	87.061	8.902	220.623
Povečanje nabavne vrednosti	12.728	403.394	20.691	0	436.813
Povečanje popravka vrednosti	0	75.376	0	0	75.376
Zmanjšanje nabavne vrednosti	357	0	2.145	0	2.502
Zmanjšanje popravka vrednosti	357	0	2.145	0	2.502
Amortizacija	21.992	11.429	13.525	5.510	52.456
Neodpisana vrednost 31.12.	53.433	637.801	29.813	34.415	755.462
Prevrednotenje zaradi okrepitve	0	328.019	0	0	0
Prevrednotenje zaradi oslabitve	0	0	0	0	0

Leto 2006

v EUR

PREGLEDNICA 3:

NEOPREDMETENA SREDSTVA IN OPREDMETENA OSNOVNA SREDSTVA V LETU 2006

	Neopredmetena sredstva	Gradbeni objekti	Oprema	Druge opredmetena osnovna sredstva	Skupaj
Nabavna vrednost 1.1.2006	116.797	364.301	106.427	48.827	636.352
Popravek vrednosti 1.1.2006	55.897	48.452	81.978	3.392	189.719
Povečanje nabavne vrednosti	10.804	16.667	13.911	0	41.382
Povečanje popravka vrednosti	0	0	0	0	0
Zmanjšanje nabavne vrednosti	0	0	10.630	0	10.630
Zmanjšanje popravka vrednosti	0	0	10.630	0	10.630
Amortizacija	9.007	11.304	15.713	5.510	41.534
Revalorizacija nabavne vrednosti	0	0	0	0	0
Revalorizacija popravka vrednosti	0	0	0	0	0
Nabavna vrednost 31.12.2006	127.601	380.968	109.708	48.827	667.104
Popravek vrednosti 31.12.2006	64.904	59.756	87.061	8.902	220.623
Neodpisana vrednost 31.12.2006	62.697	321.212	22.647	39.925	446.481

V letu 2007 je Sklad uporabljal stopnje odpisa, določene s Pravilnikom o načinu in stopnjah odpisa neopredmetenih sredstev in opredmetenih osnovnih sredstev. V skladu s spremembo pravilnika v letu 2007 so se stopnje odpisa spremenile. Obračunana je bila amortizacija v znesku 52.456 EUR, kar znaša 10.704 EUR več kot bi bilo pred spremembo pravilnika. Za znesek rednega odpisa so se zmanjšale obveznosti za neopredmetena sredstva in opredmetena osnovna sredstva (konto 980).

Na podlagi cenitve pooblaščenega cenilca nepremičnin je Sklad v letu 2007 opravil prevrednotenje poslovnih prostorov v znesku 328.019 EUR.

Sklad je v letu 2007 dokupil telekomunikacijsko in računalniško opremo, nadaljeval s prenovo računalniških programov ter izvedel investicijsko vzdrževanje. Del računalniške opreme, ki je bila že v celoti odpisana in je bila tehnološko zastarana oziroma neuporabna, je šlo v prodajo in uničenje.

Za nabavo opredmetenih osnovnih sredstev in neopredmetenih sredstev je Sklad uporabljal denarna sredstva, ki jih je v skladu z ZIPRS0708 prenesel iz računa namenskega premoženja na račun sredstev za delo ter delno sredstva iz proračuna.

3.3.2. Dolgoročne finančne naložbe in posojila

v EUR

PREGLEDNICA 4: DOLGOROČNE FINANČNE NALOŽBE IN POSOJILA V LETU 2007							
	Naložbe v delnice v privatna podjetja	Naložbe v deleže drž. družb, ki imajo obliko d.o.o.	Dolgoročno dana posojila posameznikom	Dolgoročno dana posojila privatnim podjetjem	Dolgoročno dani depoziti poslovnim bankam	Odkup domačih vred. papirjev	Skupaj
Naložbe in dana posojila 1.1.2006	839	834.585	890.626	1.824.525	28.400.119	6.635.631	38.586.325
Popravki naložb in danih posojil 1.1.2006	0	0	0	0	0	0	0
Povečanja naložb in danih posojil	0	8.221	348.206	557.991	8.249.015	171	9.163.604
Povečanja popravkov naložb in danih posojil	0	0	0	0	0	0	0
Zmanjšanja naložb in danih posojil	0	0	182.030	328.544	5.783.355	183.934	6.477.863
Zmanjšanja popravkov naložb in danih posojil	0	0	0	0	0	0	0
Naložbe in dana posojila 31.12.2006	839	842.806	1.056.802	2.053.972	30.865.779	6.451.868	41.272.066
Popravki naložb in danih posojil 31.12.2006	0	0	0	0	0	0	0
Knjigovodska vrednost naložb in danih posojil 31.12.2006	839	842.806	1.056.802	2.053.972	30.865.779	6.451.868	41.272.066
Znesek odpisanih naložb in danih posojil							

v EUR

PREGLEDNICA 5: DOLGOROČNE FINANČNE NALOŽBE IN POSOJILA V LETU 2006							
	Naložbe v delnice v privatna podjetja	Naložbe v deleže drž. družb, ki imajo obliko d.o.o.	Dolgoročno dana posojila posameznikom	Dolgoročno dana posojila privatnim podjetjem	Dolgoročno dani depoziti poslovnim bankam	Odkup domačih vred. papirjev	Skupaj
Naložbe in dana posojila 1.1.2006	839	0	661.686	1.598.386	27.522.424	0	29.783.335
Popravki naložb in danih posojil 1.1.2006	0	0	0	0	0	0	0
Povečanja naložb in danih posojil	0	834.585	351.982	713.839	7.760.826	6.635.631	16.296.863
Povečanja popravkov naložb in danih posojil	0	0	0	0	0	0	0
Zmanjšanja naložb in danih posojil	0	0	123.042	487.700	6.883.131	0	7.493.873
Zmanjšanja popravkov naložb in danih posojil	0	0	0	0	0	0	0
Naložbe in dana posojila 31.12.2006	839	834.585	890.626	1.824.525	28.400.119	6.635.631	38.586.325
Popravki naložb in danih posojil 31.12.2006	0	0	0	0	0	0	0
Knjigovodska vrednost naložb in danih posojil 31.12.2006	839	834.585	890.626	1.824.525	28.400.119	6.635.631	38.586.325
Znesek odpisanih naložb in danih posojil	0	0	0	0	0	0	0

V bilanci stanja je skupni znesek dolgoročnih finančnih naložb in posojil za 4.983.135 EUR manjši, ker ne vključuje kratkoročne zapadlosti dolgoročnih finančnih naložb in posojil (veza točka 4.3.6.).

3.3.3. Dolgoročne terjatve iz poslovanja

v EUR

PREGLEDNICA 6: DOLGOROČNE TERJATVE IZ POSLOVANJA		
	Leto 2007	letu 2006
Druge dolgoročne terjatve	133.792	166.101
Skupaj	133.792	166.101

3.3.4. Denarna sredstva v blagajni in dobroimetje pri bankah

v EUR

PREGLEDNICA 7: DENARNA SREDSTVA V BLAGAJNI IN DOBROIMETJE PRI BANKAH		
	Leto 2007	Leto 2006
Denarna sredstva v blagajni – sredstva za delo	17	86
Denarna sredstva na podračunu EZR namenskega premoženja	27.494	47.496
Denarna sredstva na podračunu EZR sredstev za delo	3.636	6.508
Denarna sredstva na podračunu EZR garancijskega sklada EU	54	95
Depoziti na odpoklic	46.988	0
SKUPAJ	78.189	54.185

Sklad ima odprte tri podračune enotnega zakladniškega računa (EZR) države pri UJP Slovenska Bistrica. Vsi odlivi in prilivi, ki se nanašajo na sredstva za delo, se prelivajo preko podračuna EZR sredstev za delo, prilivi in odlivi, ki so vezani na namensko premoženje, pa se prenašajo preko

podračuna EZR namenskega premoženja. Na tretjem podračunu, ki ga je Sklad odprl v letu 2004, se opravlja plačilni promet, vezan na sredstva garancijskega sklada EU.

3.3.5. Kratkoročne terjatve do kupcev in do uporabnikov enotnega kontnega načrta

Sklad med kratkoročnimi terjatvami do kupcev izkazuje terjatve za provizijo v znesku 467 EUR. Kratkoročne terjatve do uporabnikov enotnega kontnega načrta v znesku 164.333 EUR predstavljajo terjatve do Ministrstva za gospodarstvo iz naslova pogodbe za izplačilo subvencij MSP in projekta tehnične pomoči ter terjatve za obresti za dane vloge na enotni zakladniški račun. Kratkoročne terjatve do zakladnice za vloge, ki so se v letu 2006 prikazovale med kratkoročnimi terjatvami do uporabnikov enotnega kontnega načrta se v letu 2007 vodijo med kratkoročnimi finančnimi naložbami.

v EUR

PREGLEDNICA 8: KRATKOROČNE TERJATVE DO UPORABNIKOV EKN

	letu 2007	letu 2006
Kratkoročne terjatve do države za subvencije MSP – ESRR in tehnično pomoč	23.125	183.110
Kratkoročne terjatve do zakladnice za vloge – namenska sredstva	-	10.551.111
Kratkoročne terjatve do zakladnice za vloge – sredstva za delo	-	431.898
Kratkoročne terjatve do zakladnice za vloge – sredstva garancijskega sklada EU	-	3.737.356
Kratkoročne terjatve do zakladnice za obresti – namenska sredstva	102.191	32.010
Kratkoročne terjatve do zakladnice za obresti – sredstva za delo	2.980	2.737
Kratkoročne terjatve do zakladnice za obresti – sredstva garancijskega sklada EU	36.037	22.017
Skupaj	164.333	14.960.239

3.3.6. Kratkoročne finančne naložbe

v EUR

PREGLEDNICA 9: KRATKOROČNE FINANČNE NALOŽBE

	letu 2007	letu 2006
Obveznice poslovnih bank	6.361	6.361
Komercialne obveznice	41	121
Zakladne menice	-	1.665.691
Vzajemni skladi	1.460.191	1.460.528
Kratkoročne terjatve do zakladnice za vloge – namenska sredstva	14.774.448	-
Kratkoročne terjatve do zakladnice za vloge – sredstva za delo	587.000	-
Kratkoročne terjatve do zakladnice za vloge – sredstva garancijskega sklada EU	3.904.400	-
Kratkoročno dani depoziti bankam iz sredstev za delo	-	54.248
Kratkoročna zapadlost dolgoročnih naložb	5.033.053	5.265.994
Popravek vrednosti kratkoročnih finančnih naložb	-6.361	-6.361
Skupaj	25.759.133	8.446.582

Za terjatev do Komercialne banke Triglav v višini 6.361 EUR (obveznice poslovnih bank) je Sklad že pred letom 2000 oblikoval popravek vrednosti.

3.3.7. Kratkoročne terjatve iz financiranja

v EUR

PREGLEDNICA 10: KRATKOROČNE TERJATVE IZ FINANCIRANJA

	letu 2007	letu 2006
Kratkoročne terjatve za obresti od stanovanjskih posojil	14	20
Kratkoročne terjatve za obresti od neposrednih posojil	22.081	8.651
Kratkoročne terjatve za obresti od finančnih najemov	464	583
Kratkoročne terjatve za obresti od kratkoročnih depozitov bankam	95	189
Kratkoročne terjatve za obresti od dolgoročnih depozitov bankam	198.615	79.411
Kratkoročne terjatve za obresti – razmejene	197.721	252.091
Druge kratkoročne terjatve za obresti	8.329	3.911
Skupaj	427.319	344.856

3.3.8. Druge kratkoročne terjatve

v EUR

PREGLEDNICA 11: DRUGE KRATKOROČNE TERJATVE	letno 2007	letno 2006
Kratkoročne terjatve do državnih in drugih institucij	295	126
Druge kratkoročne terjatve	803	2.706
Kratkoročna zapadlost dolgoročnih terjatev iz poslovanja	-	44.913
Skupaj	1.098	47.745

3.3.9. Neplačani odhodki

v EUR

PREGLEDNICA 12: NEPLAČANI ODHODKI	letno 2007	letno 2006
Neplačani tekoči odhodki – obveznosti do dobaviteljev	26.556	17.013
Neplačani tekoči odhodki – obveznosti za plače in druge osebne prejemke	59.684	37.596
Neplačani investicijski odhodki	5.833	-
Neplačani tekoči odhodki – druge obveznosti	664.787	-
Skupaj	756.860	54.609

Med neplačanimi odhodki za druge obveznosti (znesek 664.787 EUR) Sklad izkazuje obveznost po pravnomočni sodbi za plačilo obveznosti iz naslova garancije SKB banki za podjetje Krona Hit d.o.o. Sklad je že vložil vlogo za revizijo postopka.

3.3.10. Aktivne časovne razmejitve

v EUR

PREGLEDNICA 13: AKTIVNE ČASOVNE RAZMEJITVE	letno 2007	letno 2006
Prehodno ne zaračunani prihodki	1.643	1.650
Neplačane subvencije	8.071	183.110
Skupaj	9.714	184.760

V skladu s pogodbo z Ministrstvom za gospodarstvo je Sklad za izplačilo subvencij za leto 2007 na Ministrstvo dal zahtevek za nakazilo sredstev (neplačane subvencije), ki jih bo Sklad po prejemu nakazal MSP.

3.3.11. Kratkoročne obveznosti in pasivne časovne razmejitve

Sklad med kratkoročnimi obveznostmi prikazuje kratkoročne obveznosti do zaposlenih iz naslova plač v znesku 56.694 EUR, kratkoročne obveznosti do dobaviteljev v znesku 32.389 EUR, druge kratkoročne obveznosti v znesku 675.848 EUR, neplačane prihodke v znesku 586.790 EUR in druge pasivne časovne razmejitve v znesku 8.071 EUR.

v EUR

PREGLEDNICA 14: NEPLAČANI PRIHODKI	Leto 2007	letno 2006
Neplačani prihodki od obresti	566.003	398.534
Drugi neplačani prihodki	20.787	3.277
Skupaj	586.790	401.811

3.3.12. Lastni viri in dolgoročne obveznosti

Sklad ima med lastnimi viri in dolgoročnimi obveznostmi izkazan rezervni sklad, dolgoročno razmejene prihodke, sklad namenskega premoženja v javnih skladih in obveznosti za sredstva, prejeta v upravljanje.

Rezervni sklad v znesku 7.820.025 EUR predstavljajo rezervacije za kreditna tveganja in splošne rezervacije. Rezervacije za kreditna in garancijska tveganja so oblikovane v skladu s Pravilnikom o izvajanju aktivnosti Sklada za obvladovanje kreditnih tveganj. Del sredstev za oblikovanje rezervacij za kreditna tveganja iz naslova izdanih garancij v letu 2007 v znesku 40.911 EUR je Sklad pridobil iz strukturnih skladov. V letu 2007 Sklad iz naslova unovčenih garancij ni izplačal nobenega zahtevka.

Rezervni sklad je sestavljen iz naslednjih rezervacij:

V EUR

PREGLEDNICA 15: REZERVNI SKLAD		
	leto 2007	leto 2006
Rezervni sklad – lasten	3.915.571	3.317.735
- rezervacije za kreditna tveganja – splošne	1.705.345	1.491.783
- rezervacije za kredite	1.128.937	806.422
- rezervacije za namenske depozite	308.263	283.742
- rezervacije za izdane garancije	773.026	735.788
Garancijski sklad EU	3.904.454	1.940.149
- rezervacije za izdane garancije	2.957.677	1.621.802
- rezervacije iz sredstev GS EU - splošne	483.594	318.347
- prosta sredstva	463.183	-
Skupaj	7.820.025	5.257.884

Med dolgoročno razmejenimi prihodki Sklad izkazuje neplačane prihodke iz naslova dolgoročnih terjatev v znesku 28.738 EUR.

Gibanje sklada namenskega premoženja:

v EUR

PREGLEDNICA 16: SKLAD NAMENSKEGA PREMOŽENJA				
	Sklad namenskega premoženja za finančne naložbe	Sklad namenskega premoženja za unovčena poročstva	Sklad namenskega premoženja za drugo	Sklad namenskega premoženja skupaj
Stanje 1.1.2007	37.955.528	176.955	9.176.930	47.309.413
Povečanja	10.289.103	-	3.681.991	13.971.094
Zmanjšanja	6.293.929	34.004	3.095.026	9.422.959
Stanje 31.12.2007	41.950.702	142.951	9.763.895	51.857.548

Sklad ima na dan 31.12.2006 v sodni register vpisano 41.950.702 EUR namenskega premoženja. Vpisana so vsa povečanja namenskega premoženja, ki jih je Sklad pridobil od ustanovitelja do decembra 2007 (prilivi iz Proračuna) in ostala povečanja v skladu z ZJS.

Gibanje obveznosti za sredstva prejeta v upravljanje:

v EUR

PREGLEDNICA 17: OBVEZNOSTI ZA SREDSTVA PREJETA V UPRAVLJANJE					
	Obveznosti za neopredmetena sredstva in opredmetena osnovna sredstva	Presežek prihodkov nad odhodki – sredstva za delo	Presežek prihodkov nad odhodki – garancijski sklad EU	Obveznost za sredstva prejeta v upravljanje – sredstva za garancijski sklad za tehnološko opremo	Skupaj obveznosti za sredstva prejeta v upravljanje
Stanje 1.1.2007	446.481	492.741	1.797.302	1.864.359	4.600.883
Povečanja	361.437	128.760	-	143.050	633.247
Zmanjšanja	52.456	-	1.797.302	75.177	1.924.935
Stanje 31.12.2007	755.462	621.501	0	1.932.232	3.309.195

Iz postavke presežek prihodkov nad odhodki garancijskega sklada EU so se v letu 2007 sredstva v znesku 1.797.302 EUR prenesla na postavko garancijski sklad EU (konto 912).

3.3.13. Konti izven bilančne evidence

v EUR

PREGLEDNICA 18: IZVENBILANČNA EVIDENCA								
	Evidenca aktivnih garancij	Evidenca odobrenih neaktivnih garancij	Evidenca odpisanih terjatev	Po- garancija EIF	Evidenca odobrenih neizplačanih depozitov, kreditov, subvencij	Delovni spori - terjatve	Delovni spori – obveznosti	Skupaj
Stanje 1.1.2007	8.684.568	15.965	1.856.494	511.997	1.266.374	44.974	533.822	12.914.194
Povečanja	2.362.565	5.577.936	-	172.358	47.869.608	-	-	55.982.467
Zmanjšanja	33.458	3.396.884	106.233	45.796	8.823.543	-	-	12.405.914
Stanje 31.12.2007	11.013.675	2.197.017	1.750.261	638.559	40.312.439	44.974	533.822	56.490.747

Znesek aktivnih in neaktivnih garancij se je povečal, ker je Sklad v letu 2007 nadaljeval z aktivnostjo odobravanja garancij.

Znesek odpisanih terjatev se je zmanjšal za 106.233 EUR, ker se je iz evidence izključila odpisana terjatev iz preteklih let do Medijske toplice in Fax trade.

Sklad ima z EIF sklenjeno pogodbo, s katero EIF pokriva del rizika Skladu, ki nastaja pri izdanih garancijah. V skladu s pogodbo in poslovnim načrtom se del rezervacij oblikuje v obliki pogarancije EIF in se prikazuje samo kot izven bilančna postavka.

Znesek v evidenci odobrenih in neizplačanih depozitov, kreditov in subvencij se je povečal predvsem zaradi odobrenih in še ne izplačanih subvencij (znesek 38.170.694 EUR).

3.4. Pojasnila k postavkam izkaza prihodkov in odhodkov

3.4.1. Izkaz prihodkov in odhodkov

Sklad v skladu z ZJS v knjigovodskih evidencah zagotavlja ločeno izkazovanje rezultata upravljanja z namenskim premoženjem.

Prav tako se zagotavlja ločeno knjigovodstvo za sredstva na garancijskem skladu EU. V letu 2007 je Sklad vse prilive in odlive, ki se nanašajo na upravljanje s sredstvi garancijskega sklada EU, knjižil neposredno na povečanje oziroma zmanjšanje garancijskega sklada (samo bilanca stanja).

Sestava prihodkov po vrstah:

	Leto 2007		Leto 2006	
	Znesek v EUR	Delež	Znesek v EUR	Delež
Nedavčni prihodki	1.552.585	96,7	1.414.330	76,4
Kapitalski prihodki	60	0,0	-	0,0
Transforni prihodki	53.011	3,3	435.695	23,6
SKUPAJ	1.605.656	100,0	1.850.025	100,0

Nedavčni prihodki

Med nedavčnimi prihodki Sklad prikazuje prihodke od obresti, prihodke od prodaje blaga in storitev in druge nedavčne prihodke. Največji delež med nedavčnimi prihodki imajo prihodki od obresti.

	Namensko premoženje		Garancijski sklad EU		Sredstva za delo		Skupaj	
	Leto 2007	Leto 2006	Leto 2007	Leto 2006	Leto 2007	Leto 2006	Leto 2007	Leto 2006
	Prihodki od obresti od sredstev na vpogled	1.657	894	0	30	1.158	166	2.815
Prihodki od obresti od vezanih depozitov	404.519	343.247	0	45.428	20.059	13.329	424.578	402.004
Prihodki od obresti od posojil občanom	191	271	0	0	0	0	191	271
Prihodki od obresti od posojil podjetjem	76.039	70.814	0	0	0	0	76.039	70.814
Prihodki od obresti od VP	336.004	399.170	0	64.520	0	0	336.004	463.690
Prihodki od obresti od namenskih depozitov	538.140	362.734	0	0	0	0	538.140	362.734
Drugi prihodki od obresti	1.721	862	0	0	0	0	1.721	862
Prenos prihodkov na račun sredstev za delo	-614.222	-569.660	0	0	614.222	569.660	0	0
SKUPAJ	744.049	608.332	0	109.978	635.439	583.155	1.379.488	1.301.465

V letu 2007 je Sklad vse obresti od upravljanja s sredstvi garancijskega sklada EU knjižil neposredno na povečanje garancijskega sklada (samo bilanca stanja) in jih tako v izkazu prihodkov in odhodkov ne prikazuje.

Prihodki od prodaje blaga in storitev v znesku 87.415 predstavljajo provizijo za odobritev in vodenje garancij ter kreditov, vse na sredstvih za delo.

Drugi nedavčni prihodki so sestavljeni iz izrednih prihodkov in znašajo 2.813 na sredstvih za delo ter 82.869 pri namenskih sredstvih (izterjave).

Kapitalski prihodki

Med kapitalskimi prihodki Sklad v letu 2007 prikazuje prodajo odpisane računalniške opreme v znesku 60 EUR.

Transforni prihodki

Med prihodki Sklad v letu 2007 izkazuje transferne prihodke v znesku 53.011 EUR, ki jih je prejel iz proračuna na podlagi pogodb z Ministrstvom za gospodarstvo (izvajanje programov, financiranje stroškov za promocijo, analize in razvoj novih produktov ter sofinanciranje projekta tehnične pomoči). Sklad je po teh pogodbah skupno prejel 174.527 EUR, vendar se razlika izkazuje le v bilanci stanja.

Sestava odhodkov po vrstah:

	Leto 2007		Leto 2006	
	Znesek v EUR	Delež	Znesek v EUR	Delež
Tekoči odhodki	646.556	97,3	1.183.744	96,5
Tekoči transferi	0	0,0	172	0,0
Investicijski odhodki	17.612	2,7	42.450	3,5
SKUPAJ	664.168	100,0	1.226.366	100,0

Tekoči odhodki

Tekoče odhodke sestavljajo:

v EUR

	PREGLEDNICA 22: TEKOČI ODHODKI							
	Namensko premoženje		Garancijski sklad EU		Sredstva za delo		Skupaj	
	Leto 2007	Leto 2006	Leto 2007	Leto 2006	Leto 2007	Leto 2006	Leto 2007	Leto 2006
Plače in dodatki	0	0	0	0	381.551	324.316	381.551	324.316
Regres	0	0	0	0	12.035	8.705	12.035	8.705
Povračila in nadomestila	0	0	0	0	19.073	15.137	19.073	15.137
Delovna uspešnost	0	0	0	0	3.350	7.346	3.350	7.346
Nadurno delo	0	0	0	0	1.674	4.115	1.674	4.115
Drugi izdatki zaposlenim	0	0	0	0	1.624	263	1.624	263
Prispevek za PIZ	0	0	0	0	34.231	29.708	34.231	29.708
Prispevek za ZZ	0	0	0	0	27.732	23.952	27.732	23.952
Prispevek za zaposlovanje	0	0	0	0	232	201	232	201
Prispevek za starševsko varstvo	0	0	0	0	387	336	387	336
Premije KDPZ	0	0	0	0	5.043	4.128	5.043	4.128
Pisarniški material in storitve	40	497	0	0	46.541	67.312	46.581	67.809
Posebni material in storitve	0	0	0	0	2.126	2.195	2.126	2.195
Energija, voda, komunalne storitve	0	0	0	0	19.116	19.949	19.116	19.949
Prevozni stroški in storitve	0	0	0	0	3.465	4.826	3.465	4.826
Izdatki za službena potovanja	0	0	0	0	4.997	12.853	4.997	12.853
Tekoče vzdrževanje	0	0	0	0	19.740	2.663	19.740	2.663
Najemnine in zakupnine	0	0	0	0	2.424	1.679	2.424	1.679
Davek na izplačane plače	0	0	0	0	17.416	21.939	17.416	21.939
Drugi operativni odhodki	14.150	4.558	0	1	29.609	43.681	43.759	48.240
Rezervacije za kreditna tveganja	0	0	0	583.384	0	0	0	583.384
SKUPAJ	14.190	5.055	0	583.385	632.366	595.304	646.556	1.183.744

Plače, prispevki in davki iz plač ter drugi prejemki in povračila stroškov iz delovnega razmerja se izplačujejo v skladu z zakoni, predpisi in kolektivno pogodbo za negospodarstvo. Upoštevane so tudi plače za zaposlene preko projekta tehnične pomoči.

Sklad pri nabavi blaga in storitev upošteva zakonodajo s področja javnih naročil.

Rezervacije za kreditna tveganja so se oblikovale za kreditna tveganja pri izdanih garancijah, pogarancijah in neposrednih kreditih v skladu s Pravilnikom o obvladovanju kreditnih tveganj, vendar se v letu 2007 zaradi spremenjenega vodenja le te izkazujejo le znotraj posameznih garancijskih skladov. Sredstva za oblikovanje rezervacij je Sklad pridobil iz proračuna (Sklad je upravljalca sredstev garancijskega sklada EU in garancijskega sklada tehnološka oprema) oziroma ima oblikovan lasten rezervni sklad.

Tekoči transferi

v EUR

	PREGLEDNICA 23: TEKOČI TRANSFERI	
	Leto 2007	Leto 2006
Subvencije privatnim podjetjem	0	172
SKUPAJ	0	172

Iz namenskih sredstev se izplačuje subvencija podjetju, po razpisu iz leta 2001.

Investicijski odhodki

v EUR

PREGLEDNICA 24: INVESTICIJSKI ODHODKI

	Sredstva za delo	
	Leto 2007	Leto 2006
Nakup prevoznih sredstev	0	516
Nakup opreme	12.320	21.213
Nakup drugih osnovnih sredstev	2.538	4.054
Investicijsko vzdrževanje in obnove	1.528	16.667
Nakup nelicenčne programske opreme	1.226	0
SKUPAJ	17.612	42.450

V letu 2007 je Sklad nabavil programsko in strojno računalniško opremo, telekomunikacijsko opremo, druga osnovna sredstva ter opravil investicijsko vzdrževanje.

Razlika med prihodki in odhodki

V letu 2007 je Sklad imel 1.605.656 EUR skupnih prihodkov in 664.168 EUR skupnih odhodkov. Skupni presežek prihodkov nad odhodki znaša **941.488 EUR**, od tega je rezultat poslovanja z namenskim premoženjem 812.728 EUR, rezultat poslovanja s sredstvi za delo pa 128.760 EUR.

3.4.2. Izkaz računa finančnih terjatev in naložb

Prejeta vračila danih posojil

v EUR

PREGLEDNICA 25: PREJETA VRAČILA DANIH POSOJIL

	Namensko premoženje	
	Leto 2007	Leto 2006
Prejeta vračila danih posojil od posameznikov in zasebnikov	182.030	123.042
Prejeta vračila danih namenskih depozitov od bank – dolgoročni	5.783.355	6.883.131
Prejeta vračila danih posojil od privatnih podjetij	362.547	521.030
Skupaj	6.327.932	7.527.203

Sklad izkazuje vračila od neposrednih kreditov delno med prejetimi vračili danih posojil od posameznikov in zasebnikov ter delno med prejetimi vračili danih posojil od privatnih podjetij.

Dana posojila

v EUR

PREGLEDNICA 26: DANA POSOJILA

	Namensko premoženje	
	Leto 2007	Leto 2006
Dana posojila posameznikom in zasebnikom	348.206	350.184
Dani namenski depoziti bankam – dolgoročni	7.918.925	7.357.917
Dana posojila privatnim podjetjem	557.991	715.469
Povečanje kapitalskih deležev v privatna podjetja	0	834.585
SKUPAJ	8.825.122	9.258.155

Sklad izkazuje dane neposredne kredite delno med danimi posojili posameznikom in zasebnikom ter delno med danimi posojili privatnim podjetjem.

Sklad je plasiral za **2.497.190 EUR** več sredstev, kot pa je dobil prejetih vračil danih posojil.

3.4.3. Izkaz računa financiranja

Sklad v izkazu računa financiranja za leti 2007 in 2006 ne izkazuje nobenih podatkov, ker nima nobenih prejetih posojil.

V letu 2007 je Sklad zmanjšal sredstva na računih v znesku **1.555.702 EUR**.

3.5. Realizacija finančnega načrta Sklada za leto 2007

IZKAZ PRIHODKOV IN ODHODKOV SKLADA v obdobju od 01.01. do 31.12.		REALIZACIJA 2006	FINANČNI NAČRT 2007	REALIZACIJA 2007	indeks	
Konto	Naziv konta	Zneski v EUR	Zneski v EUR	Zneski v EUR	RE2007/ RE2006	RE2007/ FN2007
I. SKUPAJ PRIHODKI		1.850.025	3.834.664	1.605.656	86,8	41,9
TEKOČI PRIHODKI		1.414.330	1.644.813	1.552.585	109,8	94,4
70	DAVČNI PRIHODKI					
71	NEDAVČNI PRIHODKI	1.414.330	1.644.813	1.552.585	109,8	94,4
710	UDELEŽBA NA DOBIČKU IN DOHODKI OD PREMOŽENJA	1.301.465	1.218.636	1.379.488	106,0	113,2
7102	Prihodki od obresti	1.301.465	1.218.636	1.379.488	106,0	113,2
7103	Prihodki od premoženja	-	-	-	-	-
713	PRIHODKI OD PRODAJE BLAGA IN STORITEV	57.756	426.177	87.415	151,4	20,5
7130	Prihodki od prodaje blaga in storitev	57.756	426.177	87.415	151,4	20,5
714	DRUGI NEDAVČNI PRIHODKI	55.109	-	85.682	155,5	-
7141	Drugi nedavčni prihodki	55.109	-	85.682	155,5	-
72	KAPITALSKI PRIHODKI	-	-	60	-	-
720	PRIHODKI OD PRODAJE OSNOVNIH SREDSTEV	-	-	60	-	-
7200	Prihodki od prodaje zgradb in prostorov	-	-	-	-	-
7201	Prihodki od prodaje prevoznih sredstev	-	-	-	-	-
7202	Prihodki od prodaje opreme	-	-	60	-	-
73	PREJETE DONACIJE	-	-	-	-	-
74	TRANSFERNI PRIHODKI	435.695	2.189.851	53.011	12,2	2,4
740	TRANSFERNI PRIHODKI IZ DRUGIH JAVNOFIN. INSTITUCIJ	18.402	-	32.193	174,9	-
7400	Prejeta sredstva iz državnega proračuna	18.402	-	32.193	174,9	-
7403	Prejeta sredstva iz drugih javnih skladov	-	-	-	-	-
741	PREJETA SREDSTVA IZ DRŽ. PRORAČUNA IZ SREDSTEV EU	417.293	2.189.851	20.818	5,0	1,0
7412	Prejeta sredstva iz drž. proračuna iz sred. EU za strukt.pol.	417.293	2.189.851	20.818	5,0	1,0
II. SKUPAJ ODHODKI		1.226.366	3.160.499	664.168	54,2	21,0
40	TEKOČI ODHODKI	1.183.744	2.812.360	646.556	54,6	23,0
400	PLAČE IN DRUGI IZDATKI ZAPOSLENIM	359.882	592.829	419.307	116,5	70,7
4000	Plače in dodatki	324.316	523.588	383.225	118,2	73,2
4001	Regres za letni dopust	8.705	13.966	12.035	138,3	86,2
4002	Povračila in nadomestila	15.137	32.639	19.073	126,0	58,4
4003	Sredstva za delovno uspešnost	7.346	22.098	3.350	45,6	15,2
4004	Nadurno delo	4.115	-	-	-	-
4009	Drugi izdatki zaposlenim	263	538	1.624	617,5	301,9
401	PRISPEVKI DELODAJALCEV ZA SOCIALNO VARNOST	58.325	94.229	67.625	115,9	71,8
4010	Prispevek za pokojninsko in invalidsko zavarovanje	29.708	48.293	34.231	115,2	70,9
4011	Prispevek za zdravstveno zavarovanje	23.952	38.690	27.732	115,8	71,7
4012	Prispevek za zaposlovanje	201	327	232	115,4	70,9

Konto	Naziv konta	REALIZACIJA	FINANČNI	REALIZACIJA	indeks	
		2006	NAČRT 2007	2007	RE2007/ RE2006	RE2007/ FN2007
		Zneski v EUR	Zneski v EUR	Zneski v EUR		
4013	Prispevek za starševsko varstvo	336	547	387	115,2	70,7
4015	Premije kolektivnega dodatnega pokojninskega zavarovanja	4.128	6.372	5.043	122,2	79,1
402	IZDATKI ZA BLAGO IN STORITVE	182.153	295.303	159.624	87,6	54,1
4020	Pisarniški in splošni material in storitve	67.809	110.800	46.581	68,7	42,0
4021	Posebni material in storitve	2.195	2.722	2.126	96,9	78,1
4022	Energija, voda, komunalne storitve, komunikacije	19.949	26.193	19.116	95,8	73,0
4023	Prevozni stroški in storitve	4.826	6.193	3.465	71,8	56,0
4024	Izdatki za službena potovanja	12.853	14.972	4.997	38,9	33,4
4025	Tekoče vzdrževanje	2.663	4.236	19.740	741,3	466,0
4026	Najemnine in zakupnine (leasing)	1.679	42.180	2.424	144,4	5,7
4028	Davek na izplačane plače	21.939	26.206	17.416	79,4	66,5
4029	Drugi operativni odhodki	48.240	61.801	43.759	90,7	70,8
409	SREDSTVA IZLOČENA V REZERVE	583.384	1.829.999	-	-	-
4098	Rezervacije za kreditna tveganja v javnih skladih	583.384	1.829.999	-	-	-
41	TEKOČI TRANSFERI	172	-	-	-	-
410	SUBVENCije	172	-	-	-	-
4101	Subvencioniranje obresti finančnim institucijam	-	-	-	-	-
4102	Subvencije privatnim podjetjem in zasebnikom	172	-	-	-	-
413	DRUGI DOMAČI TEKOČI TRANSFERI	-	-	-	-	-
4134	Tekoči transferi v državni proračun	-	-	-	-	-
42	INVESTICIJSKI ODHODKI	42.450	348.139	17.612	41,5	5,1
420	NAKUP IN GRADNJA OSNOVNIH SREDSTEV	42.450	348.139	17.612	41,5	5,1
4200	Nakup zgradb in prostorov	-	200.000	-	-	-
4201	Nakup prevoznih sredstev	516	-	-	-	-
4202	Nakup opreme	21.213	143.966	12.320	58,1	8,6
4203	Nakup drugih osnovnih sredstev	4.054	4.173	2.538	62,6	60,8
4205	Investicijsko vzdrževanje in obnove	16.667	-	1.528	9,2	-
4206	Nakup zemljišč in naravnih bogastev	-	-	-	-	-
4207	Nakup nelicenčne programske opreme	-	-	1.226	-	-
43	INVESTICIJSKI TRANSFERI	-	-	-	-	-
III / 1 PRESEŽEK PRIHODKOV NAD ODHODKI /		623.659	674.165	941.488	151,0	139,7

RAČUN FINANČNIH TERJATEV IN NALOŽB		REALIZACIJA	FINANČNI	REALIZACIJA	indeks	
v obdobju od 1.1. do 31.12.		2006	NAČRT 2007	2007	RE2007/	RE2007/
Konto	Naziv konta	Zneski v EUR	Zneski v EUR	Zneski v EUR	RE2006	FN2007
75	<u>IV. PREJETA VRAČILA DANIH POSOJIL IN PRODAJA KAPITALSKIH DELEŽEV</u>	7.527.203	5.558.755	6.327.932	84,07	113,84
750	PREJETA VRAČILA DANIH POSOJIL	7.527.203	5.558.755	6.327.932	84,07	113,84
7500	Prejeta vračila danih posojil od posameznikov in zasebnikov	123.042	174.011	182.030	147,94	104,61
7501	Prejeta vračila danih posojil od javnih skladov	-	-	-	-	-
7503	Prejeta vračila danih posojil od finančnih institucij	6.883.131	5.032.549	5.783.355	84,02	114,92
7504	Prejeta vračila danih posojil od privatnih podjetij	521.030	352.195	362.547	69,58	102,94
751	PRODAJA KAPITALSKIH DELEŽEV	-	-	-	-	-
752	KUPNINE IZ NASLOVA PRIVATIZACIJE	-	-	-	-	-
44	<u>V. DANA POSOJILA IN POVEČANJE KAPITALSKIH DELEŽEV</u>	9.258.155	14.624.053	8.825.122	95,32	60,35
440	DANA POSOJILA	8.423.570	14.624.053	8.825.122	104,77	60,35
4400	Dana posojila posameznikom in zasebnikom	350.184	1.524.245	348.206	99,44	22,84
4401	Dana posojila javnim skladom	-	-	-	-	-
4402	Dana posojila javnim podjetjem	-	-	-	-	-
4403	Dana posojila finančnim institucijam	7.357.917	9.543.231	7.918.925	107,62	82,98
4404	Dana posojila privatnim podjetjem	715.469	3.556.577	557.991	77,99	15,69
441	POVEČANJE KAPITALSKIH DELEŽEV IN NALOŽB	834.585	-	-	-	-
4410	Povečanje kapitalskih deležev v javnih podjetjih	-	-	-	-	-
4411	Povečanje kapitalskih deležev v finančnih institucijah	-	-	-	-	-
4412	Povečanje kapitalskih deležev v privatnih podjetjih	834.585	-	-	-	-
4413	Skupna vlaganja (joint ventures)	-	-	-	-	-
4414	Povečanje kapitalskih deležev v tujino	-	-	-	-	-
4415	Povečanje drugih finančnih naložb	-	-	-	-	-
442	PORABA SREDSTEV KUPNIN IZ NASLOVA PRIVATIZACIJE PODJETIJ	-	-	-	-	-
	<u>VI/1 PREJETA MINUS DANA POSOJILA IN SPREMEMBA KAPITALSKIH DELEŽEV</u>	- 1.730.952	- 9.065.298	- 2.497.190	144,27	27,55

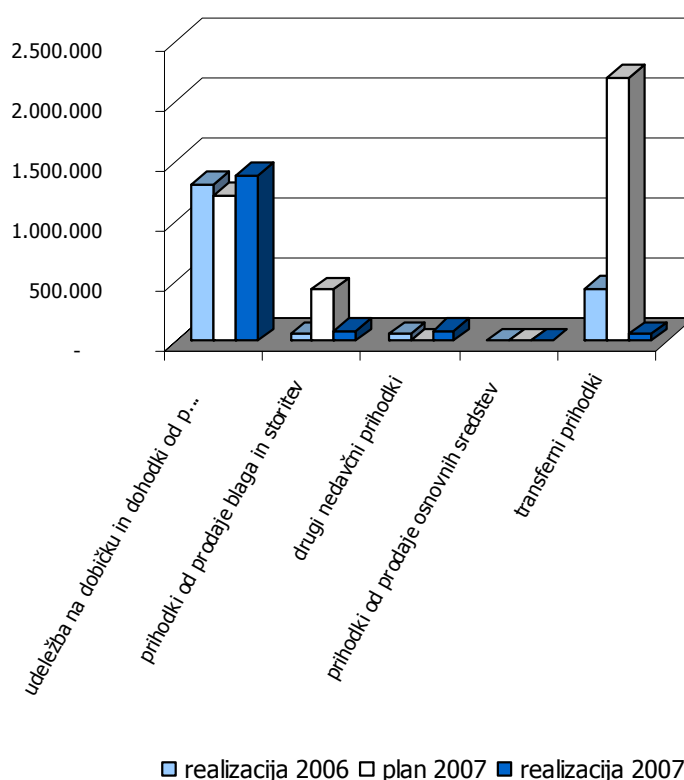
RAČUN FINANCIRANJA		REALIZACIJA	FINANČNI	REALIZACIJA	indeks	
v obdobju od 1.1. do 31.12.		2006	NAČRT 2007	2007	RE2007/	RE2007/
Konto	Naziv konta	Zneski v EUR	Zneski v EUR	Zneski v EUR	RE2006	FN2007
50	VII. ZADOLŽEVANJE	-	-	-	-	-
500	DOMAČE ZADOLŽEVANJE					
5000	Najeti krediti pri Banki Slovenije					
5001	Najeti krediti pri poslovnih bankah					
5002	Najeti krediti pri drugih finančnih institucijah					
5003	Najeti krediti pri drugih domačih kreditodajalcih					
5004	Sredstva, pridobljena z izdajo vrednostnih papirjev na domačem trgu					
501	ZADOLŽEVANJE V TUJINI					
5010	Najeti krediti pri mednarodnih finančnih institucijah					
5011	Najeti krediti pri tujih vladah					
5012	Najeti krediti pri tujih poslovnih bankah in finančnih institucijah					
5013	Najeti krediti pri drugih tujih kreditodajalcih					
5014	Sredstva, pridobljena z izdajo vrednostnih papirjev v tujini					
55	VIII. ODPLAČILA DOLGA	-	-	-	-	-
550	ODPLAČILA DOMAČEGA DOLGA					
5500	Odplačila kreditov Banki Slovenije					
5501	Odplačila kreditov poslovnim bankam					
5502	Odplačila kreditov drugim finančnim institucijam					
5503	Odplačila kreditov drugim domačim kreditodajalcem					
5504	Odplačila glavnice vrednostnih papirjev izdanih na domačem trgu					
551	ODPLAČILA DOLGA V TUJINO					
5510	Odplačila dolga mednarodnim finančnim institucijam					
5511	Odplačila dolga tujim vladam					
5512	Odplačila dolga tujim bankam in finančnim institucijam					
5513	Odplačila dolga drugim tujim kreditodajalcem					
5514	Odplačila glavnice vrednostnih papirjev izdanih na tujih trgih					
	IX/1 NETO ZADOLŽEVANJE	-	-	-	-	-
	IX/2 NETO ODPLAČILO DOLGA					
	X POVEČANJE/ZMANJŠANJE SREDSTEV NA RAČUNIH	- 1.107.293	- 8.391.133	- 1.555.702	140,50	18,54

3.5.1. Izkaz prihodkov in odhodkov

Prihodki

Sklad je za leto 2007 planiral 3.834.664 EUR prihodkov, realiziranih pa je bilo 1.605.656 EUR prihodkov, kar pomeni 41,9% realizacijo. Prihodki od obresti so realizirani v večjem obsegu (113% realizacija), medtem ko prihodki od provizij in transferni prihodki niso dosegli plana. Sklad je planiral prihodke od provizij za dodelitev sredstev subvencij, vendar le ti v skladu s sklenjeno pogodbo z Ministrstvom za gospodarstvo niso bili realizirani. Razlog za nizko realizacijo transfernih prihodkov, vezanih na sredstva garancijskega sklada EU, je zmanjšan znesek pogodbe, sklenjene z ministrstvom in hkrati prikazovanje teh prilivov samo v bilanci stanja. Prav tako so manjši transferni prihodki tudi iz naslova projektov tehnične pomoči, ki sta se začela realizirati veliko kasneje kot je bilo planirano.

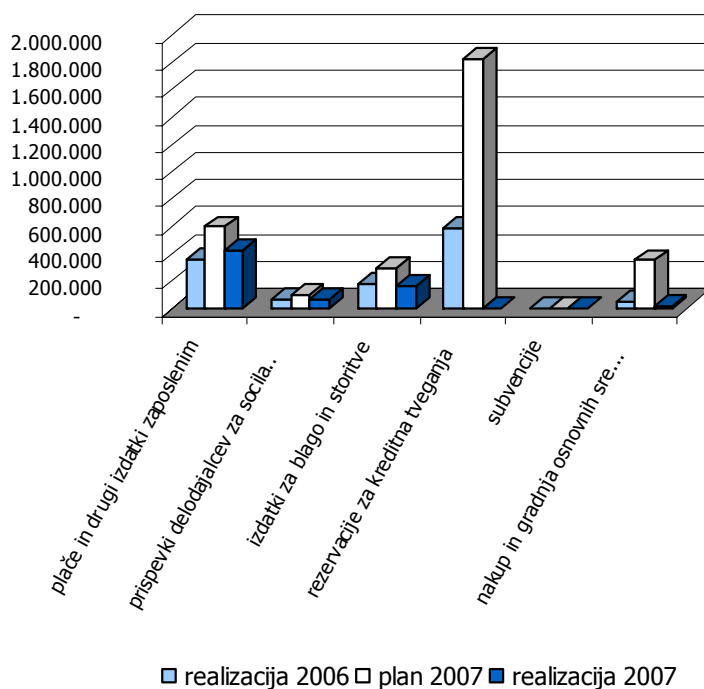
Graf 1: Prihodki



Odhodki

V finančnem načrtu za leto 2007 je Sklad planiral 3.160.499 EUR odhodkov, realiziranih pa je bilo 664.168 EUR odhodkov, oziroma 21,0%. Do manjše realizacije odhodkov od planiranih prihaja predvsem zaradi oblikovanih rezervacij za kreditna tveganja pri izdanih garancijah (0% realizacija), ker Sklad v letu 2007 oblikovanje rezervacij prikazuje samo v bilanci stanja na kontih garancijskega sklada EU (Sklad je upravljalca sredstev garancijskega sklada EU). Drugi odhodki (odhodki za plače in izdatki za blago in storitve ter investicijski odhodki) za delovanje Sklada so bili prav tako realizirani nekoliko nižje kot je bilo planirano, kar je posledica kasnejše realizacije zaposlitev iz naslova projektov tehnične pomoči.

Graf 2: Odhodki



Razlika med prihodki in odhodki

V izkazu prihodkov in odhodkov Sklad izkazuje presežek prihodkov nad odhodki v znesku 941.488 EUR, kar je za 39,7% več kot je bilo predvideno s planom. Presežek prihodkov nad odhodki je sestavljen iz 812.728 EUR presežka z upravljanjem z namenskim premoženjem in 128.760 EUR iz presežka na sredstvih za delo.

3.5.2. Izkaz računa finančnih terjatev in naložb

Prejeta vračila danih posojil

Sklad je za leto 2007 planiral 5.558.755 EUR vračil depozitov in posojil, realiziranih pa je bilo za 13,8% več. Skupno je bilo vrnjenih 544.577 EUR neposrednih namenskih kreditov in izterjanih terjatev. Sklad je prejel 5.783.355 EUR vračil dolgoročno danih depozitov bankam, kar je skoraj 15% več kot je planiral.

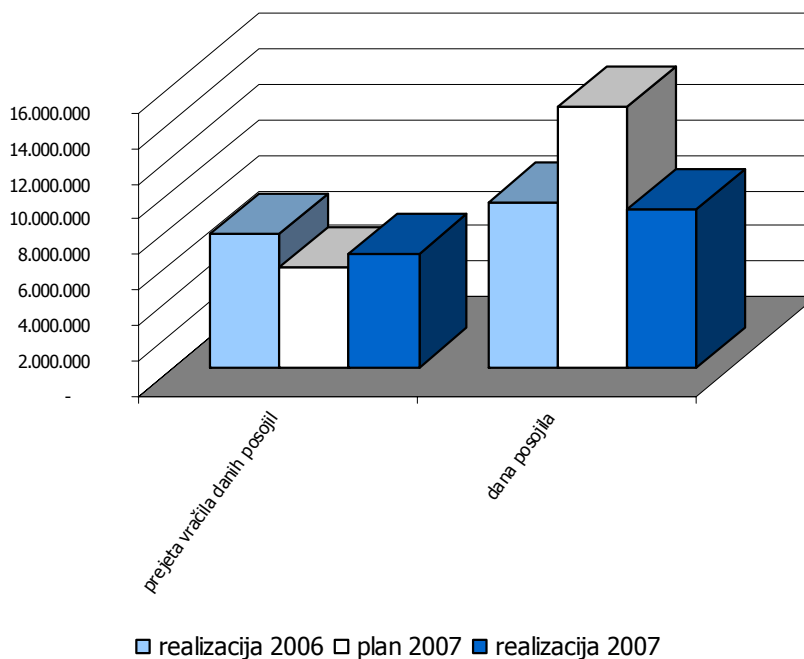
Dana posojila

Sklad je za leto 2007 planiral 14.624.053 EUR danih posojil, realizirano pa je bilo le 8.825.122 EUR danih posojil (60% realizacija).

Skupni znesek danih neposrednih kreditov znaša 906.197 EUR, kar je manj od planiranih. Po razpisu za neposredne kredite (produkt R4) ni bilo izdanega nobenega pozitivnega sklepa, zato ostaja cel znesek 3.630.007 EUR nerealiziran.

Sklad je razpisal ugodnejše dolgoročne kredite preko bank v znesku 8.500.000 EUR kreditov oziroma 8.500.000 EUR depozitov. V letu 2007 je bilo na banke nakazanih 7.918.925 EUR dolgoročnih depozitov. Delno se bodo nakazila depozitov po razpisu za leto 2007 v znesku 1.601.260 EUR realizirala še v letu 2008.

Graf 3: Prejeta vračila danih posojil in dana posojila



Razlika med prejetimi in danimi posojili

Sklad je realiziral manjšo razliko med danimi in prejetimi posojili, kot je planiral (27,6% realizacija).

3.5.3. Izkaz računa financiranja

Skupno zmanjšanje sredstev na računih v letu 2007 je 1.555.702 EUR, kar je manj od planiranega.

3.6. Upravljanje z namenskimi premoženjem

IZID POSLOVANJA Z NAMENSKIM PREMOŽENJEM – PRIHODKI IN ODHODKI v obdobju od 01.01. do 31.12.						
konto	Naziv konta	REALIZACIJA	FINANČNI	REALIZACIJA	indeks	
		2006	NAČRT 2007	2007	RE2007/	RE2007/
		Zneski v EUR	Zneski v EUR	Zneski v EUR	RE2006	FN2007
I. SKUPAJ PRIHODKI		667.611	512.234	826.918	123,9	161,4
TEKOČI PRIHODKI		667.611	512.234	826.918	123,9	161,4
70	DAVČNI PRIHODKI					
71	NEDAVČNI PRIHODKI	667.611	512.234	826.918	123,9	161,4
710	UDELEŽBA NA DOBIČKU IN DOH. OD PREMOŽ.	608.332	512.234	744.049	122,3	145,3
7102	Prihodki od obresti	608.332	512.234	744.049	122,3	145,3
7103	Prihodki od premoženja	-	-	-	-	-
713	PRIHODKI OD PRODAJE BLAGA IN STORITEV	4.914	-	-	-	-
7130	Prihodki od prodaje blaga in storitev	4.914	-	-	-	-
714	DRUGI NEDAVČNI PRIHODKI	54.365	-	82.869	152,4	-
7141	Drugi nedavčni prihodki	54.365	-	82.869	152,4	-
72	KAPITALSKI PRIHODKI	-	-	-	-	-
720	PRIHODKI OD PRODAJE OSN. SREDSTEV	-	-	-	-	-
73	PREJETE DONACIJE	-	-	-	-	-
74	TRANSFERNI PRIHODKI	-	-	-	-	-
740	TRANSFERNI PRIH. IZ DR. JAVNFIN. INSTIT.	-	-	-	-	-
7400	Prejeta sredstva iz državnega proračuna	-	-	-	-	-
741	PREJETA SREDSTVA IZ DRŽ. PR. IZ SRED. EU	-	-	-	-	-
7412	Prejeta sredstva iz drž. proračuna iz sred. EU za strukt.pol.	-	-	-	-	-
II. SKUPAJ ODHODKI		5.227	4.548	14.190	271,5	312,0
40	TEKOČI ODHODKI	5.055	4.548	14.190	280,7	312,0
400	PLAČE IN DRUGI IZDATKI ZAPOSLENIM	-	-	-	-	-
401	PRISPEVKI DELODAJALCEV ZA SOC. VARNOST	-	-	-	-	-
402	IZDATKI ZA BLAGO IN STORITVE	5.055	4.548	14.190	280,7	312,0
4020	Pisarniški in splošni material in storitve	497	-	40	8,0	-
4021	Posebni material in storitve	-	-	-	-	-
4022	Energija, voda, komunalne storitve, komunikacije	-	-	-	-	-
4023	Prevozni stroški in storitve	-	-	-	-	-
4024	Izdatki za službena potovanja	-	-	-	-	-
4025	Tekoče vzdrževanje	-	-	-	-	-
4026	Najemnine in zakupnine (leasing)	-	-	-	-	-
4028	Davek na izplačane plače	-	-	-	-	-
4029	Drugi operativni odhodki	4.558	4.548	14.150	310,4	311,1
409	SREDSTVA IZLOČENA V REZERVE	-	-	-	-	-
4098	Rezervacije za kreditna tveganja v javnih skladih	-	-	-	-	-
41	TEKOČI TRANSFERI	172	-	-	-	-
410	SUBVENCIJE	172	-	-	-	-
4102	Subvencije privatnim podjetjem in zasebnikom	172	-	-	-	-
413	DRUGI DOMAČI TEKOČI TRANSFERI	-	-	-	-	-
4134	Tekoči transferi v državni proračun	-	-	-	-	-
42	INVESTICIJSKI ODHODKI	-	-	-	-	-
420	NAKUP IN GRADNJA OSNOVNIH SREDSTEV	-	-	-	-	-
43	INVESTICIJSKI TRANSFERI	-	-	-	-	-
III/1 PRESEŽEK PRIHODKOV NAD ODHODKI		662.384	507.686	812.728	122,7	160,1

IZID POSLOVANJA Z NAMENSKIM PREMOŽENJEM - RAČUN FINANČNIH TERJATEV IN NALOŽB v obdobju od 1.1. do 31.12.				indeks		
konto	naziv konta	REALIZACIJA 2006 Zneski v EUR	FINANČNI NAČRT 2007 Zneski v EUR	REALIZACIJA 2007 Zneski v EUR	RE2007/ RE2006	RE2007/ FN2007
75	<u>IV. PREJETA VRAČILA DANIH POSOJIL IN PRODAJA KAPITALSKIH DELEŽEV</u>	7.527.203	5.558.755	6.327.932	84,07	113,84
750	PREJETA VRAČILA DANIH POSOJIL	7.527.203	5.558.755	6.327.932	84,07	113,84
7500	Prejeta vračila danih posojil od posameznikov in zasebnikov	123.042	174.011	182.030	147,94	104,61
7501	Prejeta vračila danih posojil od javnih skladov	-	-	-	-	-
7503	Prejeta vračila danih posojil od finančnih institucij	6.883.131	5.032.549	5.783.355	84,02	114,92
7504	Prejeta vračila danih posojil od privatnih podjetij	521.030	352.195	362.547	69,58	102,94
751	PRODAJA KAPITALSKIH DELEŽEV	-	-	-	-	-
752	KUPNINE IZ NASLOVA PRIVATIZACIJE	-	-	-	-	-
44	<u>V. DANA POSOJILA IN POVEČANJE KAPITALSKIH DELEŽEV</u>	9.258.155	14.624.053	8.825.122	95,32	60,35
440	DANA POSOJILA	8.423.570	14.624.053	8.825.122	104,77	60,35
4400	Dana posojila posameznikom in zasebnikom	350.184	1.524.245	348.206	99,44	22,84
4401	Dana posojila javnim skladom	-	-	-	-	-
4402	Dana posojila javnim podjetjem	-	-	-	-	-
4403	Dana posojila finančnim institucijam	7.357.917	9.543.231	7.918.925	107,62	82,98
4404	Dana posojila privatnim podjetjem	715.469	3.556.577	557.991	77,99	15,69
441	POVEČANJE KAPITALSKIH DELEŽEV IN NALOŽB	834.585	-	-	-	-
4410	Povečanje kapitalskih deležev v javnih podjetjih	-	-	-	-	-
4411	Povečanje kapitalskih deležev v finančnih institucijah	-	-	-	-	-
4412	Povečanje kapitalskih deležev v privatnih podjetjih	834.585	-	-	-	-
4413	Skupna vlaganja (joint ventures)	-	-	-	-	-
4414	Povečanje kapitalskih deležev v tujino	-	-	-	-	-
4415	Povečanje drugih finančnih naložb	-	-	-	-	-
442	PORABA SREDSTEV KUPNIN IZ NASLOVA PRIVATIZACIJE PODJETIJ	-	-	-	-	-
	<u>VI/1 PREJETA MINUS DANA POSOJILA IN SPREMEMBA KAPITALSKIH DELEŽEV</u>	- 1.730.952	- 9.065.298	- 2.497.190	144,27	27,55

IZID POSLOVANJA Z NAMENSKIM PREMOŽENJEM -				indeks		
RAČUN FINANCIRANJA v obdobju od 1.1. do 31.12.		REALIZACIJA	FINANČNI	REALIZACIJA	RE2007/	RE2007/
konto	naziv konta	2006	NAČRT 2007	2007	RE2006	FN2007
		Zneski v EUR	Zneski v EUR	Zneski v EUR		
50	VII. ZADOLŽEVANJE	-	-	-	-	-
500	DOMAČE ZADOLŽEVANJE	-	-	-	-	-
5000	Najeti krediti pri Banki Slovenije					
5001	Najeti krediti pri poslovnih bankah					
5002	Najeti krediti pri drugih finančnih institucijah					
5003	Najeti krediti pri drugih domačih kreditodajalcih					
5004	Sredstva, pridobljena z izdajo vred. papirjev na dom. trgu					
501	ZADOLŽEVANJE V TUJINI	-	-	-	-	-
5010	Najeti krediti pri mednarodnih finančnih institucijah					
5011	Najeti krediti pri tujih vladah					
5012	Najeti krediti pri tujih poslovnih bankah in fin.institucijah					
5013	Najeti krediti pri drugih tujih kreditodajalcih					
5014	Sredstva, pridobljena z izdajo vrednostnih papirjev v tujini					
55	VIII. ODPLAČILA DOLGA	-	-	-	-	-
550	ODPLAČILA DOMAČEGA DOLGA	-	-	-	-	-
5500	Odplačila kreditov Banki Slovenije					
5501	Odplačila kreditov poslovnim bankam					
5502	Odplačila kreditov drugim finančnim institucijam					
5503	Odplačila kreditov drugim domačim kreditodajalcem					
5504	Odplačila glavnice vrednostnih papirjev izdanih na dom. trgu					
551	ODPLAČILA DOLGA V TUJINO	-	-	-	-	-
5510	Odplačila dolga mednarodnim finančnim institucijam					
5511	Odplačila dolga tujim vladam					
5512	Odplačila dolga tujim bankam in finančnim institucijam					
5513	Odplačila dolga drugim tujim kreditodajalcem					
5514	Odplačila glavnice vrednostnih papirjev izdanih na tujih trgih					
	IX/1 NETO ZADOLŽEVANJE	-	-	-	-	-
	IX/2 NETO ODPLAČILO DOLGA					
	X POVEČANJE / ZMANJŠANJE SREDSTEV NA RAČUNIH	- 1.068.568	- 8.557.612	- 1.684.462	157,64	19,68

Sklad je v letu 2007 z upravljanjem z namenskim premoženjem ustvaril 1.358.271 EUR prihodkov od obresti in 82.869 EUR izrednih prihodkov. V skladu s sklepom Vlade se je del prihodkov od obresti od upravljanja z namenskim premoženjem v znesku 614.222 EUR preneslo na račun sredstev za delo. Tako so prihodki od obresti, ki so prikazani v izidu poslovanja za namensko premoženje, izkazani v znesku 744.049 EUR. Skupni prihodki v letu 2007 na računu namenskega premoženja znašajo 826.918 EUR.

Med odhodki na računu namenskega premoženja Sklad izkazuje odhodke za pisarniški material in storitve - stroške oglaševanja (40 EUR) in druge operativne odhodke – sodne stroške, stroški odvetnikov in stroške plačilnega prometa (14.150 EUR). Skupni odhodki v letu 2007 na računu namenskega premoženja znašajo 14.190 EUR.

Razlika med prihodki in odhodki z upravljanem namenskega premoženja znaša **812.728 EUR**. Tako bo Sklad nadzornemu svetu in ustanovitelju predlagal, da se presežek z upravljanjem namenskega premoženja v znesku 812.728 EUR razporedi v lastni rezervni sklad.

Na računu finančnih terjatev in naložb se prikazujejo naložbe in njihova vračila z računa namenskega premoženja. Prejetih vračil (kreditov in namenskih depozitov) je bilo za 14% več kot je bilo planiranih, ker je v letu 2007 prišlo do več predčasnih vračil dolgoročnih namenskih depozitov. Dani krediti in namenski depoziti so se realizirali 60% glede na plan. Del depozitov in kreditov se bo nakazalo še v letu 2008.

V letu 2007 je Sklad namensko plasiral za 2.497.190 EUR več naložb – dani krediti in namenski depoziti bankam, kot pa je prejel vračil danih depozitov in kreditov. Skupno so se torej sredstva na računu namenskega premoženja zmanjšala za 1.684.462 EUR.

3.7. Upravljanje s sredstvi garancijskega sklada EU

V letu 2007 se je v skladu s pogodbo o upravljanju sredstev garancijskega sklada EU pričelo spremljati povečanje in zmanjšanje teh sredstev le v bilanci stanja. Vsako povečanje (prilivi iz proračuna, prejete obresti od upravljanja sredstev garancijskega sklada in podobni prejemki) ter vsa zmanjšanja (plačilo stroškov za upravljanje sredstev garancijskega sklada in unovčitev garancij) se izkazujejo le kot povečanje oziroma zmanjšanje tega vira (znotraj skupine kontov 912). Tudi namenska poraba – oblikovanje rezervacij za izdane garancije – se odraža le kot preknjižba znotraj omenjene skupine kontov.

Sklad je v letu 2007 z upravljanjem s sredstvi garancijskega sklada EU ustvaril 126.091 EUR prihodkov od obresti. Sredstva garancijskega sklada EU so se povečala tudi za priliv iz proračuna v znesku 40.911 EUR. Prvotno je bilo predvideno, da bo Sklad za oblikovanje garancijskega sklada EU v letu 2007 prejel 1.829.999 EUR, vendar je med letom prišlo do spremembe pogodbe in s tem do zmanjšanja zneska. Skupno je na dan 31.12.2007 na garancijskem skladu EU 3.904.454 EUR sredstev.

V letu 2007 ni prišlo do nobene unovčitve garancij, tako da ni prišlo do realnega zmanjšanja sredstev. V skladu s poslovnim načrtom za leto 2007 in izdanimi garancijami pa je Sklad oblikoval rezervacije v višini 1.501.121 EUR. Rezervacije se oblikujejo v skladu s Pravilnikom o obvladovanju kreditnih tveganj.

Za oblikovanje garancijskega sklada EU je Sklad v letih od 2004 do 2007 iz proračuna iz sredstev ESRR prejel 3.548.002 EUR sredstev, 63.509 EUR od provizij podjetnikov in 292.943 EUR prilivov od obresti (zmanjšano za stroške plačilnega prometa). Skupno ima Sklad 3.904.454 EUR sredstev za oblikovanje garancijskega sklada EU. V tem obdobju je Sklad oblikoval garancijski sklad EU v znesku 3.441.270 EUR, del sredstev v znesku 463.184 EUR pa je še na razpolago za oblikovanje garancijskega sklada EU – rezervacije za garancijska tveganja.

3.8. Upravljanje s sredstvi za delo

IZID POSLOVANJA S SREDSTVI ZA DELO – PRIHODKI IN ODHODKI v obdobju od 01.01. do 31.12.						
konto	Naziv konta	REALIZACIJA	FINANČNI	REALIZACIJA	indeks	
		2006	NAČRT 2007	2007	RE2007/	RE2007/
		Zneski v EUR	Zneski v EUR	Zneski v EUR	RE2006	FN2007
I. SKUPAJ PRIHODKI		663.325	1.325.931	778.738	117,4	58,7
TEKOČI PRIHODKI		636.741	1.049.079	725.667	114,0	69,2
70	DAVČNI PRIHODKI					
71	NEDAVČNI PRIHODKI	636.741	1.049.079	725.667	114,0	69,2
710	UDELEŽBA NA DOBIČKU IN DOH. OD PR.	583.155	622.902	635.439	109,0	102,0
7102	Prihodki od obresti	583.155	622.902	635.439	109,0	102,0
713	PRIHODKI OD PRODAJE BLAGA IN STOR.	52.842	426.177	87.415	165,4	20,5
7130	Prihodki od prodaje blaga in storitev	52.842	426.177	87.415	165,4	20,5
714	DRUGI NEDAVČNI PRIHODKI	744	-	2.813	378,1	-
7141	Drugi nedavčni prihodki	744	-	2.813	378,1	-
72	KAPITALSKI PRIHODKI	-	-	60	-	-
720	PRIHODKI OD PRODAJE OSN. SREDSTEV	-	-	60	-	-
7202	Prihodki od prodaje opreme	-	-	60	-	-
73	PREJETE DONACIJE	-	-	-	-	-
74	TRANSFERNI PRIHODKI	26.584	276.852	53.011	199,4	19,1
740	TRANSFERNI PRIHODKI IZ DR. JAVN. IN.	18.402	-	32.193	174,9	-
7400	Prejeta sredstva iz državnega proračuna	18.402	-	32.193	174,9	-
741	PREJETA SREDSTVA IZ DRŽ. PR. – SR. EU	8.182	276.852	20.818	254,4	7,5
7412	Prejeta sredstva iz drž. pror. iz sred. EU za strukt.pol.	8.182	276.852	20.818	254,4	7,5
II. SKUPAJ ODHODKI		637.754	1.325.931	649.978	101,9	49,0
40	TEKOČI ODHODKI	595.304	977.792	632.366	106,2	64,7
400	PLAČE IN DRUGI IZDATKI ZAPOSLENIM	359.882	592.829	419.307	116,5	70,7
4000	Plače in dodatki	324.316	523.588	381.551	117,6	72,9
4001	Regres za letni dopust	8.705	13.966	12.035	138,3	86,2
4002	Povračila in nadomestila	15.137	32.639	19.073	126,0	58,4
4003	Sredstva za delovno uspešnost	7.346	22.098	3.350	45,6	15,2
4004	Nadurno delo	4.115	-	1.674	40,7	-
4009	Drugi izdatki zaposlenim	263	538	1.624	617,5	301,9
401	PRISPEVKI DELODAJ. ZA SOC. VARNOST	58.325	94.229	67.625	115,9	71,8
4010	Prispevek za pokojninsko in invalidsko zavarovanje	29.708	48.293	34.231	115,2	70,9
4011	Prispevek za zdravstveno zavarovanje	23.952	38.690	27.732	115,8	71,7
4012	Prispevek za zaposlovanje	201	327	232	115,4	70,9
4013	Prispevek za starševsko varstvo	336	547	387	115,2	70,7
4015	Premije kolektivnega dodatnega pok. zavarovanja	4.128	6.372	5.043	122,2	79,1
402	IZDATKI ZA BLAGO IN STORITVE	177.097	290.734	145.434	82,1	50,0
4020	Pisarniški in splošni material in storitve	67.312	110.800	46.541	69,1	42,0
4021	Posebni material in storitve	2.195	2.722	2.126	96,9	78,1
4022	Energija, voda, komunalne storitve, komunikacije	19.949	26.193	19.116	95,8	73,0
4023	Prevozni stroški in storitve	4.826	6.193	3.465	71,8	56,0
4024	Izdatki za službena potovanja	12.853	14.972	4.997	38,9	33,4
4025	Tekoče vzdrževanje	2.663	4.236	19.740	741,3	466,0
4026	Najemnine in zakupnine (leasing)	1.679	42.180	2.424	144,4	5,7
4028	Davek na izplačane plače	21.939	26.206	17.416	79,4	66,5
4029	Drugi operativni odhodki	43.681	57.232	29.609	67,8	51,7
409	SREDSTVA IZLOČENA V REZERVE	-	-	-	-	-
41	TEKOČI TRANSFERI	-	-	-	-	-
410	SUBVENCije	-	-	-	-	-
413	DRUGI DOMAČI TEKOČI TRANSFERI	-	-	-	-	-
42	INVESTICIJSKI ODHODKI	42.450	348.139	17.612	41,5	5,1
420	NAKUP IN GRADNJA OSN. SREDSTEV	42.450	348.139	17.612	41,5	5,1
4200	Nakup zgradb in prostorov	-	200.000	-	-	-
4201	Nakup prevoznih sredstev	516	-	-	-	-
4202	Nakup opreme	21.213	143.966	12.320	58,1	8,6
4203	Nakup drugih osnovnih sredstev	4.054	4.173	2.538	62,6	60,8
4205	Investicijsko vzdrževanje in obnove	16.667	-	1.528	9,2	-
4207	Nakup nelicenčne programske opreme	-	-	1.226	-	-
43	INVESTICIJSKI TRANSFERI	-	-	-	-	-
PRESEŽEK PRIHODKOV NAD ODHODKI		25.571	-	128.760	503,5	-

Sklad je v letu 2007 z upravljanjem s sredstvi za delo ustvaril 21.217 EUR prihodkov od obresti, 87.415 EUR prihodkov od prodaje blaga in storitev (provizije), 2.813 EUR drugih nedavčnih prihodkov, 60 EUR prihodkov od prodaje opreme in 53.011 EUR transfernih prihodkov. Prihodki od obresti so povečani za 614.222 EUR, ker se je v skladu s sklepom Vlade del prihodkov od obresti od upravljanja z namenskim premoženjem preneslo na račun sredstev za delo. Transferne prihodke je Sklad prejel za izvajanje pogodbe, kjer se Skladu prizna provizija za upravljanje sredstev garancijskega sklada EU, za upravljanje s sredstvi garancijskega sklada tehnološka oprema, za opravljanje storitev agenta pri produktu R1A,B, za delno povrnitev stroškov za razvoj novih produktov ter za povrnitev stroškov pri projektih tehnične pomoči. Del prilivov iz proračuna v znesku 122.721 EUR se ni prikazalo med transfernimi prihodki, temveč se je izkazalo le v bilanci stanja. Skupni prihodki v letu 2007 na računu sredstev za delo znašajo 778.737 EUR.

Med odhodki na računu sredstev za delo Sklad izkazuje stroške za plače in druge izdatke zaposlenim (419.307 EUR), prispevke delodajalca za socialno varnost (67.625 EUR), izdatke za blago in storitve (145.434 EUR) in investicijske odhodke (17.612 EUR). Skupni odhodki v letu 2007 na računu sredstev za delo znašajo 649.978 EUR.

Razlika med prihodki in odhodki z upravljanem s sredstvi za delo znaša **128.760 EUR**.

Prihodki na sredstvih za delo se realizirani 59%. V nižjem obsegu so se realizirale provizije (20% realizacija) in transferni prihodki (19% realizacija). Sklad je planiral prihodke od provizij za dodelitev sredstev subvencij, vendar le ti v skladu s sklenjeno pogodbo z Ministrstvom za gospodarstvo niso bili realizirani. Razlog za manjše transferne prihodke je v projektih tehnične pomoči, ki sta se začela realizirati veliko kasneje kot je bilo planirano.

Odhodki na sredstvih za delo so realizirani 49%. Največja postavka med odhodki so stroški plač. Planirani stroški plač se niso realizirali v celoti (71% realizacija), ker so se zaposlitve po projektu tehnične pomoči realizirale kasneje kot je bilo planirano. V letu 2007 je zaradi novih navodil knjiženj na posamezne konte na kontu tekoče vzdrževanje (konto 4025) prikazan tudi strošek tekočega vzdrževanje nelicenčne programske opreme v znesku 15.632 EUR, kar je bilo planirano na kontu računalniške storitve (konto 4020), tako da ne gre za prekoračitev planiranega stroška. V glavnem je manjša realizacija pri odhodkih posledica zaposlitev iz naslova tehnične pomoči (plače, pisarniški material, najemnine, nabava pisarniške in računalniške opreme).

Za leto 2007 je Sklad planiral investicijska vlaganja v višini 348.139 EUR. Plan je realiziran le delno. Realizirala se je nabava programske ter strojne računalniške opreme in telekomunikacijske opreme v skupni višini 12.320 EUR, nakup drugih osnovnih sredstev v višini 2.538 EUR, investicijsko vzdrževanje v višini 1.528 EUR in nakup nelicenčne programske opreme v znesku 1.226 EUR. Sklad je v letu 2007 v skladu s sklepom Vlade skupaj z ministrstvom za gospodarstvo pričel s postopki za nakup poslovnih prostorov, vendar v letu 2007 ni bilo opravljenega še nobenega plačila kupnine. Za nabavo opredmetenih osnovnih sredstev in neopredmetenih dolgoročnih sredstev je Sklad uporabil lastna sredstva in delno sredstva iz proračuna.