



SLOVENSKI PODJETNIŠKI SKLAD

**LETNO POROČILO
JAVNEGA SKLADA ZA PODJETNIŠTVO
ZA LETO 2009**

Maribor, februar 2010

VSEBINA:

I. POVZETEK	5
II. POSLOVNO POROČILO	9
1. UVOD	10
1.1. Osnovni podatki	10
1.2. Vizija	13
1.3. Poslanstvo in dolgoročni cilji	15
2. POROČILO O URESNIČEVANJU DOLGOROČNIH CILJEV	17
2.1. Uresničevanje dolgoročnih programskih ciljev Sklada	17
2.1.1. Pregled podprtih nastajajočih, novih in ostalih podjetij	22
2.1.2. Primerjava kazalnikov EU, RS, SPS in drugih poslovno podjetniških dogodkov	23
2.2. Uresničevanje dolgoročnih poslovnih ciljev	27
3. POROČILO O URESNIČEVANJU KRATKOROČNIH CILJEV V LETU 2009	28
3.1. Uresničevanje kratkoročnih programskih in poslovnih ciljev pri delovnem procesu odobranja državnih pomoči	28
3.1.1. Podrobnejši pregled procesa odobranja državnih pomoči	28
3.1.1.1. Poročilo o javnem razpisu – Garancije Sklada za bančne kredite s subvencijo obrestne mere (P1A) v letu 2009	35
3.1.1.2. Poročilo o javnem razpisu – Garancije Sklada za bančne kredite s subvencijo obrestne mere (P1B) v letu 2009	45
3.1.1.3. Poročilo o javnem razpisu – Garancije Sklada za bančne kredite s subvencijo obrestne mere (P1C) v letu 2009	57
3.1.1.4. Poročilo o posebnem produktu – pogarancije za regionalne garancijske sheme (P3 09)	69
3.1.1.5. Poročilo o javnem razpisu – sofinanciranje zagona podjetij v tehnoloških parkih in inkubatorjih P2 v letu 2009	78
3.1.1.6. Poročilo o javnem razpisu – sofinanciranje nakupa nove tehnološke opreme v obdobju 2009-2011 (P4 09)	87
3.1.2. Zaključevanje aktivnosti iz preteklih let	96
3.1.2.1. Izplačila (iz poročil o posameznih razpisih) v letu 2009	97
3.1.2.2. Odstopi in unovčitve v obdobju 2003-2009	97
3.2. Uresničevanje kratkoročnih ciljev pri delovnem procesu upravljanje s finančnim premoženjem SPS in spremljanjem kapitalskih naložb, računovodstva in notranje kontrole	98
3.3. Uresničevanje kratkoročnih ciljev pri delovnem procesu upravljanje s tveganji	99
3.4. Uresničevanje kratkoročnih ciljev pri delovnem procesu razvoj in uvajanje novih produktov Sklada	102
3.5. Uresničevanje kratkoročnih ciljev pri delovnem procesu mednarodno sodelovanje	107
3.6. Uresničevanje kratkoročnih ciljev pri delovnem procesu informacijska podpora	110
3.7. Uresničevanje kratkoročnih ciljev pri delovnem procesu kadrovske management	111
3.8. Uresničevanje kratkoročnih ciljev pri delovnem procesu upravljanje s stvarnim premoženjem in javna naročila	114
3.9. Uresničevanje kratkoročnih ciljev pri delovnem procesu statusno pravne zadeve	115
3.9.1. Poročilo o delu nadzornega sveta	115
3.9.2. Poročilo o pravnih sporih in spornih zadevah Sklada	116
3.10. Uresničevanje kratkoročnih ciljev pri delovnem procesu statistično analitičnega spremljanja ..	122
3.11. Uresničevanje kratkoročnih ciljev pri delovnem procesu organizacija dela	123
3.12. Uresničevanje kratkoročnih ciljev pri delovnem procesu zunanje komuniciranje	124
4. POROČILO O NEPRIČAKOVANIH POSLEDICAH PRI IZVAJANJU PROGRAMA 2009	130
5. POROČILO O NOTRANJEM NADZORU JAVNIH FINANC 2009	131
6. POROČILO O UČINKIH POSLOVANJA SKLADA NA DRUGA PODROČJA 2009	132

7. POROČILO O REALIZACIJI NALOŽB SKLADA V LETU 2009	133
7.1. Viri sredstev	133
7.2. Naložbe in nakazila subvencij po planiranih aktivnostih za leto 2009	133
7.2.1. <i>Dolgoročni depoziti v letu 2009</i>	133
7.2.1.4. <i>Neposredni krediti v letu 2009</i>	137
7.2.2. <i>Nakazila subvencij in nepovratnih sredstev v letu 2009</i>	137
7.3. Naložbe prostega premoženja	139
III. RAČUNOVODSKO POROČILO	142
8. REVIZORJEVO POROČILO	143
9. BILANCA STANJA	145
10. IZKAZ PRIHODKOV IN ODHODKOV - DRUGIH UPORABNIKOV	146
10.1. Izkaz računa finančnih terjatev in naložb	147
10.2. Izkaz računa financiranja	148
11. POJASNILA K RAČUNOVODSKIM IZKAZOM SKLADA ZA LETO 2009	149
11.1. Uvod	149
11.2. Pomembnejše računovodske smernice	149
11.3. Pojasnila k postavkam bilance stanja	153
11.3.1. <i>Neopredmetena sredstva in opredmetena osnovna sredstva v upravljanju</i>	153
11.3.2. <i>Dolgoročne finančne naložbe in posojila</i>	156
11.3.3. <i>Dolgoročne terjatve iz poslovanja</i>	158
11.3.4. <i>Denarna sredstva v blagajni in dobro imetje pri bankah</i>	158
11.3.5. <i>Kratkoročne terjatve do kupcev in do uporabnikov enotnega kontnega načrta</i>	158
11.3.6. <i>Kratkoročne finančne naložbe</i>	159
11.3.7. <i>Kratkoročne terjatve iz financiranja</i>	159
11.3.8. <i>Druge kratkoročne terjatve</i>	159
11.3.9. <i>Neplačani odhodki</i>	159
11.3.10. <i>Aktivne časovne razmejitve</i>	160
11.3.11. <i>Kratkoročne obveznosti in pasivne časovne razmejitve</i>	160
11.3.12. <i>Lastni viri in dolgoročne obveznosti</i>	160
11.3.13. <i>Konti izven bilančne evidence</i>	162
11.4. Pojasnila k postavkam izkaza prihodkov in odhodkov	162
11.4.1. <i>Izkaz prihodkov in odhodkov</i>	162
11.4.2. <i>Izkaz računa finančnih terjatev in naložb</i>	165
11.4.3. <i>Izkaz računa financiranja</i>	166
11.5. Realizacija finančnega načrta Sklada za leto 2009	167
11.6. Upravljanje s sredstvi garancijskega sklada EU	174
11.7. Upravljanje s sredstvi PIFI	174
11.8. Upravljanje z drugimi sredstvi, ki niso v lasti Sklada	175
IV. PRILOGE	176
PRILOGA 1: Seznam odobrenih vlog za Garancije Sklada za bančne kredite s subvencijo obrestne mere – P1A 09	177
PRILOGA 2: Seznam odobrenih vlog za Garancije Sklada za bančne kredite s subvencijo obrestne mere – P1B 09	180
PRILOGA 3: Seznam odobrenih vlog za Garancije Sklada za bančne kredite s subvencijo obrestne mere – P1C 09	192
PRILOGA 4: Seznam odobrenih vlog za Pogarancije Sklada regionalnih garancijskih shem – P3 09	197
PRILOGA 5: Seznam odobrenih vlog za sofinanciranje zagona podjetij v tehnoloških parkih in inkubatorjih – P2 09	198
PRILOGA 6: Seznam odobrenih vlog za sofinanciranje nakupa nove tehnološke opreme v obdobju 2009-2011 – P4 09	203
PRILOGA 7: Terjatve po stanju na dan 31.12.2009	214
PRILOGA 8: Pregled podjetij s spornimi krediti, ki so bili neposredno odobreni v letih 1992 – 2007	254

PRILOGA 9: Pregled podjetij s spornimi zadevami na podlagi izdanih garancij v letih 1992 - 2007 ..	259
PRILOGA 10: Pregled podjetij s spornimi zadevami na podlagi izplačanih premij v letih 2004 - 2008 ..	267
.....	267
PRILOGA 11: Poročilo o spornih zadevah na podlagi izplačanih subvencij v letih 2006 – 2008	268



SLOVENSKI PODJETNIŠKI SKLAD

I.

POVZETEK

V letu 2009 je Sklad objavil 5 razpisov in sodeloval z regionalnimi garancijskimi shemami kot pogarant, v skupnem znesku 121.785.231,43 EUR ugodnih finančnih sredstev. Prav tako je Sklad v letu 2009 (31.12.2009) objavil 2 razpisa za leto 2010 v skupnem znesku 80.510.000,00 EUR.

Skupno je Sklad podprl 779 projektov v skupni višini 120.272.588,76 EUR ugodnih finančnih sredstev, od tega:

- 71.952.870,78 EUR garancij,
- 208.500,00 EUR pogarancij,
- 11.422.863,83 EUR subvencionirane obrestne mere,
- 36.688.354,15 EUR subvencij.

Podrobni podatki so prikazani v spodnji tabeli:

POVZETEK LETNEGA POROČILA 2009	Plan	Realizacija	Indeks
OSNOVNI PODATKI O POSLOVANJU 2009			
Višina namenskega premoženja 31.12.2009	53.168.317,00	53.210.521,21	1,00
Višina prostih rezervnih sredstev 31.12.2009	26.350.000,00	37.403.215,08 ¹	1,42
Število zaposlenih	27	27	1,00
▪ redno	16	16	1,00
▪ tehnična pomoč	11	11	1,00
Prihodki	2.212.583,00	2.453.584,97	1,11
Odhodki	1.869.914,00	2.401.761,59	1,28
▪ stroški dela (33%)	836.114,00	792.558,38	0,95
▪ ostali odhodki (67%)	1.033.800,00	1.609.203,21	1,56
Odhodki/namensko premoženje	3,5%	4,5% ²	
Presežek	342.669,00	50.167,82 ³	0,15
Bilančna vsota (namensko premoženje, rezervni skladi, osnovna sredstva)	143.529.696,00 ⁴	156.515.859,86	1,09
Število prijavljenih podjetnikov na e-novice Sklada na dan 31.12.	9.000	10.355	1,15
Število objav o aktivnostih Sklada v različnih medijih	150	200	1,33
ODOBRAVANJE DRŽAVNIH POMOČI			
Višina razpisanih sredstev	191.960.000,00	202.295.231,40 ⁵	1,05
Število prejetih vlog	1.500	1.604	1,06
Višina prijavljenih projektov	420.000.000,00	651.782.423,82	1,55
Število popolnih in ustreznih vlog	1.140	1.256	1,10
Višina projektov popolnih in ustreznih vlog	320.000.000,00	421.153.358,20	1,32

¹ Višina prostih rezervnih sredstev se je konec leta 2009 zaradi dodatnega priliva iz proračuna RS 2009 povečala za 42,66 mio EUR, vendar zgolj za namene oblikovanja rezervacij za izdane garancije po razpisu P1C 09 in za razpise v letih 2010 in 2011 (javni razpisi za izdajanje garancij).

² Do večje realizacije odhodkov je prišlo le pri oblikovanih rezervacijah za kreditna tveganja zaradi poslabšanega poslovanja podjetij, ki so prejela garancijo Sklada v preteklih letih.

³ Zaradi zgoraj omenjenih povečanih odhodkov je posledično nižji tudi realizira presežek od načrtovanega, kar je v razmerah zaostrenih likvidnostnih pogojev v podjetniškem sektorju za javno podporno institucijo popolnoma razumljivo.

⁴ Povečanje bilančne vsote Sklada v letu 2009 je posledica povečanja prilivov v Skladove rezervne sklade v višini 42 mio EUR ter predvidenih sredstev danih v upravljanje sklada v višini 35 mio EUR z namenom izvedbe modela lastniškega financiranja.

⁵ V skupnem znesku razpisanih sredstev sta upoštevana razpisa P1 2010 in P1 TP 2010, ki sta bila objavljena 31.12.2009 v UL RS.

POVZETEK LETNEGA POROČILA 2009	Plan	Realizacija	Indeks
Število odobrenih vlog	685	779	1,14
Višina odobrenih projektov	148.820.000,00	277.274.070,77	1,86
Višina odobrenih ugodnih finančnih sredstev (garancije + pripadajoče subvencije obrestnih mer + subvencije)	121.450.000,00	120.272.588,76	0,99 ⁶
Višina odobrenih državnih pomoči	60.760.000,00	58.805.951,98	0,97 ⁷
Izplačila subvencij	2.170.000,00	4.488.365,47	2,06
Koriščenje garancij	72.000.000,00	58.364.377,01 ⁸	0,81
Število odobrenih vlog / število prejetih vlog	0,46	0,48	1,04
Število odobrenih vlog / število popolnih in ustreznih vlog	0,60	0,62	1,03
Število popolnih in ustreznih vlog / Število prejetih vlog	0,76	0,78	1,03
Višina odobrenih državnih pomoči / višina odobrenih projektov	0,41	0,21	0,51 ⁹
Višina odobrenih ugodnih finančnih sredstev / višina odobrenih projektov	0,81	0,43	0,53 ¹⁰
Odstopi	0	1	0,00
Vnovčitve	0	0	0,00
Izplačila po razpisih iz preteklih let	46.610.000,00	31.936.488,11	0,68 ¹¹
Plan števila ustvarjenih novih delovnih mest v treh letih od prejete pomoči na podprto podjetje, ki so prejela pomoč v tekočem letu	1.959	2.539	1,29
Plan povečanja dodane vrednosti v treh letih od prejete pomoči na podprto podjetje, ki je prejelo pomoč v tekočem letu	7-10%	10% na letni ravni	1,00
Višina odobrenih ugodnih finančnih sredstev / višina razpisanih ugodnih finančnih sredstev	0,63	0,98	1,55

DOSEŽENI UČINKI DODELJENIH POMOČI V PRETEKLIH LETIH

Realizirano povprečno št. novo ustvarjenih mest v treh letih od prejema pomoči na podprto podjetje (2003-2005)	4,17
Realizirano skupno št. novo ustvarjenih delovnih mest v treh letih od prejema pomoči v podprtih podjetjih (2003-2005)	1.781
Realizirano povprečje povečanja dodane vrednosti/zaposlenega v treh letih od prejema pomoči za podjetja, ki so prejela pomoč v obdobju 2003-2005	25%
Realizirano povprečno povečane dodane vrednosti/zaposlenega v treh letih od prejema pomoči na podprto podjetje, ki je prejelo pomoč v obdobju 2003-2005	iz 24.053 EUR/zap. na 29.988 EUR/zap.

⁶ Do manjših odstopanj prihaja zaradi slabše realizacije produkta P3 09, ki predstavlja podporo regionalnim razvojnim agencijam. Javne razpise in odobranje garancij je pri tem instrumentu v pristojnosti regionalne razvojne agencije.

⁷ Do manjših razhajanj med planom in realizacijo prihaja zaradi postopkov izračunavanja državnih pomoči pri garancijah, ki ni enak kot pri odobranju subvencij.

⁸ Zaradi razpisa P1C 09 po katerem so bile vloge odobrene konec leta 2009 izdane garancije do 31.12.2009 še niso bile koriščene.

⁹ Realizacija odobrenih projektov je bila višja od planirane, kar kaže na to, da so podjetja prijavljala projekte višjih vrednosti kot smo načrtovali.

¹⁰ Enaka razlaga kot pri opombi 9.

¹¹ Podjetja z odobrenimi državnimi subvencijami iz preteklih let niso zaključila projektov po načrtih, ki so jih predstavila. Do zamikov pri zaključevanju projektov je prišlo tudi zaradi zaostrenih finančnih razmer.

Primerjava leta 2009 z letom 2008						
Produkt	Število podprtih projektov			Znesek odobrenih sredstev		
	2008	2009	Indeks 09/08	2008	2009	Indeks 09/08
P1	96	443	4,61	14.215.555,75	83.375.734,61	5,87
P3	25	14	0,56	493.050,74	208.500,00	0,42
P2	81	91	1,12	1.954.997,27	2.335.231,01	1,19
P4	358	231	0,65	51.327.168,42	34.353.123,14	0,67
SKUPAJ	560	779	1,39	67.990.772,18	120.272.588,76	1,77

Rezultat poslovanja 2009

Sklad je za leto 2009 planiral 2.212.583 EUR prihodkov, realiziranih pa je bilo 2.453.585 EUR prihodkov. V finančnem načrtu za leto 2009 je Sklad planiral 1.869.914 EUR odhodkov, realiziranih pa je bilo 2.401.762 EUR odhodkov, kar je 28% več od planiranih. Do večje realizacije odhodkov od planiranih je prišlo le pri oblikovanih rezervacijah za kreditna tveganja. Sklad je planiral 500.000 EUR teh odhodkov. Zaradi poslabšanega poslovanja podjetij, ki so prejela garancije Sklada v preteklih letih, pa je Sklad moral oblikovati veliko večje rezervacije. Ostali odhodki so se realizirali nekoliko nižje od planiranih.

Skupni presežek prihodkov nad odhodki znaša 51.823 EUR. Sklad bo ustanovitelju predlagal, da se presežek prihodkov nad odhodki nameni za financiranje Sklada v letu 2010. V letu 2009 mora Sklad upoštevajoč Pravilnik o opredelitvi pridobitne in nepridobitne dejavnosti (Ur.l. RS št. 109/2007 in spremembe) od izkazanega presežka ugotoviti in odvesti davek od dohodkov pravnih oseb, ki za leto 2009 znaša 1.158 EUR.

Maribor, 26.02.2010

mag. Maja Tomanič Vidovič
direktorica



SLOVENSKI PODJETNIŠKI SKLAD

II.
POSLOVNO POROČILO

1. UVOD

1.1. Osnovni podatki

Slovenski podjetniški sklad (v nadaljevanju Sklad) je javna finančna institucija Republike Slovenije, ustanovljena z namenom izboljšanja dostopa do finančnih sredstev za različne razvojno - poslovne projekte mikro, malih in srednje velikih podjetij (v nadaljevanju MSP) vključno s finančnimi sredstvi za zagon podjetij in mikrofinanciranje v RS Sloveniji.

Sklad ponuja ustrezne finančne rešitve za razvojno – poslovne projekte v podjetniškem sektorju v Sloveniji preko finančnega inženiringa, ki v največji meri temelji na finančnih instrumentih s povratnimi sredstvi (kreditni, garancije za zavarovanje kreditov, subvencije obrestne mere, tvegan kapital) in omogoča kombiniranje finančnih virov različnih finančnih institucij (finančni vzvod).

Finančni inženiring se izvaja preko treh finančnih linij ter znotraj njih ponuja ustrezne finančne instrumente:

- **Kreditno – garancijska linija za MSP:**
 - garancije za nova podjetja 2010 – 2013
 - mikro garancije 2010 – 2013
 - razvojne garancije 2009 – 2013
 - neposredni krediti 2010 – 2013
- **Subvencijska linija za MSP:**
 - subvencije za nastajajoča podjetja 2009 – 2013
 - subvencije za novo tehnološko opremo 2009
- **Linija za lastniško financiranje za MSP:**
 - kapitalski vložki 2009 – 2013
 - mezzanin krediti 2009 – 2013.

V okviru omenjenih linij Sklad tesno sodeluje z ostalimi domačimi in mednarodnimi finančnimi institucijami kot so poslovne banke, SID banka, Evropski investicijski sklad in Evropsko združenje garancijskih shem.

Ustanovitev: 1992, ko se je na osnovi Zakona o razvoju malega gospodarstva z dne 23.01.1992 sprejel Statut Sklada Republike Slovenije za razvoj malega gospodarstva.

Status: javni finančni sklad - z uveljavitvijo Zakona o javnih skladih (Ur.l. RS št. 22/2000) se je Sklad preoblikoval v javni finančni sklad in se vpisal v sodni register. Z Zakonom o podpornem okolju za podjetništvo (Ur. l. RS št. 40/2004) in sprejemom Ustanovitvenega akta (Ur.l. RS št. 112/2004) se je Sklad preoblikoval v Javni sklad Republike Slovenije za podjetništvo, skrajšano ime Slovenski podjetniški sklad, in je pravni naslednik Javnega sklada Republike Slovenije za razvoj malega gospodarstva. Zakon o podpornem okolju za podjetništvo (ZPOP) (Ur. l. št. 102/2007) določa vsebino in možnosti izvajanja različnih oblik finančnih instrumentov ter določa postopke pri izvajanju Skladovih aktivnosti. V letu 2008 je začel veljati nov Zakon o javnih skladih (ZJS-1) (Ur. l. RS, št. 77/2008), ki prinaša kar nekaj vsebinskih in organizacijskih novosti, Sklad pa je svoje poslovanje in interne akte z novimi določili uskladil v roku enega leta od uveljavitve tega zakona.

Sedež Sklada je v Mariboru, Trubarjeva ulica 11.

Registriran je pri Okrožnem sodišču v Mariboru v mesecu decembru 2000. Dejavnosti Sklada po Standardni klasifikaciji so:

- 84.130 Urejanje gospodarskih področij za učinkovitejše poslovanje,
- 64.910 Dejavnost finančnega zakupa,
- 64.920 Drugo kreditiranje,
- 64.300 Dejavnost skrbniških in drugih skladov ter podobnih finančnih subjektov.

Statistična razvrstitev: 84.130 – Urejanje gospodarskih področij za učinkovitejše poslovanje

Matična številka: 5523362

Davčna številka: 58045473

Podračuna pri UJP-u: 01100-6950960475 »Namenska sredstva«
01100-6270960405 »Sredstva za delo«
01100-6000007104 »Garancijski sklad EU«

Namensko premoženje (kapital) Sklada na dan 31.12.2009: 53.210.521,21 EUR.

Sklad je posredni proračunski porabnik.

Likvidnostni skladi, v katerih se oblikujejo rezervna sredstva Sklada na dan 31.12.2009 so znašali:

REZERVNA SREDSTVA SKLADA NA DAN 31.12.2009			Zneski v EUR
Viri	Skupaj	Oblikovane rezervacije	Prosta sredstva
1 lastni rezervni sklad	5.161.513,65	5.161.513,65	-
2 garancijski sklad EU 04	4.100.440,19	4.100.440,19	-
3 garancijski sklad EU 09	42.696.683,55	15.570.854,93	27.125.828,62
4 garancijski sklad TO	2.033.592,27	1.756.205,81	277.386,46
5 garancijski sklad TP	10.000.000,00	-	10.000.000,00
SKUPAJ	63.992.229,66	26.589.014,58	37.403.215,08

Prosta rezervna sredstva se namenijo za oblikovanje rezervacij za izdane, a še ne koriščene garancije iz preteklega leta in za izvajanje razvojno-garancijske linije v naslednjem letu. V letu 2009 je Sklad razpisal 72 mio EUR garancijskega potenciala, iz tega potenciala pa je za kritje potencialne neto izgube potreboval cca. 22 mio EUR sredstev v likvidnostnih skladih.

Organa Sklada sta Nadzorni svet in direktorica.

Na dan 31.12.2009 je sestava Nadzornega sveta Sklada naslednja:
predsednik:

- dr. Matej Lahovnik, Ministrstvo za gospodarstvo,
- člani:
- mag. Marjan Hribar, Ministrstvo za gospodarstvo,
 - mag. Miranda Groff Ferjančič, Ministrstvo za finance,
 - Janja Kokolj Prošek, Ministrstvo za kmetijstvo, gozdarstvo in prehrano ter
 - Simon Fekonja, Območna obrtna zbornica Slovenije.

Direktorica Sklada je:

- mag. Maja Tomanič Vidovič.

Število zaposlenih na dan 31.12.2009: 27 (od tega 11 za določen čas – tehnična pomoč EU)

Instrumenti Sklada v skladu s 17. členom ZPOP (Ur. l. RS, št. 102/2007):

- ugodni posredni in neposredni krediti mikro, malim in srednje velikim podjetjem,
- garancije mikro, malim in srednje velikim podjetjem,
- subvencije obrestnih mer, stroškov kreditiranja in stroškov garancij,
- subvencije fizičnim osebam za ustanovitev in zagon podjetij,
- subvencije za razvojne projekte mikro, malim in srednje velikih podjetij,
- vlaganja v razvoj poslovne infrastrukture za pospeševanje naložb,
- kapitalske naložbe,
- finančni zakup (leasing), kot ga opredeljuje zakon, ki ureja bančništvo ter financiranje stroškov in izdajanje garancij za finančni zakup (leasing),

- oblike financiranja, kjer je možno spremeniti obliko financiranja v časovno opredeljenem okvirju iz kreditne ali garancijske pogodbe v lastniški delež v podjetju, v zvezi z instrumenti iz prejšnjih alinej (mezzanin oblike financiranja).

Rezultati 1992 - 2009:

- 4.642 podprtih projektov
- 464,64 mio EUR odobrenih ugodnih finančnih sredstev.

Rast poslovanja Sklada 2004 – 2009:

Leto	2004	2008	2009	Indeks 2009/2008	Indeks 2008/2004	Indeks 2009/2004
Višina razpisanih sredstev	9,5	92,00	121,78	1,32	9,68	12,81
Število prejetih projektov	198	1.248	1.604	1,28	6,30	8,10
Število popolnih in ustreznih projektov	116	1.016	1.256	1,23	8,75	10,82
Število odobrenih projektov	104	598	779	1,30	5,75	7,49
Znesek odobrenih ugodnih finančnih sredstev	9,58	87,70	120,27	1,37	9,15	12,55
Število zaposlenih	12	27	27	1,00	2,25	2,25
Znesek evropskih sredstev v ponujenih finančnih produktih Sklada	0,542	71,04	92,09	1,29	131,07	169,90
Število odobrenih projektov 1992-2009						4.642

V letu 2004 je Sklad razpisal 9,5 mio EUR, v letu 2009 pa že 121,78 mio EUR. Prav tako se je število odobrenih projektov iz 104 v letu 2004 povečalo na 779 podprtih projektov v letu 2009.

Rezultati 2009:

- 779 podprtih projektov,
- 120,27 mio EUR odobrenih ugodnih finančnih sredstev.

Vključenost finančnih sredstev iz evropskih programov v obdobju 2004-2009:

a/ Razpisane državne pomoči iz programov EU

v mio EUR

Evropski sklad za regionalni razvoj – subvencije	172,31
Evropski sklad za regionalni razvoj – garancijski sklad	22,41
Evropski sklad za regionalni razvoj – subvencija obrestne mere	10,35
Evropski investicijski sklad EIF – pogarancije preko MAP 2004-2006 in CIP 2007-2013	4,45
SKUPAJ razpisane državne pomoči iz programov EU (58% vseh razpisanih državnih pomoči Sklada)	209,52

b/ Odobrene državne pomoči iz programov EU

v mio EUR

Evropski sklad za regionalni razvoj – subvencije	172,95
Evropski sklad za regionalni razvoj – garancijski sklad	19,85
Evropski sklad za regionalni razvoj – subvencija obrestne mere	10,33
Evropski investicijski sklad EIF – pogarancije preko MAP 2004-2006 in CIP 2007-2013	3,74
SKUPAJ odobrene državne pomoči iz programov EU	206,87

c/ Počrpane oz. izplačane državne pomoči iz programov EU

v mio EUR

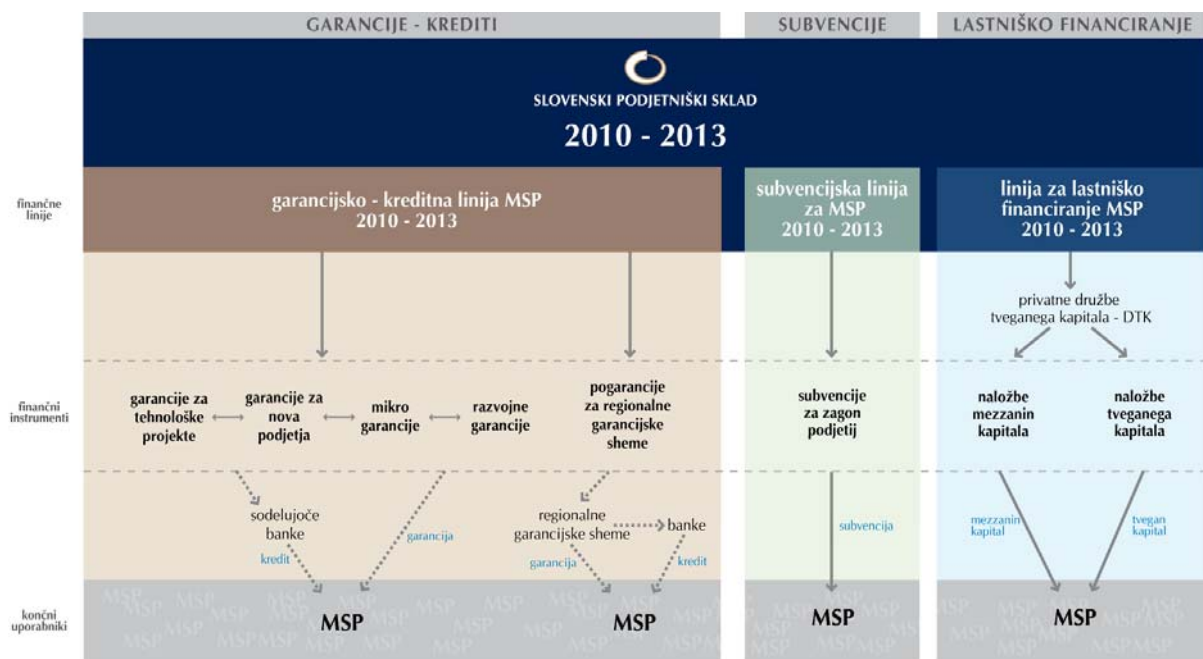
Evropski sklad za regionalni razvoj – subvencije	116,10
Evropski sklad za regionalni razvoj – garancijski sklad	19,72
Evropski sklad za regionalni razvoj – subvencija obrestne mere	6,68
Evropski investicijski sklad EIF – pogarancije preko MAP 2004-2006 in CIP 2007-2013	1,49
SKUPAJ počrpane državne pomoči iz programov EU (68% odobrenih)	143,99

1.2. Vizija

Vizija Sklada je postati učinkovita nacionalna finančna institucija z vzpostavljenim finančnim inženiringom, ki bo ponujal ustrezne finančne rešitve za razvojno – poslovne projekte v podjetniškem sektorju v Sloveniji preko treh finančnih linij ter znotraj njih ponujati ustrezne finančne instrumente:

- **Kreditno – garancijska linija za MSP:**
 - garancije za nova podjetja 2010 – 2013
 - mikro garancije 2010 – 2013
 - razvojne garancije 2009 – 2013
 - neposredni krediti 2010 – 2013
- **Subvencijska linija za MSP:**
 - subvencije za nastajajoča podjetja 2009 – 2013
 - subvencije za novo tehnološko opremo 2009
- **Linija za lastniško financiranje za MSP:**
 - kapitalski vložki 2009 – 2013
 - mezzanin krediti 2009 – 2013.

Slika: FINANČNE LINIJE ZA SPODBUJANJE PODJETNIŠTVA V OKVIRU SLOVENSKEGA PODJETNIŠKEGA SKLADA 2010 - 2013



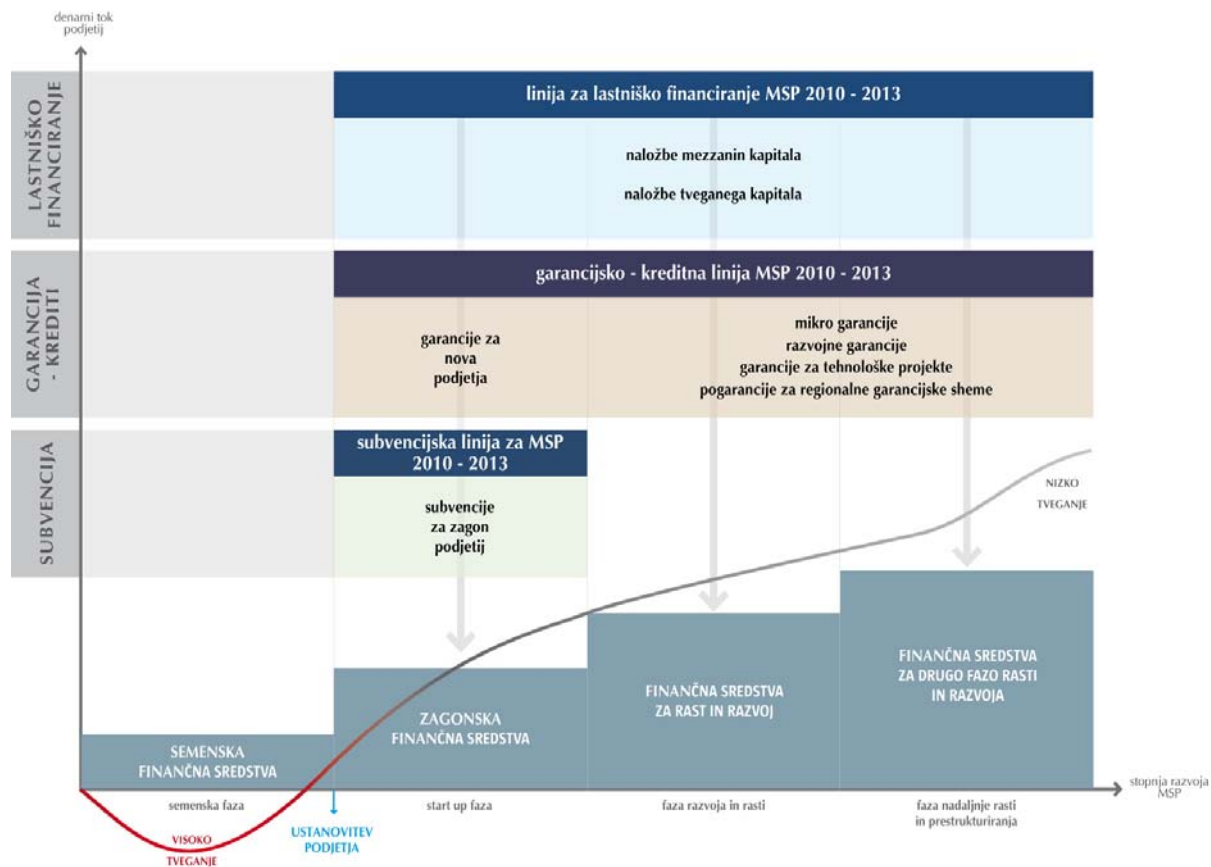
Za uspešno uresničevanje vizije bo Sklad kombiniral javne in privatne vire ter domače in mednarodne finančne vire, pri tem pa bo poslovno sodeloval z ostalimi domačimi in tujimi finančnimi institucijami.

Z zastavljeno vizijo ima Sklad zagotovljene ugodne finančne instrumente skozi celoten življenjski cikel podjetja:

Z zastavljeno vizijo preko finančnega inženiringa se skladno s potrebami trga in gospodarskega sektorja in z razpoložljivimi viri lahko podpre tudi velika podjetja. Ob tem je potrebno prilagoditi pravno podlago podpora ne le MSP-jev temveč tudi velikih podjetij.

Vizija bo Sklad lahko uresničeval preko jasno zastavljenega poslanstva in iz poslanstva izhajajočih dolgoročnih ciljev 2009-2013.

Slika: PRODUKTI SKLADA V OBDOBJU 2010-2013 PO PRIMERNOSTI GLEDE NA FAZO RAZVOJA PODJETJA

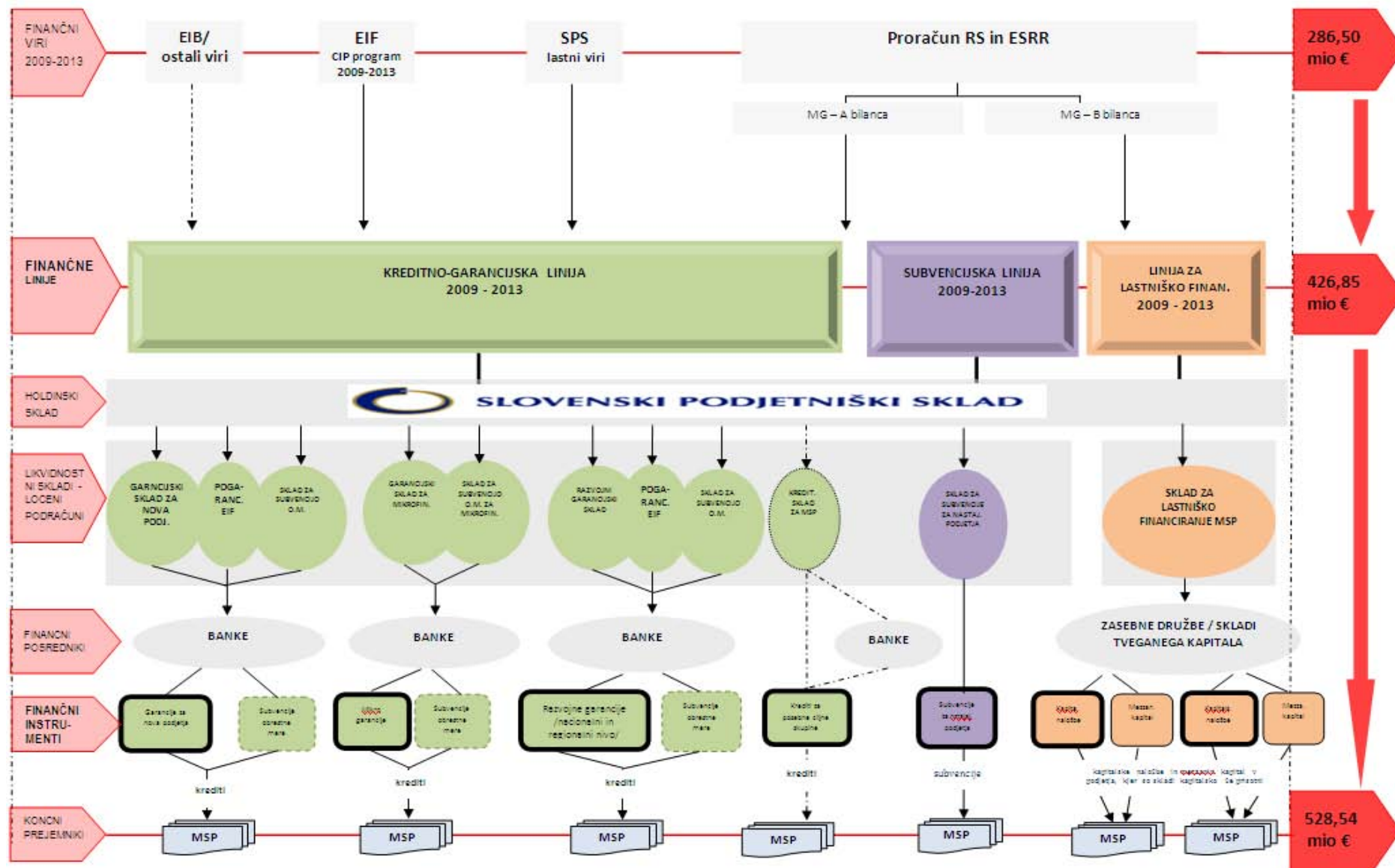


1.3. Poslanstvo in dolgoročni cilji

POSŁANSTVO	DOLGOROČNI CILJI – 2009-2013 ¹²	
	Programski cilji	Poslovni cilji
1. izboljšanje dostopa do ugodnih finančnih sredstev, ki vključujejo državne pomoči, za različne razvojno - poslovne projekte mikro, malih in srednje velikih podjetij (v nadaljevanju MSP) vključno s finančnimi sredstvi za zagon podjetij in mikrofinanciranje, ki omogočajo rast in razvoj podjetniškega sektorja v RS Sloveniji.	MIKRO CILJ: v obdobju 2009-2013 popolnoma preiti od finančne podpore s čistimi subvencijami, ki zagotavljajo nepovratna finančna sredstva, na podporo preko finančnega inženiringa, ki vključuje finančne instrumente kot so krediti, garancije za zavarovanje kreditov, subvencije obrestne mere, kapitalski vložki, mezzanin krediti, in zagotavljajo povratna finančna sredstva.	/
	MIKRO CILJ: v obdobju 2009-2013 zagotoviti cca 426,85 mio EUR ugodnih finančnih sredstev z državnimi pomočmi (cca 85,37 mio EUR letno) za izvajanje finančnih instrumentov v obliki treh finančnih linij: <ul style="list-style-type: none"> •Kreditno – garancijska linija za MSP •Subvencijska linija za MSP •Linija za lastniško financiranje za MSP in podpreti cca 2500 projektov (cca 500/letno) v podjetniškem sektorju v Sloveniji (slika 3).	/
	2. razporeditev državnih pomoči Sklada v razmerju, da so zagotovljene <u>v vseh razvojnih fazah življenjskega ciklusa podjetij</u>	MIKRO CILJ: v obdobju 2009-2013 zagotoviti posebne pogoje za nastajajoča in nova podjetja ter za hitro rastoča podjetja pri vseh oblikah ugodnih finančnih virov in s tem zagotavljanje finančne pokritosti vseh razvojnih faz življenjskega ciklusa podjetja (slika 2).
3. ustvarjanje <u>vidnih učinkov državnih pomoči v okolju</u> , zato so državne pomoči usmerjene v podporo tistih razvojnih investicij v podjetjih, ki zagotavljajo povečevanje rasti podjetja, ustvarjajo višjo dodano vrednost na zaposlenega (se približati evropskemu povprečju) oziroma nadomeščajo delovna mesta z nizko dodano vrednostjo z delovnimi mesti z visoko dodano vrednostjo in zagotavljajo uspešen prenos razvojnih idej podjetnih posameznikov v tržno uspešne podjeme	MAKRO CILJ: ustvariti vidne učinke državnih pomoči v okolju 2009-2013: - povečati dodano vrednost na zaposlenega v podprtem podjetju za cca 7,5% v treh letih po zaključku projekta (cca 2,5% letno), - povečati število zaposlenih za cca 3 nova delovna mesta v treh letih po zaključku projekta na podprto podjetje – skupno 7500 novih delovnih mest.	/
4. izvajanje javnih razpisov za dodeljevanje državnih pomoči za razvojne investicije v podjetniškem sektorju po načelih <u>enostavnosti, preglednosti in transparentnosti</u>	/	enostavno poslovanje (predlogi za snovalce pravil o dodeljevanju državnih pomoči, informiranje, e-vloga, pripomočki za pripravo vlog) ----- pregledno poslovanje (specializirano programsko orodje za obdelavo vlog, za <u>obvladovanje tveganj, računovodstvo...</u>) ----- transparentno poslovanje (javna objava vseh pomembnih informacij – razpis, razpisna dokumentacija, kriteriji, prejemniki, ohranjanje namenskega premoženja, obvladovanje tveganj...) ter poslovanje skladno z zakonodajo in predpisi Evropske skupnosti in RS (upoštevanje zakonskih določil evropske skupnosti in Slovenije,...) ----- nalaganje namenskega premoženja Sklada skladno z zakonodajo, ki ureja delovanje javnih skladov, ter skladno z dolgoročnimi programskimi cilji za obdobje 2009-2013. Vrednost in struktura naložb Sklada po letih je prikazana v tabeli v poglavju 5.4. Predvidena vrednost in struktura naložb Sklada v letih 2009 – 2013.

¹² Dolgoročni cilji so razdeljeni na programske (vključujejo mikro cilje - vezane na finančno podporo podjetij – in makro cilje – vezane na ustvarjanje vidnih gospodarskih učinkov v okolju) in poslovne cilje (vključujejo cilje vezane na delovanje internih delovnih procesov Sklada).

Slika: SHEMATSKI PRIKAZ FINANČNEGA INŽENIRINGA SKLADA V OBDOBJU 2009 - 2013



2. POROČILO O URESNIČEVANJU DOLGOROČNIH CILJEV

2.1. Uresničevanje dolgoročnih programskih ciljev Sklada

PREGLED PLANOV ZA OBDOBJE 2009-2013		
Plan za obdobje 2009-2013	Realizacija 2003-2008	Delna realizacija ¹³
MIKRO CILJI:		
Popoln prehod od finančne podpore s čistimi subvencijami, ki zagotavljajo nepovratna finančna sredstva, na podporo preko finančnega inženiringa, ki vključuje finančne instrumente kot so krediti, garancije za zavarovanje kreditov, subvencije obrestne mere, kapitalski vložki, mezzanin krediti, in zagotavljajo povratna finančna sredstva.	Poudarek na subvencijah za nakup nove tehnološke opreme in povečevanje sredstev za garancije.	V letu 2009 je Sklad predvidoma zadnjič razpisal subvencije za nakup tehnološke opreme, sprejet pa je bil program finančnega inženiringa (PIFI) s katerim se bo v naslednjih letih uresničeval prehod na finančne instrumente kot so garancije, subvencija obrestne mere, kapitalski vložki idr.
Zagotoviti cca. 426,85 mio EUR ugodnih finančnih sredstev z državnimi pomočmi (cca 85,37 mio EUR letno) za izvajanje finančnih instrumentov v obliki treh finančnih linij (kreditno-garancijska linija, subvencijska linija, lastniško financiranje).	Objavljenih 33 razpisov v skupni vrednosti 253,69 mio EUR ugodnih finančnih sredstev. Odobrenih za 222,25 mio EUR ugodnih finančnih sredstev za podporo 496,35 mio investicij. <i>Podrobnejši pregled v nadaljevanju.</i>	V letu 2009 je bilo odobrenih 120.272.588,71 EUR ugodnih finančnih sredstev, kar je 28% vseh sredstev, ki so predvidena za obdobje 2009-2013.
Podpreti cca. 2.500 projektov (cca. 500/letno) v podjetniškem sektorju v Sloveniji.	<ul style="list-style-type: none"> ▪ 3.694 prejetih vlog, ▪ 2.918 popolnih in ustreznih vlog ▪ 1.717 odobrenih vlog 	V letu 2009 je bilo podprtih 779 projektov, kar je 31% od predvidene kvote za obdobje 2009-2013, prav tako pa je bil uresničen cilj na letni ravni.
Zagotoviti posebne pogoje za nastajajoča in nova podjetja ter za hitro rastoča podjetja pri vseh oblikah ugodnih finančnih virov in s tem zagotavljanje finančne pokritosti vseh razvojnih faz življenjskega ciklusa podjetja.	Podprtih: <ul style="list-style-type: none"> ▪ 208 nastajajočih podjetij¹⁴, ▪ 250 novih podjetij¹⁵, ▪ 1.259 ustaljenih podjetij¹⁶ <i>Podrobnejši pregled v nadaljevanju.</i>	Sklad je v letu 2009 izvedel produkt P2, ki je bil namenjen izključno nastajajočim in novim podjetjem, prav tako pa so ta podjetja bila udeležena pri razdelitvi sredstev na drugih razpisih.
MAKRO CILJI: ustvariti vidne učinke državnih pomoči v okolju	1.587 spremljanih podjetij (130 odstopov), ki so:	
Povečati dodano vrednost na zaposlenega v podprtem podjetju za cca. 7,5% v treh letih po zaključku projekta (cca 2,5% letno)	Povečevanje dodane vrednosti na zaposlenega 10% na letni ravni. <i>Podrobnejši pregled v nadaljevanju.</i>	Podjetja bodo povečala dodano vrednost za cca. 2,5% na letni ravni.
Povečati število zaposlenih za cca. 3 nova delovna mesta v treh letih po zaključku projekta na podprto podjetje – skupno 7.500 novih delovnih mest.	Ustvarjena 4.602 nova delovna mesta oz. 2,89 na podjetje. <i>Podrobnejši pregled v nadaljevanju.</i>	Podjetja, ki jih je Sklad podprl v letu 2009 bi naj skupno v treh letih ustvarila 2.535 novih delovnih mest oz. 3,2 nova delovna mesta na podjetje.

¹³ Ob zaključku vsakega leta se zapiše delna realizacija (prvi delni podatki bodo v začetku leta 2010), končna realizacija za celotno obdobje bo vidna v začetku leta 2014

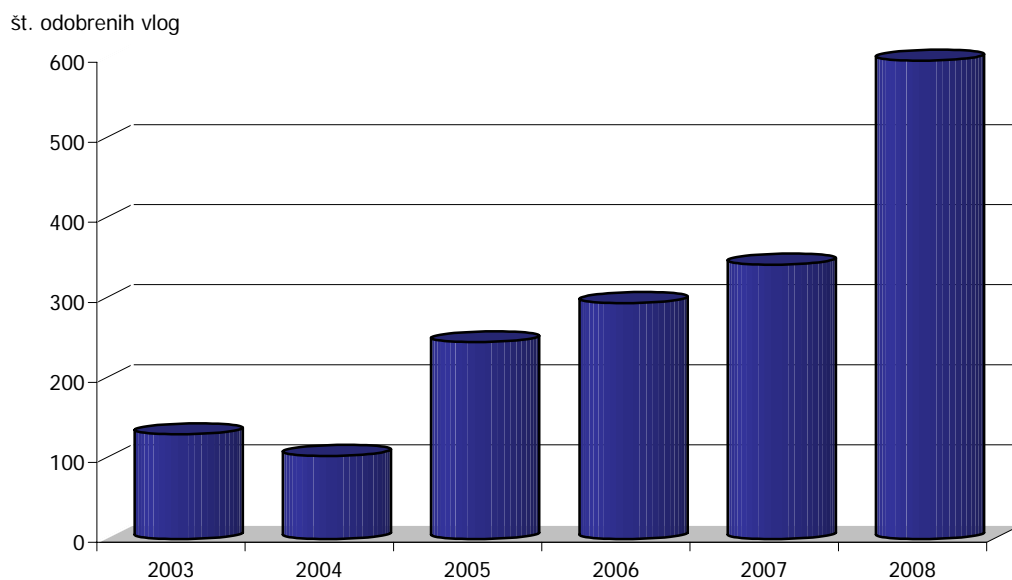
¹⁴ Podjetja do 12 mesecev obstoja, ki se niso izplačevala plač dlje kot 3 mesece

¹⁵ Podjetja do 42 mesecev obstoja oz. 3 leta in pol in izplačujejo plače dlje kot 3 mesece

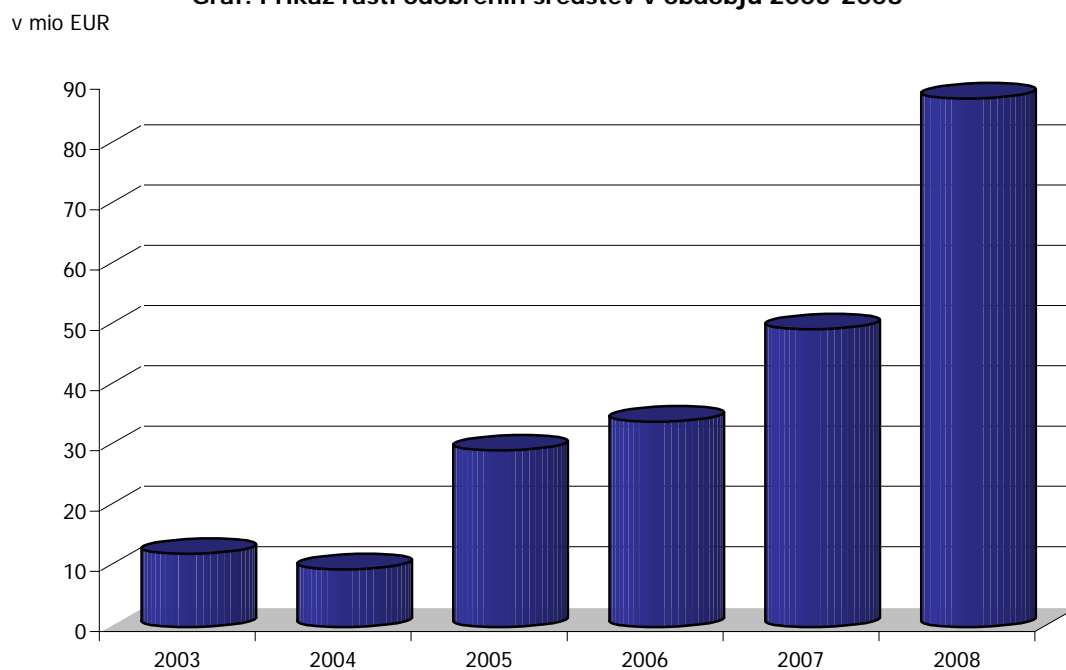
¹⁶ Podjetja, ki delujejo 3 leta in pol ter več

V obdobju 2003-2008 je število odobrenih vlog in znesek odobrenih sredstev iz leta v leto naraščal. Oba podatka sta prikazana grafično po letih:

Graf: Prikaz rasti števila odobrenih vlog v obdobju 2003-2008



Graf: Prikaz rasti odobrenih sredstev v obdobju 2003-2008



PREGLED DOSEGANJA MIKRO IN MAKRO PROGRAMSKIH CILJEV PO LETIH ZA OBDOBJE 2003-2008																													
Leto	Število razpisov	Razpisana sredstva v EUR	Število prejetih projektov	Število popolnih in ustreznih projektov	Število odobrenih projektov	Število nastajajočih podjetij	Število novih podjetij	Število ustaljenih podjetij	Investicijska vrednost odobrenih projektov v EUR	Znesek odobrenih sredstev v EUR	Delež porabe razpisanih sredstev	Število odstopov	Število spremenjenih podjetij	KAZALNIK	Izhodiščno stanje ¹⁷	31.12. invest. leto	31.12. prvo leto po investiciji	31.12. drugo leto po investiciji	31.12. tretje leto po investiciji	BAZNI INDEKSI				VERIŽNI INDEKSI					
																				Inv. leto / izhodiščno stanje	1. leto / izhodiščno stanje	2. leto / izhodiščno stanje	3. leto / izhodiščno stanje	Inv. leto / izhodiščno stanje	1. leto / inv. leto	2. leto / 1. leto	3. leto / 2. leto		
2008	6	70.852.830,29	1.248	1.016	598	67	91	440	207.484.851,00	87.701.798,20	1,24	47	551	Število delovnih mest	8.685	9.280	Se ni podatka	Se ni podatka	Se ni podatka	1,07	Se ni podatka	Se ni podatka	Se ni podatka	1,07	Se ni podatka	Se ni podatka	Se ni podatka		
														Dodana vrednost na zaposlenega	30.116,84	30.509,23	Se ni podatka	Se ni podatka	Se ni podatka	1,01	Se ni podatka	Se ni podatka	Se ni podatka	1,01	Se ni podatka	Se ni podatka	Se ni podatka		
2007	9	78.870.954,56	730	610	343	54	42	247	101.395.259,00	49.425.967,90	0,63	14	329	Število delovnih mest	11.120	11.461	11.875	Se ni podatka	Se ni podatka	1,03	1,07	Se ni podatka	Se ni podatka	1,03	1,04	Se ni podatka	Se ni podatka		
														Dodana vrednost na zaposlenega	28.975,00	31.523,00	32.758,00	Se ni podatka	Se ni podatka	1,09	1,13	Se ni podatka	Se ni podatka	1,09	1,04	Se ni podatka	Se ni podatka		
2006	8	43.617.412,87	784	608	295	46	47	202	75.476.266,50	34.096.860,90	0,78	10	285	Število delovnih mest	7.229	8.034	8.565	8.702	Se ni podatka	1,11	1,18	1,20	Se ni podatka	1,11	1,07	1,02	Se ni podatka		
														Dodana vrednost na zaposlenega	26.275,32	26.397,40	28.968,56	32.125,27	Se ni podatka	1,00	1,10	1,22	Se ni podatka	1,00	1,10	1,11	Se ni podatka		
2005	5	29.886.496,30	485	380	246	11	32	203	62.771.499,20	29.286.817,80	0,98	12	234	Število delovnih mest	5.784	5.992	6.634	7.089	7.071	1,04	1,15	1,23	1,22	1,04	1,11	1,07	1,00		
														Dodana vrednost na zaposlenega	23.480,84	24.223,99	25.254,26	27.354,94	30.422,44	1,03	1,08	1,16	1,30	1,03	1,04	1,08	1,11		
2004	3	17.100.650,90	198	116	104	17	20	67	19.930.186,79	9.586.109,46	0,56	31	73	Število delovnih mest	586	600	640	671	687	1,02	1,09	1,15	1,17	1,02	1,07	1,05	1,02		
														Dodana vrednost na zaposlenega	24.953,00	26.278,00	27.315,00	29.652,00	32.544,00	1,05	1,09	1,19	1,30	1,05	1,04	1,09	1,10		
2003	2	13.361.709,21	249	188	131	13	18	100	29.296.634,77	12.159.330,51	0,91	16	115	Število delovnih mest	1.577	1.582	1.765	1.869	1.968	1,00	1,12	1,19	1,25	1,00	1,12	1,06	1,05		
														Dodana vrednost na zaposlenega	23.788,00	24.226,00	24.398,00	25.075,00	27.166,00	1,02	1,03	1,05	1,14	1,02	1,01	1,03	1,08		
SKUPAJ	33	253.690.054,13	3.694	2.918	1.717	208	250	1.259	496.354.697,26	222.256.884,77	0,88	130	1.587																

¹⁷ Število delovnih mest pred investicijo / dodana vrednost na zaposlenega 31.12. pred investicijskim letom

Doseženi učinki podprtih podjetij na razpisih v letih 2006-2008¹⁸

Doseženi učinki podprtih podjetij na razpisih v letu 2005

Na razpisih objavljenih v letu 2005 je državno pomoč Sklada koristilo 234 podjetij, ki so v 3 letih po investiciji ustvarila 1.287 novih delovnih mest oz. 5,5 novega delovnega mesta na podjetje oz. so povečala zaposlenost za 22%. Izhodiščno stanje dodane vrednosti na zaposlenega je bilo 23.480 EUR (na dan 31.12.2004) oz. 5% več od povprečja v RS, ki je po podatkih Slovenskega podjetniškega observatorija 07/08 v letu 2004 znašalo 22.229 EUR za MSP. Dodana vrednost na zaposlenega se je v 3 letih po investiciji povečala za 30% in je konec leta 2008 znašala 30.422 EUR (podatek za povprečje za RS 2008 še ni na voljo). Podjetja iz leta 2005 je Sklad spremljal do konca leta 2008, tako da so zapisani rezultati končni učinki razpisov iz leta 2005.

Doseženi učinki podprtih podjetij na razpisih v letu 2004

Na razpisih objavljenih v letu 2004 je državno pomoč Sklada koristilo 73 podjetij, ki so v 3 letih po investiciji ustvarila 101 novo delovno mesto oz. 1,4 novega delovnega mesta na podjetje oz. so povečala zaposlenost za 17%. Izhodiščno stanje dodane vrednosti na zaposlenega je bilo 24.953 EUR (na dan 31.12.2003) oz. 16% več od povprečja v RS, ki je po podatkih Slovenskega podjetniškega observatorija 07/08 v letu 2003 znašalo 21.500 EUR za MSP. Dodana vrednost na zaposlenega se je v 3 letih po investiciji povečala za 30% in je konec leta 2007 znašala 32.544 EUR, kar je 10% več od povprečja, ki je bilo v letu 2007 v RS 29.513 EUR¹⁹. Podjetja iz leta 2004 je Sklad spremljal do konca leta 2007, tako da so zapisani rezultati končni učinki razpisov iz leta 2004.

Doseženi učinki podprtih podjetij na razpisih v letu 2003

Na razpisih objavljenih v letu 2003 je državno pomoč Sklada koristilo 115 podjetij, ki so v 3 letih po investiciji ustvarila 391 novih delovnih mest oz. 3,4 nova delovna mesta na podjetje oz. so povečala zaposlenost za 25%. Izhodiščno stanje dodane vrednosti na zaposlenega je bilo 23.788 EUR (na dan 31.12.2002) oz. 15% več od povprečja, ki je po podatkih Slovenskega podjetniškega observatorija 07/08 bilo v letu 2002 v RS 20.670 EUR za MSP. Dodana vrednost na zaposlenega se je v 3 letih po investiciji povečala za 14% in je konec leta 2006 znašala 27.166 EUR, kar je 13% več od povprečja v RS, ki je bilo v letu 2006 24.032 EUR. Podjetja iz leta 2003 je Sklad spremljal do konca leta 2006, tako da so zapisani rezultati končni učinki razpisov iz leta 2003.

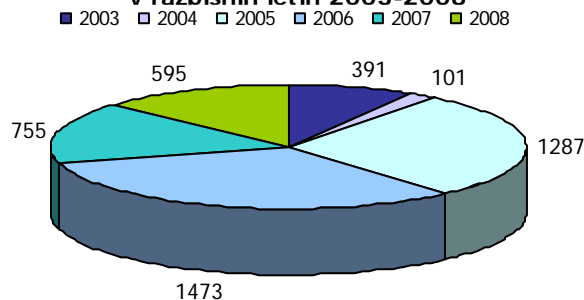
¹⁸ Spremljanje podjetij bo zaključeno 2010 oz. 2012, takrat bo zapisan tudi končen komentar.

¹⁹ Vir: Slovenian Entrepreneurship Observatory 2008

Grafični prikaz ustvarjenih novih delovnih mest in dodane vrednosti na zaposlenega

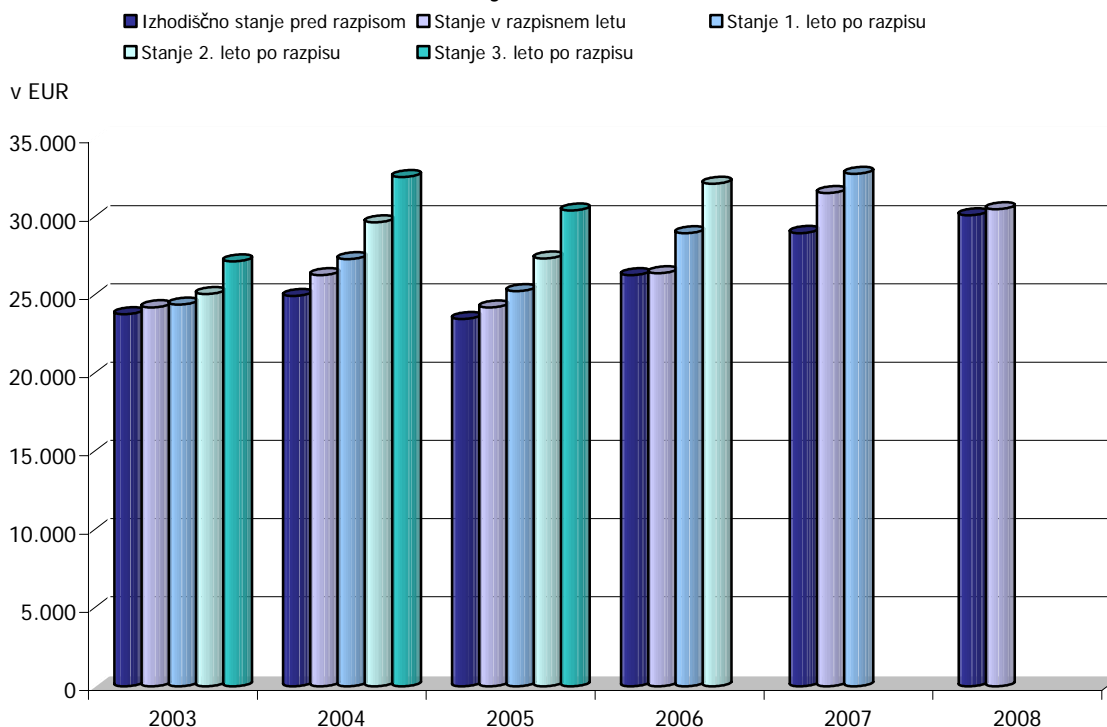
1.587 spremljanih podjetij je v obdobju 2003-2008 skupaj ustvarilo 4.602 nova delovna mesta oz. 2,89 novega delovnega mesta na podjetje. Spremljanje podjetij, ki so pridobila pomoč Sklada v letih 2006-2008 še ni zaključeno, zato so podatki za ta leta delni²⁰.

Graf: Število ustvarjenih novih delovnih mest s podprtimi projekti v razpisnih letih 2003-2008



Enako število podjetij je Sklad spremljal tudi s kazalnikom dodane vrednosti na zaposlenega, ki se je v vseh letih v celotnem opazovanem obdobju povečevala. V povprečju so tako podjetja povečevala dodano vrednost na zaposlenega 10% na leto²¹.

Graf: Prikaz gibanja dodane vrednosti na zaposlenega po razpisih v obdobju 2003-2008



²⁰ Podatki prikazujejo ustvarjena delovna mesta skupaj za vse razpise v posameznem letu.

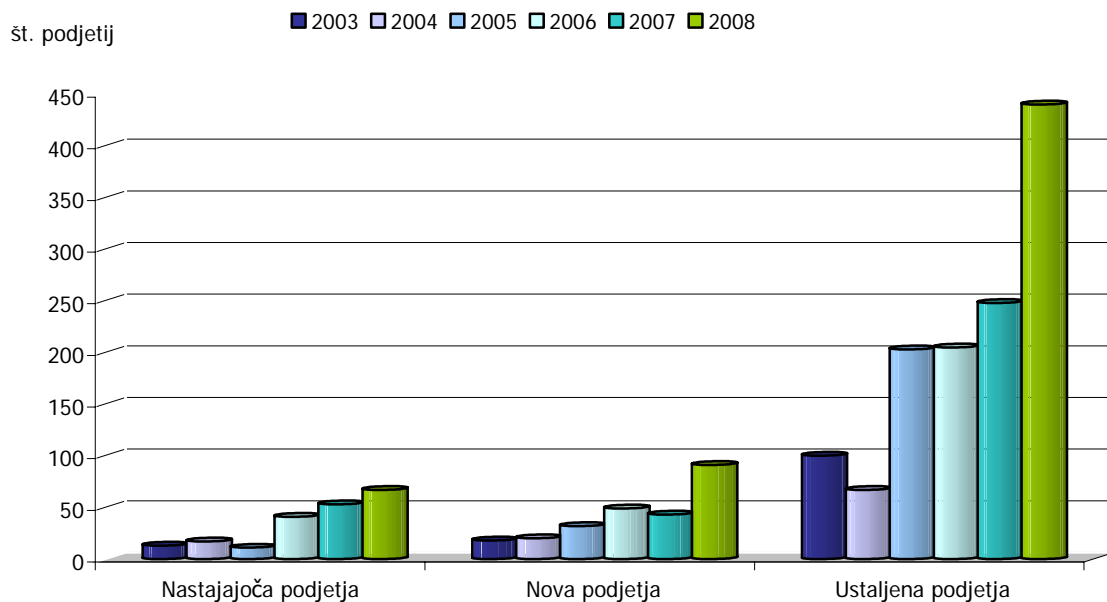
²¹ Podatki prikazujejo povečevanje dodane vrednosti na zaposlenega skupaj za vse razpise v posameznem letu za obdobje spremljanja 3 leta po razpisnem letu. Pri letih 2006-2008 podatki še niso dokončni, saj spremljanje poteka do konca let 2009-2011.

2.1.1. Pregled podprtih nastajajočih, novih in ostalih podjetij

V spodnji preglednici je prikazana razdelitev podprtih projektov, investicijskih vrednosti in odobrenih sredstev med nastajajoča, nova in ustaljena podjetja.

PREGLED PODPRTIH NASTAJAJOČIH, NOVIH IN OSTALIH PODJETIJ V OBDOBJU 2003-2008																		
Leto	Število podprtih nastajajočih podjetij		Število podprtih novih podjetij		Število podprtih ustaljenih podjetij		Investicijska vrednost nastajajočih podjetij		Investicijska vrednost novih podjetij		Investicijska vrednost ustaljenih podjetij		Znesek odobrenih sredstev v nastajajočih podjetjih		Znesek odobrenih sredstev v novih podjetjih		Znesek odobrenih sredstev v ustaljenih podjetjih	
	število	odstotek	število	odstotek	število	odstotek	znesek	odstotek	znesek	odstotek	znesek	odstotek	znesek	odstotek	znesek	odstotek	znesek	odstotek
2003	13	9,9	18	13,7	100	76,3	1.934.434	6,6	3.189.911	10,9	24.172.289	82,5	783.467	6,4	1.197.797	9,9	10.178.067	83,7
2004	17	16,3	20	19,2	67	64,4	1.857.130	9,3	2.047.826	10,3	16.025.230	80,4	839.383	8,8	958.353	10,0	7.788.373	81,2
2005	11	4,5	32	13,0	203	82,5	2.094.311	3,3	4.302.301	6,9	56.374.888	89,8	968.757	3,3	2.085.389	7,1	26.232.672	89,6
2006	41	13,9	49	16,6	205	69,5	3.780.920	5,0	8.152.049	10,8	63.543.299	84,2	1.316.116	3,9	3.974.781	11,7	28.805.963	84,5
2007	53	15,5	43	12,5	248	72,3	3.360.236	3,3	6.720.024	6,6	91.314.999	90,1	1.860.804	3,8	4.587.719	9,3	42.977.444	87,0
2008	67	11,2	91	15,2	440	73,6	14.440.874	7,0	21.643.860	10,4	171.400.118	82,6	5.616.158	6,4	9.627.372	11,0	72.458.268	82,6
SKUPAJ	202	11,8	253	14,7	1.263	73,6	27.467.904	5,5	46.055.971	9,3	422.830.822	85,2	11.384.685	5,1	22.431.411	10,1	188.440.789	84,8

Graf: Prikaz podprtih nastajajočih, novih in ustaljenih podjetij v obdobju 2003-2008



2.1.2. Primerjava kazalnikov EU, RS, SPS in drugih poslovno podjetniških dogodkov

Slovenski podjetniški Sklad je v svojih analizah primerjal svoje podatke s povprečji, ki veljajo za MSP v EU, RS in nekatere druge poslovno podjetniške dogodke. Primerjani podatki so prikazani v nadaljevanju.

Pri primerjavi kazalnikov vidimo, da je povprečje dodane vrednosti na zaposlenega v EU leta 2005 v primerjavi z letom 2003 padlo za 35%, kar je posledica primerjave 27 držav članic za leto 2005, v povprečju za leto 2003 pa je bilo vključenih takratnih 15 držav članic. V povprečju EU iz leta 2005 tako podjetja v RS in podjetja SPS ne zaostajajo več v tako veliki meri.

Povprečje dodane vrednosti na zaposlenega je v EU za leto 2005 znašalo 36.400 EUR. V Sloveniji je v enakem letu povprečje znašalo 23.077, kar je 63% povprečja EU. Podjetja, ki so v letu 2005 pridobila državno pomoč Sklada so imela povprečje dodane vrednosti na zaposlenega 23.480 EUR, kar je 65% povprečja EU in 2% več od povprečja RS.

V letu 2006 je povprečje v RS zraslo za 4% v primerjavi z letom 2005 in je dodana vrednost na zaposlenega znašala 24.032 EUR. Povprečje podjetij, ki so v letu 2006 pridobila državno pomoč Sklada je znašalo 26.275 EUR, kar je 9% več od slovenskega povprečja.

V letu 2007 je povprečje v RS zraslo za 8% v primerjavi z letom 2006 in je dodana vrednost na zaposlenega znašala 25.970 EUR. Povprečje podjetij, ki so v letu 2007 pridobila pomoč Sklada pa je znašalo 28.975 EUR, kar je 12% več od slovenskega povprečja.

V spodnji preglednici imamo tudi povprečja slovenskih gazel, 10 najinovativnejših podjetij in podjetnika leta, ki so bistveno višja od povprečij podjetij, ki jih spremlja Sklad. Glavni cilj Sklada oz. podjetnikov, ki pridobijo pomoč Sklada mora biti približevanje najrazvitejšim podjetjem v Sloveniji in tudi približevanje povprečju, ki ga dosegajo podjetja EU.

Sklad je v obdobju **2003-2009** podprl kar nekaj podjetij, ki so v tem obdobju v slovenskem prostoru pridobila tudi ostale podjetniške nagrade. Ta podjetja so:

- **Bisol d.o.o.** – podjetnik leta 2009 in Subvencija Sklada za nakup nove tehnološke opreme 2007 in 2009
- **Lumar IG d.o.o.** – Zlata gazela 2009 in Subvencija Sklada za nakup nove tehnološke opreme 2006, 2008 in 2009
- **Mikrografija d.o.o.** – finalist Zlate gazele 2009 in Subvencija Sklada za nakup nove tehnološke opreme 2008 ter Garancija Sklada za bančni kredit s subvencijo obrestne mere 2009
- **Exoterm IT d.o.o.** – finalist Zlate gazele 2009 in Subvencija Sklada za nakup nove tehnološke opreme 2009
- **Dewesoft d.o.o.** – finalist Zlate gazele 2009, podjetnik leta 2008 in Subvencija Sklada za nakup nove tehnološke opreme 2006, 2007 in 2009
- **Instrumentation Technologies d.o.o.** – Zlata gazela 2008 in finalist Zlate gazele 2007 in Subvencija Sklada za nakup nove tehnološke opreme 2007
- **Monting SK d.o.o.** – finalist Zlate gazele 2008 in Subvencija Sklada za nakup nove tehnološke opreme 2007 in 2009
- **Blažič, robni trakovi d.o.o.** – finalist Zlate gazele 2008 in Subvencija Sklada za nakup nove tehnološke opreme 2006 in 2009
- **Seaway group d.o.o.** – finalist Zlate gazele 2007 in Subvencija Sklada za nakup nove tehnološke opreme 2007
- **Meteorit d.o.o.** – finalist Zlate gazele 2007 in Subvencija Sklada za nakup nove tehnološke opreme 2007
- **Rem d.o.o.** – finalist Zlate gazele 2008 in 2007, Garancija Sklada za bančni kredit s subvencijo obrestne mere 2009, Subvencija Sklada za nakup nove tehnološke opreme 2007, Ugoden kredit za dolgoročne investicije v letu 2006 in 2003,
- **Atech elektronika d.o.o.** – med 10 najinovativnejšimi podjetji 2007, finalist Zlate gazele 2003 in Subvencija Sklada za nakup nove tehnološke opreme 2006
- **Elaphe d.o.o.** – med 10 najinovativnejšimi podjetji 2007 in Subvencija Sklada za inovativna podjetja v institucijah inovativnega okolja 2007
- **Dat – con d.o.o.** finalist Zlate gazele 2006 in Ugoden dolgoročni kredit za materialne in nematerialne investicije 2003 in 2004
- **Elvez d.o.o.** – finalist Zlate gazele 2006 in Subvencija Sklada za nakup nove tehnološke opreme 2006
- **Infotehna d.o.o.** – finalist Zlate gazele 2006 in Subvencija Sklada za nakup nove tehnološke opreme 2006 in 2007
- **Artex d.o.o.** – finalist Zlate gazele 2005 in Subvencija Sklada za nakup nove tehnološke opreme 2006 in 2007
- **Bia Separations d.o.o.** – podjetnik leta 2005 in Garancija Sklada za investicijski kredit 2006
- **Marovt d.o.o.** – finalist Zlate gazele 2004 in Subvencija Sklada za nakup nove tehnološke opreme 2006 in 2007
- **Halcom d.o.o.** – Zlata gazela leta 2003 in Subvencija Sklada za nakup nove tehnološke opreme 2007
- **Doorson d.o.o.** – finalist Zlate gazele 2003 in Subvencija Sklada za nakup nove tehnološke opreme 2006

PRIMERJAVA ŠTEVILA ZAPOSLENIH NA PODJETJE IN DODANE VREDNOSTI NA ZAPOSLENEGA MED RAZLIČNIMI SUBJEKTI ²²																	
Kazalnik	Leto	EU				RS				SPS				ZLATA GAZELA		10 najinovativnejših podjetij v RS	Podjetnik leta
		Mikro	Mala	Srednja	Skupaj MSP	Mikro	Mala	Srednja	Skupaj MSP	Mikro	Mala	Srednja	Skupaj MSP	Zlata gazela	Povprečje 6 finalistov		
Število zaposlenih na podjetje	2008	Ni dosegljivega podatka.				Ni dosegljivega podatka.				4,16	19,43	78,02	15,76	37	54,67 ²³	1.204,50 ²⁴	12 ²⁵
	2007	Ni dosegljivega podatka.				1,70	19,24	102,16	3,90	3,14	12,00	97,20	33,79	100	83,00 ²⁶	264,00 ²⁷	87 ²⁸
	2006	Ni dosegljivega podatka.				1,68	19,10	103,78	3,79	0,00	15,50	104,59	25,36	18	45,17 ²⁹	1.264,00 ³⁰	75 ³¹
	2005	2,07	19,19	100,02	4,32	1,71	19,25	104,17	3,81	3,66	19,18	110,96	24,71	2.649	484,67 ³²	/	27 ³³
	2004	Ni dosegljivega podatka.				1,74	19,32	103,87	3,89	2,85	20,33	56,50	8,02	158	165,00 ³⁴	/	174 ³⁵
	2003	3,00	19,00	98,00	5,00	1,58	20,17	105,36	3,76	3,44	16,09	54,33	13,71	29	38,00 ³⁶	/	13 ³⁷
Dodana vrednost na zaposlenega v EUR	2008	Ni dosegljivega podatka.				Ni dosegljivega podatka.				32.052	30.473	27.628	30.166	65.580	64.368	42.163	105.047
	2007	Ni dosegljivega podatka.				19.060	31.450	30.010	25.970	35.005	26.945	29.577	28.975	154.275	71.912	44.270	28.265
	2006	Ni dosegljivega podatka.				17.834	28.675	28.179	24.032	0	26.137	26.471	26.275	81.583	39.091	26.951	38.361
	2005	29.900	38.700	44.800	36.400	16.847	27.485	27.666	23.077	30.250	26.114	20.731	23.480	23.515	24.369	/	-1670
	2004	Ni dosegljivega podatka.				16.862	26.194	25.970	22.229	20.758	26.370	25.623	24.953	20.632	15.755	/	60.321
	2003	40.000	60.000	90.000	55.000	17.710	24.250	23.730	21.500	24.525	20.927	22.975	23.788	69.190	28.624	/	41.662

²² Podatki za podjetja in nagrade so za leta, ki so navedena v tabeli. Finančni podatki o dodani vrednosti na zaposlenega in povprečno število zaposlenih so preračunani iz javno objavljenih bilanc podjetij v AJPES-u in IBON-u.

²³ Zlata gazela 2008: Instrumentation Technologies d.o.o.; Ostali finalisti 2008: Monting SK d.o.o., Mimovrste d.o.o., Rem d.o.o., Blažič robni trakovi d.o.o., Gratel d.o.o.

²⁴ 10 najinovativnejši podjetij 2008: Acroni d.o.o., Domel d.o.o., Elektronček d.d., ETI Elektroelement d.d., Indramat elektromotorji d.o.o., Iskra Avtoelektrika d.d., Iskra Telekomunikacijski sistemi d.o.o., Izoelektro d.o.o., Pipistrel d.o.o., Trimo d.d.

²⁵ Podjetnik leta 2008: Dewesof d.o.o. (Andrej Orožen in Jure Knez)

²⁶ Zlata gazela 2007: Elektronček d.d.; Ostali finalisti 2007: Instrumentation Technologies d.d., Seaway group d.o.o., Meteorit d.o.o., Rem d.o.o., Termo-tehnika d.o.o.

²⁷ 10 najinovativnejših podjetij 2007: Acroni d.o.o., Atech elektronika d.o.o., Domel d.o.o., Elaphe d.o.o., Gama System d.o.o., Intera d.o.o., Lama Avtomatizacija d.o.o., SAOP d.o.o., Špica International d.o.o., XLAB d.o.o.

²⁸ Podjetnik leta 2007: Rima d.o.o. (Nataša Ratej)

²⁹ Zlata gazela 2006: Dat-con d.o.o.; Ostali finalisti 2006: Elvez d.o.o., Fluid d.o.o., Infotehna d.o.o., GMT d.o.o., Lea d.o.o.

³⁰ 5 najinovativnejših podjetij 2006: Elan d.o.o., Domel d.o.o., Boni-mat d.o.o., Litostroj E.I. d.o.o., Gorenje d.d.

³¹ Podjetnik leta 2006: Ultra d.o.o. (Miloš Urbanija)

³² Zlata gazela 2005: Engrotuš d.o.o.; Ostali finalisti 2005: Europlus d.o.o., S E P d.o.o., Artex d.o.o., Diss d.o.o., Lesimpex d.o.o. Podjetje Engrotuš d.o.o. sodi med velika podjetja in je zaposlovalo 2.649 ljudi, kar vpliva na povprečje 6 finalistov Zlate gazele za leto 2005 in je povprečje zato toliko večje, kot ostala leta.

³³ Podjetnik leta 2005: Bia Separations d.o.o. (Aleš Štrancar)

³⁴ Zlata gazela 2004: Keko-Varicon d.o.o.; Ostali finalisti 2004: Bioiks d.o.o., Don don d.o.o., Marovt d.o.o., Peloz d.o.o., Varista d.o.o.

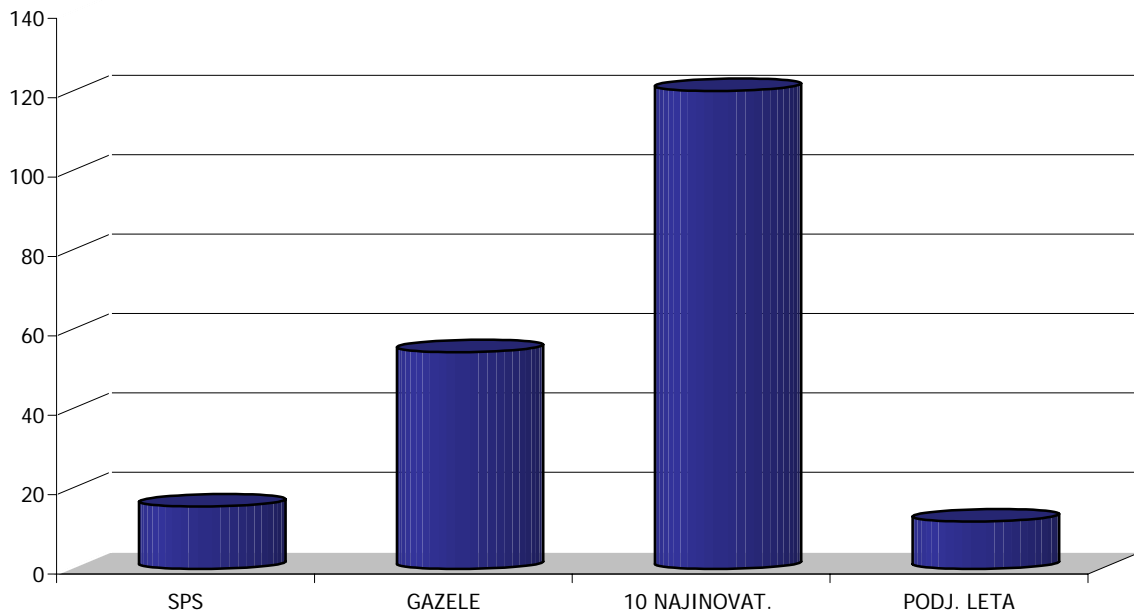
³⁵ Podjetnik leta 2004: Akrapovič d.d. (Igor Akrapovič)

³⁶ Zlata gazela 2003: Halcom d.d.; Ostali finalisti 2003: S E P d.o.o., Kapis d.o.o., Atech d.o.o., Doorson d.o.o., Kvibo d.o.o.

³⁷ Podjetnik leta 2003: Pipistrel d.o.o. (Ivo Boscarol)

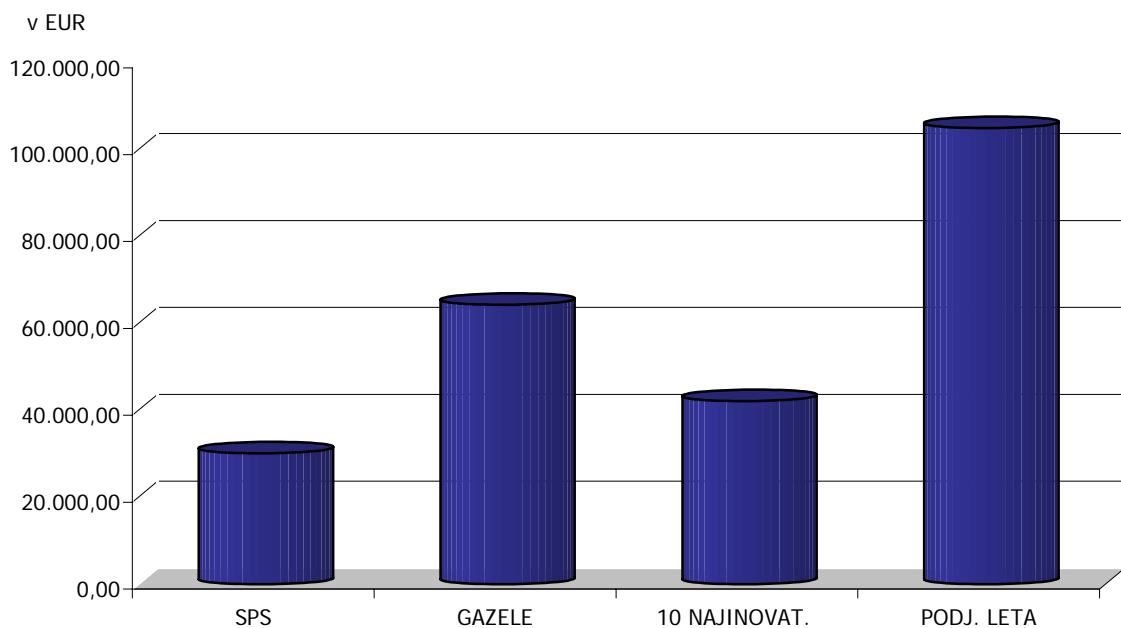
Grafični prikaz povprečnih vrednosti za leto 2008:

Graf: Prikaz povprečnega števila zaposlenih v letu 2008



Opomba: Pri povprečnem številu zaposlenih za 10 najinovativnejših podjetij je podatek prikazan v desetinah, saj gre za velika podjetja, ki imajo v povprečju zaposlenih 1.200 ljudi, kar je neprimerljiv podatek, saj gre v ostalih kategorijah za MSP-je

Graf: Prikaz povprečne dodane vrednosti na zaposlenega za leto 2008



2.2. Uresničevanje dolgoročnih poslovnih ciljev

PREGLED PLANOV 2009-2013	
Plan 2009-2013	Delna realizacija
Enostavno poslovanje (predlogi za snovalce pravil o dodeljevanju državnih pomoči, informiranje, e-vloga, pripomočki za pripravo vlog)	V letu 2009 je Sklad nadgardiil program e-vloga, ki je prinesel zunanjim uporabnikom prijaznejše okolje, ter možnost enostavnejše in elektronske oddaje prijavnih vlog. Informiranje uporabnikov poteka direktno preko spletnih strani, kjer so ažurno objavljene vse novice o razpisih, predstavitev, dogodkih... Prav tako pa se zunanji uporabniki in zainteresirana javnost lahko prijavi na e-novice Sklada, preko katerih jih Sklad po elektronski pošti informira o vseh dogodkih.
Pregledno poslovanje (specializirano programsko orodje za obdelavo vlog, za obvladovanje tveganj, računovodstvo,...)	V letu 2009 je Sklad prešel na nov IS, ki je uvedel avtomatizirano spremljanje in nadziranje projektov Sklada, prav tako pa na enoten način podpira potrebe posameznih organizacijskih enot Sklada.
Transparentno poslovanje (javna objava vseh pomembnih informacij – razpis, razpisna dokumentacija, kriteriji, prejemniki, ohranjanje namenskega premoženja, obvladovanje tveganj...) ter poslovanje skladno z zakonodajo in predpisi Evropske skupnosti in RS (upoštevanje zakonskih določil evropske skupnosti in Slovenije,...)	V letu 2009 je bilo s strani notranje revizije ugotovljeno, da so postopki Sklada transparentni in izvedeni v skladu z navodili Sklada, javnimi razpisi in skladno z zakonodajo in predpisi Evropske skupnosti in RS.
Nalaganje namenskega premoženja Sklada skladno z zakonodajo, ki ureja delovanje javnih skladov, ter skladno z dolgoročnimi programskimi cilji za obdobje 2009-2013.	V letu 2009 je Sklad uskladil naložbe glede na določbe novega ZJS-1. Naložbe so se izvajale v skladu s sprejetim Poslovnim in finančnim načrtom za leto 2009 in skladno z zakonodajo.

3. POROČILO O URESNIČEVANJU KRATKOROČNIH CILJEV V LETU 2009

3.1. Uresničevanje kratkoročnih programskih in poslovnih ciljev pri delovnem procesu odobravanja državnih pomoči

Programski cilji	Uresničeni rezultati
MIKRO CILJ: zagotoviti izvedbo transparentnih javnih razpisov skladno s poslovnim načrtom za leto 2009; kar pomeni razpisati skupno 191,96 mio EUR ugodnih finančnih sredstev ter podpreti cca. 1.097 projektov v skupni vrednosti 231,40 mio EUR.	Sklad je transparentno izvedel vse načrtovane javne razpise za leto 2009; skupno je razpisal 121,78 mio EUR; podprtih je bilo 779 projektov v skupni vrednosti 277,27 mio EUR.
MIKRO CILJ: zagotovitev odobritve načrtovane letne kvote državnih pomoči MSP skladno s planom.	V letu 2009 je Sklad zagotovil vse načrtovane kvote državnih pomoči in jih celo presegel, saj je zaradi protikriznih ukrepov s strani Ministrstva za gospodarstvo prišlo do povečanja sredstev in tako dodatno razpisanih kvot.
MIKRO CILJ: v pogojih in kriterijih javnih razpisov upoštevati posebnosti za nova in mlada podjetja.	Za nova in mlada podjetja je bil posebej razpisan razpis P2 za sofinanciranje zagona podjetij, kjer je bilo podprtih 91 novih podjetij v skupnem znesku 2,33 odobrenih subvencij.
MAKRO CILJ: podpreti tista podjetja, ki bodo zagotavljala: <ul style="list-style-type: none"> ▪ povečanje dodane vrednosti na zaposlenega v podjetju za cca. 2,5% letno, ▪ povečanje števila zaposlenih za cca. 2,7 novega delovnega mesta na podjetje v treh letih po investiciji 	Sklad je podprl podjetja, ki bodo zagotavljala: <ul style="list-style-type: none"> ▪ povečanje dodane vrednosti na zaposlenega v podjetju za cca. 2,5% letno, ▪ povečanje števila zaposlenih za 3,3 novega delovnega mesta na podjetje v treh letih po investiciji
Poslovni cilji	Uresničeni rezultati
Zagotoviti pravilna izplačila državnih pomoči.	Izplačila državnih pomoči so bila zagotovljena pravilno, tako za tekoče razpise, kot za izplačila iz preteklih let.
Zagotoviti pravilne in pregledne postopke izvedbe javnih razpisov in odobravanja državnih pomoči.	Postopki izvedbe javnih razpisov Sklada so bili izvedeni transparentno in v skladu z navodili Sklada, javnimi razpisi in skladno z zakonodajo in predpisi Evropske skupnosti in RS.

3.1.1. Podrobnejši pregled procesa odobravanja državnih pomoči

V letu 2009 je Sklad objavil 5 javnih razpisov in sodeloval s pogarancijami za regionalne garancijske sheme, tako da je skupno razpisal 121,78 mio EUR ugodnih finančnih sredstev za MSP. Na vseh razpisih je Sklad skupaj podprl 779 podjetij v skupnem znesku 120,27 mio EUR ugodnih finančnih sredstev za 277,27 mio EUR vrednosti projektov. Sklad je konec leta 2009 objavil javni razpis za odobravanje garancij s subvencijo obrestne mere v znesku 62,00 mio EUR za garancije in 8,51 mio EUR za subvencioniranje obrestne mere in javni razpis za garancije Sklada za tehnološke projekte z nižjo obrestno mero v višini 10,00 mio EUR za garancije. Oba razpisa bo Sklad spremljal v letu 2010 zaradi lažjega spremljanja in uresničevanja zastavljenih ciljev.

Za podjetja, ki jih je Sklad podprl v letu 2009 je učinke razpisov še nemogoče podati, saj se podatki spremljajo na daljši rok – tri leta, zato so v nadaljevanju predstavljeni le uresničeni cilji, ki so vezani na razpise in podprte projekte Sklada.

Podroben pregled razpisov, zneskov, virov, sredstev in projektov 2009

Produkt sklada	RAZPISAN ZNESEK			RAZDELITEV RAZPISANIH ZNESKOV		POTREBNI VIRI			ODOBRENA SREDSTVA			IZPLAČILA oz. AKTIVNE GARANCIJE		ŠTEVILO PROJEKTOV					VREDNOST PROJEKTOV																						
	Plan razpisanega zneska v EUR	Realizacija razpisanega zneska v EUR	Uspešnost realizacije (realizacija/plan) delež	Plan v EUR	Realizacija v EUR	Poten. neto izguba	Viri za kritje potencialne izgube oz. viri za subvencije	Plan v mio EUR	Realizacija v mio EUR	Uspešnost realizacije (realizacija/plan) delež	Plan odobrenih sredstev v EUR	Realizacija odobrenih sredstev v EUR	Uspešnost (realizacija/plan) delež	Znesek aktivnih garancij / Znesek izplačane subvencije v EUR	Uspešnost (aktivne/odobrene (izplačilo/odobrena sredstva) delež	Velikostni razredi podjetij	Število prejetih vlog	Število popolnih in ustreznih vlog	Plan števila podprtih projektov	Realizacija števila podprtih projektov	Uspešnost (realizacija/plan) delež	Vrednost projektov prejetih vlog	Vrednost projektov popolnih in ustreznih vlog	Plan vrednosti podprtih projektov	Realizacija vrednosti podprtih projektov	Uspešnost (realizacija/plan) delež															
																											Plan v EUR	Realizacija v EUR	Plan v mio EUR	Realizacija v mio EUR	Uspešnost realizacije (realizacija/plan) delež	Plan odobrenih sredstev v EUR	Realizacija odobrenih sredstev v EUR	Uspešnost (realizacija/plan) delež	Znesek aktivnih garancij / Znesek izplačane subvencije v EUR	Uspešnost (aktivne/odobrene (izplačilo/odobrena sredstva) delež	Velikostni razredi podjetij	Število prejetih vlog	Število popolnih in ustreznih vlog	Plan števila podprtih projektov	Realizacija števila podprtih projektov
P1A 09	Garancijski potencial	9.000.000,00	9.000.000,00	1,00	INV + OB	0,25	Pogarancije EIF-a 2008-2010:	0,31	0,31	1,00	9.000.000,00	8.979.012,26	1,00	8.128.612,26	0,91	Mikro	49	31	20	27	1,35	18.964.122,88	7.294.598,80	4.500.000,00	5.886.209,36	1,31															
					68%	6.120.000,00	6.159.034,54	Rezervni skladi:	Lastni RS	1,22																	1,23	1,01	Nacionalni proračun	/	/	/	SKUPAJ	1,22	1,23	1,01					
					69%	1.530.000,00	1.539.758,64		Pogarancije EIF-a 2008-2010	/																	/	/	Rezervni skladi:	Lastni RS	0,58	0,56	0,97	Nacionalni proračun	/	/	/	SKUPAJ	0,58	0,56	0,97
					OB	0,20	576.000,00			563.995,54																	Subvencija obrestne mere:	Prihodki Sklada		1,10	1,10	1,00	Nacionalni proračun	/	/	/	SKUPAJ	1,10	1,10	1,00	
	32%	2.880.000,00	2.819.977,72	Subvencija obrestne mere:	Prihodki Sklada	1,10	1,10	1,00	Nacionalni proračun	/							/	/	SKUPAJ	1,10	1,10	1,00	Srednja	25	17	3		14	4,67	16.363.774,15	7.810.280,02	1.500.000,00	6.508.764,21	4,34							
	31%	1.077.481,47	1.077.481,47		Pogarancije EIF-a 2008-2010	0,31	0,31	1,00	Lastni RS	1,80							1,79	0,99	Prihodki Sklada	1,10	1,10	1,00					Nacionalni proračun								0,00	0,00	0,00	SKUPAJ	3,21	3,20	1,00
	SKUPAJ	10.100.000,00	10.100.000,00	1,00		10.100.000,00	10.056.493,73	2.106.000,00		2.103.754,18							0,35	0,90		1,36	1,51	43.000.000,00	42.973.927,55	1,00	39.975.760,95	0,93		Mikro	277	182	84	118	1,40	111.833.470,83	62.031.939,08	16.770.000,00	42.346.968,51		2,53		
	SKUPAJ	10.100.000,00	10.100.000,00	1,00	10.100.000,00	10.056.493,73	2.106.000,00	2.103.754,18	0,35	0,90							1,36	1,51	43.000.000,00	42.973.927,55	1,00	39.975.760,95	0,93	Mikro	277	182	84	118										1,40		111.833.470,83	62.031.939,08
	SKUPAJ	10.100.000,00	10.100.000,00	1,00	10.100.000,00	10.056.493,73	2.106.000,00	2.103.754,18	0,35	0,90							1,36	1,51	43.000.000,00	42.973.927,55	1,00	39.975.760,95	0,93	Mikro					277	182	84	118	1,40	111.833.470,83	62.031.939,08	16.770.000,00	42.346.968,51		2,53		
	SKUPAJ	10.100.000,00	10.100.000,00	1,00	10.100.000,00	10.056.493,73	2.106.000,00	2.103.754,18	0,35	0,90							1,36	1,51	43.000.000,00	42.973.927,55	1,00	39.975.760,95	0,93	Mikro	277	182	84	118										1,40		111.833.470,83	62.031.939,08
SKUPAJ	10.100.000,00	10.100.000,00	1,00	10.100.000,00	10.056.493,73	2.106.000,00	2.103.754,18	0,35	0,90	1,36	1,51	43.000.000,00	42.973.927,55	1,00	39.975.760,95	0,93	Mikro	277	182	84	118	1,40	111.833.470,83	62.031.939,08					16.770.000,00	42.346.968,51	2,53										
SKUPAJ	10.100.000,00	10.100.000,00	1,00	10.100.000,00	10.056.493,73	2.106.000,00	2.103.754,18	0,35	0,90	1,36	1,51	43.000.000,00	42.973.927,55	1,00	39.975.760,95	0,93	Mikro								277	182	84	118				1,40	111.833.470,83	62.031.939,08	16.770.000,00	42.346.968,51	2,53				

Produkt sklada	RAZPISAN ZNESEK			RAZDELITEV RAZPISANIH ZNESKOV		POTREBNI VIRI			ODOBRENA SREDSTVA			IZPLAČILA oz. AKTIVNE GARANCIJE		ŠTEVILO PROJEKTOV					VREDNOST PROJEKTOV																		
	Plan razpisanega zneska v EUR	Realizacija razpisanega zneska v EUR	Uspešnost realizacije (realizacija/plan) delež	Plan v EUR	Realizacija v EUR	Poten. neto izguba	Viri za kritje potencialne izgube oz. viri za subvencije	Plan v mio EUR	Realizacija v mio EUR	Uspešnost realizacije (realizacija/plan) delež	Plan odobrenih sredstev v EUR	Realizacija odobrenih sredstev v EUR	Uspešnost (realizacija/plan) delež	Znesek aktivnih garancij / Znesek izplačane subvencije v EUR	Uspešnost (aktivne/odobrene) (izplačilo/odobrena sredstva) delež	Velikostni razredi podjetij	Število prejetih vlog	Število popolnih in ustreznih vlog	Plan števila podprtih projektov	Realizacija števila podprtih projektov	Uspešnost (realizacija/plan) delež	Vrednost projektov prejetih vlog	Vrednost projektov popolnih in ustreznih vlog	Plan vrednosti podprtih projektov	Realizacija vrednosti podprtih projektov	Uspešnost (realizacija/plan) delež											
																											Plan v EUR	Realizacija v EUR	Plan v mio EUR	Realizacija v mio EUR	Uspešnost (realizacija/plan) delež	Plan odobrenih sredstev v EUR	Realizacija odobrenih sredstev v EUR	Uspešnost (realizacija/plan) delež	Znesek aktivnih garancij / Znesek izplačane subvencije v EUR	Uspešnost (aktivne/odobrene) (izplačilo/odobrena sredstva) delež	Velikostni razredi podjetij
P3 09	Pogarancijski potencial	1.000.000,00	1.000.000,00	1,00	1.000.000,00	208.500,00	/	/	Pogarancije EIF-a 2008-2010	0,05	0,01	0,20	1.000.000,00	208.500,00	0,21	205.840,00	0,99	Mikro	12	12	12	12	1,00	715.000,00	715.000,00	1.110.000,00	715.000,00	0,64									
		Rezervni skladi:	Garancijski sklad EU:	/	/	/	0,15	0,03	0,20	Garancijski sklad TO:	/	/							/	220.000,00	220.000,00	1,00	Mala	2	2	2	2	1,00	220.000,00	220.000,00	1.140.000,00	220.000,00	1,57				
			Lastni RS	0,15	0,03	0,20				Namensko premoženje Sklada	/	/							/					0,00	0,00	0,00	Srednja	0	0	0	0	0,00	0,00	0,00	0,00	0,00	0,00
			Nacionalni proračun	PP EU	/	/					/	PP SLO							/									/	/	0,00	0,00	0,00	SKUPAJ	14	14	14	14
		SKUPAJ	1.000.000,00	1.000.000,00	1,00	1.000.000,00	208.500,00	/	/	Pogarancije EIF-a 2008-2010	0,05	0,01							0,20	1.000.000,00	208.500,00	0,21	205.840,00	0,99	SKUPAJ	14	14	14	14					1,00	935.000,00	935.000,00	1.250.000,00
	P2 09	Subvencije za zagon podjetij v tehnoloških parkih in inkubatorjih	2.000.000,00	2.335.231,43	1,17	2.000.000,00	2.335.231,01	/	/	Lastni RS	0,15	0,03	0,20	2.000.000,00	2.335.231,01	1,17	2.180.278,65	0,93	Mikro	173	167	80	91	1,14	6.779.078,78	6.050.665,74	1.670.000,00	2.740.860,80	1,64								
			Rezervni skladi:	Lastni RS	/	/	/	2,00	2,33	1,17	PP 6064	2,00	2,33							1,17	90.000,00	90.000,00	0,00	Mala	0	0	4	0	0,00	0,00	0,00	0,00	0,00				
				PP 1724 (100% SLO)	2,00	2,33	1,17				SKUPAJ	2,00	2,33							1,17					0,00	0,00	0,00	Srednja	0	0	4	0	0,00	0,00	0,00	0,00	0,00
				SKUPAJ	2,00	2,33	1,17					0,00	0,00							0,00									SKUPAJ	173	167	88	91	1,03	6.779.078,78	6.050.665,74	1.850.000,00
			SKUPAJ	2.000.000,00	2.335.231,43	1,17	2.000.000,00	2.335.231,01	/	/	Pogarancije EIF-a										0,00	0,00	0,00	2.000.000,00	2.335.231,01	1,17	2.180.278,65	0,93		SKUPAJ	173	167	88	91	1,03	6.779.078,78	6.050.665,74
SKUPAJ		2.000.000,00	2.335.231,43	1,17	2.000.000,00	2.335.231,01	/	/	Lastni RS	0,00	0,00	0,00	2.000.000,00	2.335.231,01	1,17	2.180.278,65	0,93	SKUPAJ	173	167	88	91	1,03	6.779.078,78	6.050.665,74	1.850.000,00	2.740.860,80	1,48									
SKUPAJ		2.000.000,00	2.335.231,43	1,17	2.000.000,00	2.335.231,01	/	/	Prihodki Sklada	0,00	0,00	0,00	2.000.000,00	2.335.231,01	1,17	2.180.278,65	0,93	SKUPAJ	173	167	88	91	1,03	6.779.078,78	6.050.665,74	1.850.000,00	2.740.860,80	1,48									
SKUPAJ		2.000.000,00	2.335.231,43	1,17	2.000.000,00	2.335.231,01	/	/	Nacionalni proračun	2,00	2,33	1,17	2.000.000,00	2.335.231,01	1,17	2.180.278,65	0,93	SKUPAJ	173	167	88	91	1,03	6.779.078,78	6.050.665,74	1.850.000,00	2.740.860,80	1,48									
SKUPAJ		2.000.000,00	2.335.231,43	1,17	2.000.000,00	2.335.231,01	/	/	SKUPAJ	2,00	2,33	1,17	2.000.000,00	2.335.231,01	1,17	2.180.278,65	0,93	SKUPAJ	173	167	88	91	1,03	6.779.078,78	6.050.665,74	1.850.000,00	2.740.860,80	1,48									

Produkt sklada	RAZPISAN ZNESEK			RAZDELITEV RAZPISANIH ZNESKOV		POTREBNI VIRI			ODOBRENA SREDSTVA			IZPLAČILA oz. AKTIVNE GARANCIJE		ŠTEVILO PROJEKTOV					VREDNOST PROJEKTOV														
	Plan razpisanega zneska v EUR	Realizacija razpisanega zneska v EUR	Uspešnost realizacije (realizacija/plan) delež	Plan v EUR	Realizacija v EUR	Viri za kritje potencialne izgube oz. viri za subvencije	Plan v mio EUR	Realizacija v mio EUR	Uspešnost realizacije (realizacija/plan) delež	Plan odobrenih sredstev v EUR	Realizacija odobrenih sredstev v EUR	Uspešnost (realizacija/plan) delež	Znesek aktivnih garancij / Znesek izplačane subvencije v EUR	Uspešnost (aktivne/odobrene (izplačilo/odobrena sredstva) delež	Velikostni razredi podjetij	Število prejetih vlog	Število popolnih in ustreznih vlog	Plan števila podprtih projektov	Realizacija števila podprtih projektov	Uspešnost (realizacija/plan) delež	Vrednost projektov prejetih vlog	Vrednost projektov popolnih in ustreznih vlog	Plan vrednosti podprtih projektov	Realizacija vrednosti podprtih projektov	Uspešnost (realizacija/plan) delež								
																										Plan v EUR	Realizacija v EUR	Poten. neto izguba					
P4 09	Subvencije za nakup nove tehnološke opreme			35.000.000,00	35.000.000,00	1,00	35.000.000,00	34.353.123,14	/	/	Nacionalni proračun	PP 6927 ERDF (85%) 2009/2010/2011	29,75	29,20	0,98	2.287.453,28	0,07	Mikro	194	152	32	55	1,72	43.944.102,96	61.382.390,87	46.077.249,14	151.403.742,97	133.313.261,86	69.470.000,00	79.699.070,16	1,15		
				35.000.000,00	35.000.000,00	1,00	35.000.000,00	34.353.123,14	/	/	Nacionalni proračun	PP 6965 RS (15%) 2009/2010/2011	5,25	5,15	0,98			Mala	194	180	135	109	0,81	39.569.555,89	56.716.808,37	37.026.897,60	133.313.261,86	39.569.555,89	13.790.000,00	34.984.783,37	15.659.719,06	1,15	
	SKUPAJ			35.000.000,00	35.000.000,00	1,00	35.000.000,00	34.353.123,14	/	/	SKUPAJ		35,00	34,35	0,98			Srednja	104	93	41	67	1,63	29.054.567,73	29.054.567,73	29.054.567,73	29.054.567,73	29.054.567,73	29.054.567,73	29.054.567,73	2,11	1,48	
				35.000.000,00	35.000.000,00	1,00	35.000.000,00	34.353.123,14	/	/			35.000.000,00	34.353.123,14	0,98																		
				35.000.000,00	35.000.000,00	1,00	35.000.000,00	34.353.123,14	/	/			35.000.000,00	34.353.123,14	0,98																		
				35.000.000,00	35.000.000,00	1,00	35.000.000,00	34.353.123,14	/	/			35.000.000,00	34.353.123,14	0,98																		
				35.000.000,00	35.000.000,00	1,00	35.000.000,00	34.353.123,14	/	/			35.000.000,00	34.353.123,14	0,98																		
				35.000.000,00	35.000.000,00	1,00	35.000.000,00	34.353.123,14	/	/			35.000.000,00	34.353.123,14	0,98																		
				35.000.000,00	35.000.000,00	1,00	35.000.000,00	34.353.123,14	/	/			35.000.000,00	34.353.123,14	0,98																		
				35.000.000,00	35.000.000,00	1,00	35.000.000,00	34.353.123,14	/	/			35.000.000,00	34.353.123,14	0,98																		

3.1.1.1. Poročilo o javnem razpisu – Garancije Sklada za bančne kredite s subvencijo obrestne mere (P1A) v letu 2009

3.1.1.1.1. Osnovni podatki o razpisu

Naziv razpisa: Javni razpis Garancije Sklada za bančne kredite s subvencijo obrestne mere

Oznaka produkta: P1A 09

Objava: Uradni list Republike Slovenije št. 17 / datum objave: 6.3.2009

Vrednost razpisa: Garancije: 9.000.000,00 EUR
Subvencioniranje obrestne mere: 1.100.000,00 EUR

Vrednost odobrenih sredstev: Garancije: 8.979.012,26 EUR
Subvencioniranje obrestne mere: 1.077.481,47 EUR

Pogodba z Ministrstvom za gospodarstvo, št.: /

Obveznosti iz pogodbe: /

Pogoji in način sodelovanja pri odobravanju vlog

Splošni pogoji

Na razpis se lahko prijavijo mikro, mala in srednje velika podjetja (v nadaljevanju MSP, ki so organizirana kot gospodarske družbe ali samostojni podjetniki posamezniki), razen če je v nadaljnjem besedilu javnega razpisa drugače določeno.³⁸

Skupni znesek pomoči na podlagi pravila de minimis:

Skupni znesek pomoči, dodeljen istemu podjetju - upravičencu na podlagi pravila de minimis **ne sme presegati 200.000 EUR v obdobju treh let od zadnjega prejema takšne pomoči**, ne glede na obliko ali namen pomoči. Omenjeni znesek se zniža na vrednost 100.000 EUR za podjetja, ki delujejo v cestno prometnem sektorju.

V skladu s 3. točko 2. člena [Uredbe Komisije \(ES\) št. 1998/2006 z dne 15. decembra 2006 o uporabi členov 87 in 88 Pogodbe pri pomoči de minimis](#) ni možno združevanje pomoči za posamezno operacijo, ki bi preseglo zgornjo mejo pomoči.

Operacija, s katero vlagatelj kandidira na razpis, mora izpolnjevati naslednje pogoje:

- podjetje mora izboljšati opremljenost in delovne pogoje poslovanja z vidika povečanja prihodka podjetja in dobička podjetja ali dodane vrednosti na zaposlenega,
- podjetje mora imeti zaprto finančno konstrukcijo in zagotovljeno likvidnost za dobo trajanja kredita,
- operacija mora biti realizirana v Republiki Sloveniji.

³⁸ Podrobna definicija je navedena v razpisu.

Kreditni in garancijski pogoji

- višina upravičenih stroškov operacije **ni omejena**, upoštevajo se neto stroški operacije brez DDV,
- maksimalna skupna višina bančnega kredita, ki je zavarovan z garancijo Sklada, je 1.500.000 EUR, od tega je lahko maksimalni znesek kredita za namene financiranja obratnih sredstev 200.000 EUR,
- **garancije v višini 80% glavnice kredita brez obresti se odobrijo za upravičene stroške operacije, ki se nanašajo na nakup nove tehnološke opreme³⁹ in za podjetja s statusom novega podjetja⁴⁰,**
- **garancija v višini 60% glavnice kredita brez obresti se odobri za vse ostale upravičene stroške,**
- **maksimalna obrestna mera za kredit pri banki je EURIBOR 6mesečni+0,5%,**
- odplačilna doba kredita, namenjenega financiranju 100% obratnih sredstev, je od 1,5 do 3 let, odplačilna doba kredita, namenjenega financiranju operacij brez ali delno z obratnimi sredstvi, je od 1,5 do 10 let,
- za odplačevanje glavnice kredita, namenjenega financiranju operacij brez ali delno z obratnimi sredstvi je možen moratorij do dveh let, če ga odobri tudi banka, moratorij se šteje v odplačilno dobo, moratorij na glavnico kredita namenjenemu financiranju 100% obratnih sredstev, je največ 6 mesecev,
- stroški kredita se določijo v skladu s tarifo banke,
- provizija za odobritev in vodenje garancije znaša 0,5% od vrednosti garancije enkratno,
- zavarovanje kredita izvede banka v skladu z njenimi pogoji poslovanja,
- zavarovanje garancije: Sklad z banko sklene sporazum o zavarovanju svojega dela terjatve, na podlagi katerega bo banka pooblaščen za celotni postopek zavarovanja in postopek izterjave neplačanega dela glavnice in obresti kredita; pogodbenici se bosta poplačali v skladu z Obligacijskim zakonikom.

³⁹ Za novo tehnološko opremo se upošteva vsa nerabljena oprema izdelana vsaj v letu 2008

⁴⁰ Novo podjetje je podjetje, ki ni registrirano več kot 42 mesecev do dneva vložitve vloge ter podjetje izplačuje plače (za samostojne podjetnike prispevke) vsaj 4 mesece.

3.1.1.1.2. Rezultati razpisa

Osnovni rezultati

Zap. št.	Pregled podatkov o vlogah	v EUR
1	Znesek razpisanih garancij	9.000.000,00
2	Znesek razpisane subvencionirane obrestne mere	1.100.000,00
3	Število prispelih vlog	111
4	Investicijska vrednost prispelih vlog	50.834.608,68
5	Zahtevan znesek kreditov prispelih vlog	34.433.306,85
6	Število popolnih in ustreznih vlog	76
7	Investicijska vrednost popolnih in ustreznih vlog	25.486.810,42
8	Znesek zaprosenih kreditov v popolnih in ustreznih vlogah	17.224.305,57
9	Število odobrenih vlog	65
10	Investicijska vrednost odobrenih vlog ⁴¹ (11+14+15)	21.015.238,17
11	Znesek odobrenih kreditov	13.954.696,54
12	Znesek odobrenih garancij	8.979.012,26
13	Znesek odobrene subvencionirane obrestne mere	1.077.481,47
14	Znesek lastnih virov	7.060.541,63
15	Znesek ostalih virov	0,00
16	Znesek odobrenih državnih pomoči	2.400.304,47
17	Delež kreditov v investicijski vrednosti vlog (11/10)	0,66
18	Delež lastnih virov v investicijski vrednosti vlog (14/10)	0,34
19	Delež ostalih virov v investicijski vrednosti vlog (15/10)	0,00
20	Povprečna višina investicijske vrednosti odobrenih vlog (10/9)	323.311,36
21	Delež porabe razpisanih garancij (12/1)	1,00
22	Delež porabe razpisane subvencionirane obrestne mere (13/2)	0,98
23	Število odstopov vlog do 31.12.2009	0,00
24	Število aktivnih garancij do 31.12.2009	65
25	Znesek aktivnih garancij do 31.12.2009	8.128.612,26
26	Znesek izplačane subvencionirane obrestne mere do 31.12.2009	20.605,34

⁴¹ Podatek iz programa VLOGE – "Predlog upravi - predračun"

Podroben pregled razpisa in finančnih virov za razpis

Poročilo P1A 09 – Garancije Sklada za bančne kredite s subvencijo obrestne mere

Produkt sklada	RAZPISAN ZNESEK			RAZDELITEV RAZPISANIH ZNESKOV		POTREBNI VIRI						ODOBRENA SREDSTVA			IZPLAČILA oz. AKTIVNE GARANCIJE		ŠTEVILO PROJEKTOV					VREDNOST PROJEKTOV									
	Plan razpisanega zneska v EUR	Realizacija razpisanega zneska v EUR	Uspešnost realizacije (realizacija/plan) delež	Plan v EUR	Realizacija v EUR	Poten. neto izguba	Viri za kritje potencialne izgube oz. viri za subvencije	Plan v mio EUR	Realizacija v mio EUR	Poraba v mio EUR	Uspešnost realizacije (realizacija/plan) delež	Uspešnost porabe (poraba/realizacija) delež	Plan odobrenih sredstev v EUR	Realizacija odobrenih sredstev v EUR	Uspešnost (realizacija/plan) delež	Znesek aktivnih garancij / izplačane subvencije v EUR	Uspešnost (aktivne/odobrene) / (izplačilo/odobrena sred.) delež	Velikostni razredi podjetij	Število prejetih vlog	Število popolnih in ustreznih vlog	Plan števila podprtih projektov	Realizacija števila podprtih projektov	Uspešnost (realizacija/plan) delež	Vrednost projektov prejetih vlog	Vrednost projektov popolnih in ustreznih vlog	Plan vrednosti podprtih projektov	Realizacija vrednosti podprtih projektov	Uspešnost (realizacija/plan) delež			
P1A 09	Garancijski potencial	9.000.000,00	9.000.000,00	1,00	INV + OB	0,25		Pogarancije EIF-a 2008-2010	0,31	0,31		0,99		9.000.000,00	8.979.012,26	1,00	8.128.612,26	0,91	Mikro	49	31	20	27	1,35	18.964.122,88	7.294.598,80	4.500.000,00	5.886.209,36	1,31		
					68%	6.120.000,00	1.530.000,00		1.539.758,64	Lastni RS	1,22	1,23																		1,01	
					69%	6.159.034,54				Nacionalni proračun	/	/																		/	
					SKUPAJ	1,22	1,23		0,00	1,01																					
	OB	0,20	Pogarancije EIF-a 2008-2010	/	/		/																								
	32%	2.880.000,00	576.000,00	563.995,54	Rezervni skladi:	Lastni RS	0,58	0,56		0,97																					
	31%	2.819.977,72				Nacionalni proračun	/	/		/																					
	SKUPAJ	0,58				0,56	0,00	0,97																							
	Subvencija obrestne mere	1.100.000,00	1.100.000,00	1,00	1.100.000,00	1.077.481,47	/	/	Subvencija obrestne mere:	Prihodki Sklada	1,10	1,10		1,00																	
										Nacionalni proračun	/	/		/																	
SKUPAJ										1,10	1,10	0,00	1,00																		
SKUPAJ	10.100.000,00	10.100.000,00	1,00	10.100.000,00	10.056.493,73	2.106.000,00	2.103.754,18	Pogarancije EIF-a 2008-2010	0,31	0,31	0,00	0,99																			
								Lastni RS	1,80	1,80	0,00	1,00																			
								Prihodki Sklada	1,10	1,10	0,00	1,00																			
								Nacionalni proračun	0,00	0,00	0,00	0,00																			
								SKUPAJ	3,21	3,20	0,00	1,00																			
								10.100.000,00	10.056.493,73	1,00	8.149.217,60	0,81	SKUPAJ	111	76	50	65	1,30	50.834.608,69	25.486.810,42	11.800.000,00	21.015.238,17	1,78								

Prispele, popolne in ustrezne vloge

Postopek javnega razpisa za dodelitev državne pomoči je vodila strokovna komisija, ki jo je imenovala Uprava Sklada. Na razpis za Garancije Sklada za bančne kredite s subvencijo obrestne mere 2009 (P1A 09) je skupaj prispelo 111 vlog v investicijski vrednosti 50,8 mio EUR in z zahtevanim zneskom 34,3 mio EUR kredita (po sklepih bank). Opravljeno je bilo 1 odpiranje, kjer je uprava Sklada obravnavala 76 popolnih in ustreznih vlog v investicijski vrednosti 25,4 mio EUR in z zahtevanim zneskom 17,2 mio EUR kredita.

Prispele ter popolne in ustrezne vloge po številu in zahtevanih zneskih po odpiranjih							
Odpiranje	Datum odpiranja	Število prispelih vlog	Vrednost prispelih vlog	Zahtevan znesek kredita prispelih vlog	Število popolnih in ustreznih vlog	Vrednost popolnih in ustreznih vlog	Zahtevan znesek kredita popolnih in ustreznih vlog
1. odpiranje	20.3.2009	111	50.834.608,68	34.433.306,85	76	25.486.810,42	17.224.305,57
SKUPAJ		111	50.834.608,68	34.433.306,85	76	25.486.810,42	17.224.305,57

Zaprtje razpisa: Uradni list Republike Slovenije št. 32 / datum objave: 24.04.2009

Odobrene vloge

Uprava Sklada je na 1. odpiranju odobrila **65 vlog za garancije Sklada s subvencijo obrestne mere** v višini **8.979.012,26 EUR garancij** in **1.077.481,47 EUR subvencionirane obrestne mere** za 21.015.238,17 EUR investicijske vrednosti in 13.964.305,57 EUR odobrenih zneskov kreditov.

Odobrene vloge po odpiranjih						
Odpiranje	Datum odpiranja	Število odobrenih vlog	Investicijska vrednost odobrenih vlog	Znesek kredita odobrenih vlog	Znesek garancije odobrenih vlog	
1. odpiranje	20.3.2009	65	21.015.238,17	13.954.696,54	8.979.012,26	
SKUPAJ		65	21.015.238,17	13.954.696,54	8.979.012,26	

Seznam odobrenih garancij po posameznih investitorjih, regijah in dejavnostih je v preglednici 10.

Z odobrenimi vlogami je načrtovanih **255 novih zaposlitev v roku 3 let** (pred investicijami 2.001 zaposlenih, po investicijah 2.256 zaposlenih). Povprečna višina investicije na podjetje znaša 323.311,36 EUR. Podjetje, kateremu je bila odobrena garancija s subvencijo obrestne mere v povprečju zaposluje pred investicijo 30,7 delavcev, medtem ko je načrtovano število zaposlenih po investiciji 34,7.

Glede na pravno obliko imajo najvišji 89% delež d.o.o., sledijo s.p. z 6% in d.d. s 5%.

Na Upravo Sklada do 31.12.2009 ni prišla nobena pritožba.

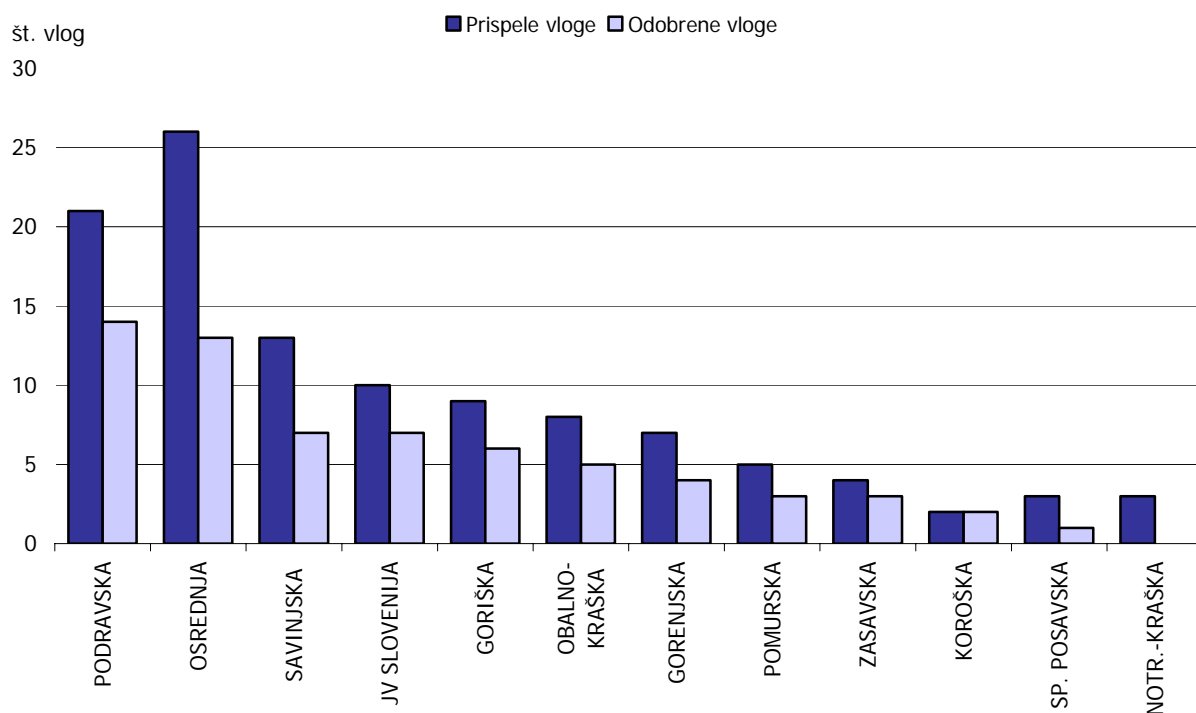
Regijska razdelitev odobrenih vlog

Največ odobrenih vlog je iz Podravske regije (22%), sledijo Osrednjeslovenska regija z 20%, Savinjska in JV Slovenija z 11%, ostale regije pa imajo manjši delež odobrenih vlog.

**Garancije Sklada za bančne kredite z subvencijo obrestne mere – P1A 09;
Analiza odobrenih vlog po regijah**

Regija	Prispele vloge	Odobrene vloge	Delež v vseh odobrenih vlogah v %	Predračunska vrednost odobrenih vlog (EUR)	Odobren znesek kredita (EUR)	Odobren znesek garancije (EUR)	Predvideno povečanje števila zaposlenih	Višina kredita / novo delovno mesto
1 PODRAVSKA	21	14	22	5.074.638	3.048.000	1.968.400	64	47.625
2 OSREDNJA	26	13	20	4.088.591	2.247.800	1.416.080	45	49.951
3 SAVINJSKA	13	7	11	3.168.415	2.191.291	1.524.775	33	66.403
4 JV SLOVENIJA	10	7	11	1.909.570	1.498.000	898.800	19	78.842
5 GORIŠKA	9	6	9	1.751.219	1.223.000	771.800	23	53.174
6 OBALNO-KRAŠKA	8	5	8	2.186.453	1.220.634	772.380	29	42.091
7 GORENJSKA	7	4	6	1.339.000	1.257.000	849.600	9	139.667
8 POMURSKA	5	3	5	493.298	348.972	223.177	9	38.775
9 ZASAVSKA	4	3	5	733.853	710.000	426.000	18	39.444
10 KOROŠKA	2	2	3	120.200	110.000	68.000	4	27.500
11 SP. POSAVSKA	3	1	2	150.000	100.000	60.000	2	50.000
12 NOTR.-KRAŠKA	3	0	0	0	0	0	0	0
SKUPAJ	111	65	100	21.015.238	13.954.697	8.979.012	255	54.724

**Graf: Garancije Sklada za bančne kredite s subvencijo obrestne mere 2009
prispele in odobrene vloge po regijah**



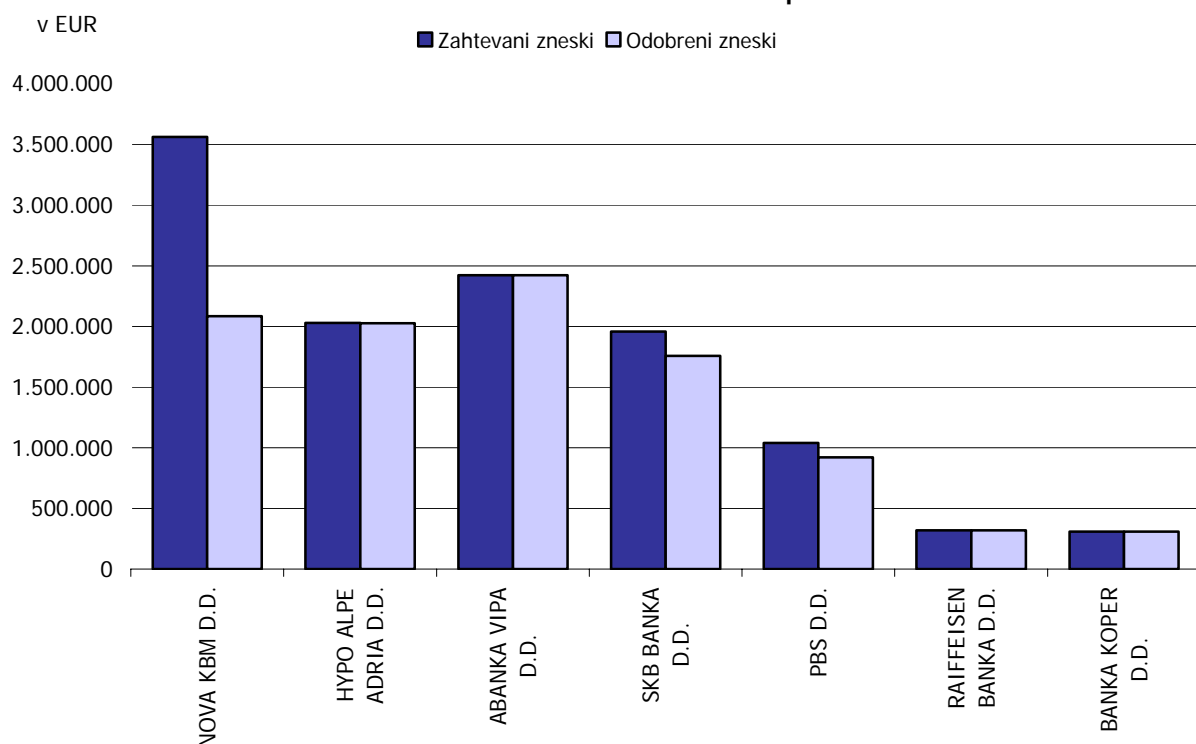
Razdelitev odobrenih vlog glede na dejavnost

Po dejavnosti prevladuje predelovalna dejavnost s 40%; sledijo trgovina, vzdrževanje in popravila motornih vozil z 18%; strokovne, znanstvene in tehnične dejavnosti s 17% in gradbeništvo z 12%. Ostale dejavnosti imajo manjši odstotek odobrenih vlog.

Garancije Sklada za bančne kredite s subvencijo obrestne mere 2009; Analiza odobrenih vlog po dejavnostih

Dejavnost	Prispele vloge	Odobrene vloge	Delež v vseh odobrenih vlogah v %	Predračunska vrednost investicije (EUR)	Odobren znesek kredita (EUR)	Odobren znesek garancije (EUR)	Predvideno povečanje števila zaposlenih	Višina kredita / novo del. mesto
1 Predelovalne dejavnosti	34	26	40	10.364.493	7.039.000	4.609.000	100	46.090
2 Trgovina, vzdrževanje in popravila motornih vozil	22	12	18	3.200.345	1.871.963	1.195.578	21	56.932
3 Strokovne, znanstvene in tehnične dejavnosti	17	11	17	2.397.661	1.495.000	944.000	59	16.000
4 Gradbeništvo	13	8	12	2.992.314	1.747.000	1.115.600	48	23.242
5 Gostinstvo	6	3	5	800.834	733.828	460.297	11	41.845
6 Promet in skladiščenje	4	1	2	90.000	90.000	54.000	1	54.000
7 Zdravstvo in socialna varnost	2	2	3	283.138	237.272	156.157	4	39.039
8 Informacijske in komunikacijske dejavnosti	3	1	2	526.453	420.634	252.380	7	36.054
9 Finančne in zavarovalniške dejavnosti	1	1	2	360.000	320.000	192.000	4	48.000
10 Ostale dejavnosti	9	0	0	0	0	0	0	0
SKUPAJ:	111	65	100	21.015.238	13.954.697	8.979.012	255	35.212

Graf: Garancije Sklada za bančne kredite s subvencijo obrestne mere 2009; zahtevani in odobreni zneski kreditov po bankah



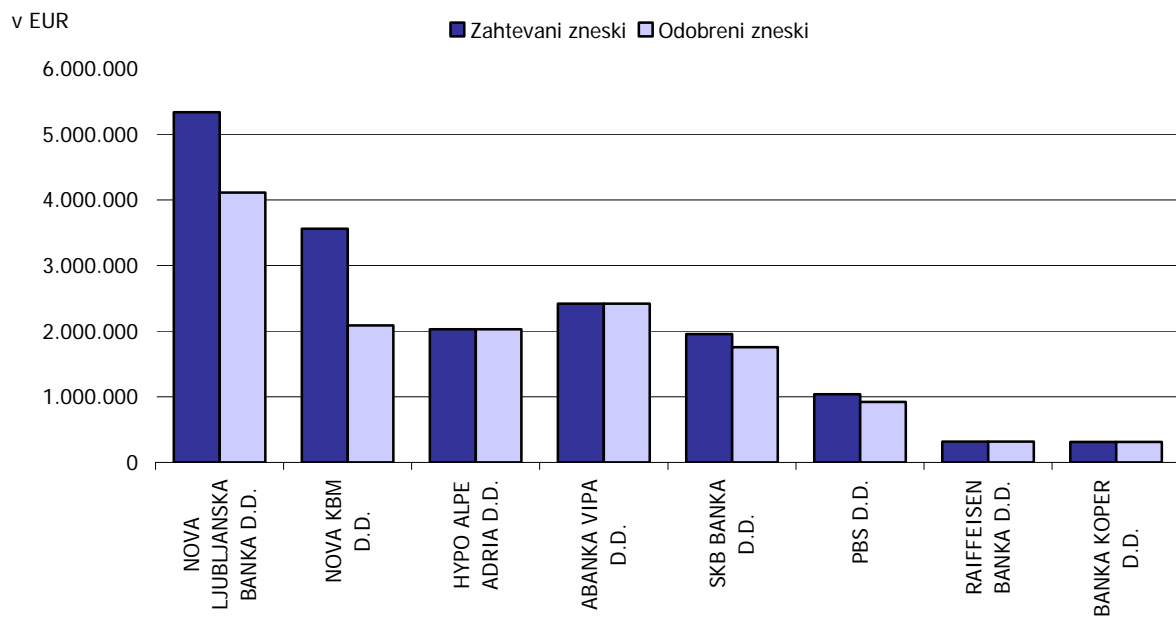
Razdelitev odobrenih vlog po bankah

Po bankah, ki so sodelovale na razpisu je največ odobrenih vlog iz Nove ljubljanske banke d.d. (26%). Sledita Nova KBM d.d. in Hypo d.d. s 17%, ter Abanka s 16% odobrenih vlog. Ostale banke imajo manjši odstotek odobrenih vlog.

Garancije Sklada za bančne kredite s subvencijo obrestne mere 2009; Analiza odobrenih vlog po bankah

Banka	Popolne in ustrezne vloge	Delež v%	Zahtevani znesek kredita (EUR)	Odobrene vloge	Delež v %	Odobreni znesek kreditov (EUR)	Delež v %	Povprečna višina odobrenega kredita
1 NOVA LJUBLJANSKA BANKA D.D.	23	31	5.334.434	17	26	4.114.434	29	242.026
2 NOVA KBM D.D.	13	17	3.562.141	11	17	2.085.463	15	189.588
3 HYPO ALPE ADRIA D.D.	13	17	2.029.931	13	20	2.027.000	15	155.923
4 ABANKA VIPA D.D.	12	16	2.421.828	12	18	2.421.828	17	201.819
5 SKB BANKA D.D.	5	7	1.957.000	4	6	1.757.000	13	439.250
6 PBS D.D.	5	7	1.040.000	4	6	920.000	7	230.000
7 RAIFFEISEN BANKA D.D.	2	3	318.971	2	3	318.971	2	159.486
8 BANKA KOPER D.D.	2	3	310.000	2	3	310.000	2	155.000
SKUPAJ:	75	100	16.974.306	65	100	13.954.697	100	214.668

Graf: Garancije Sklada za bančne kredite s subvencijo obrestne mere 2009;
zahtevani in odobreni zneski kreditov po bankah

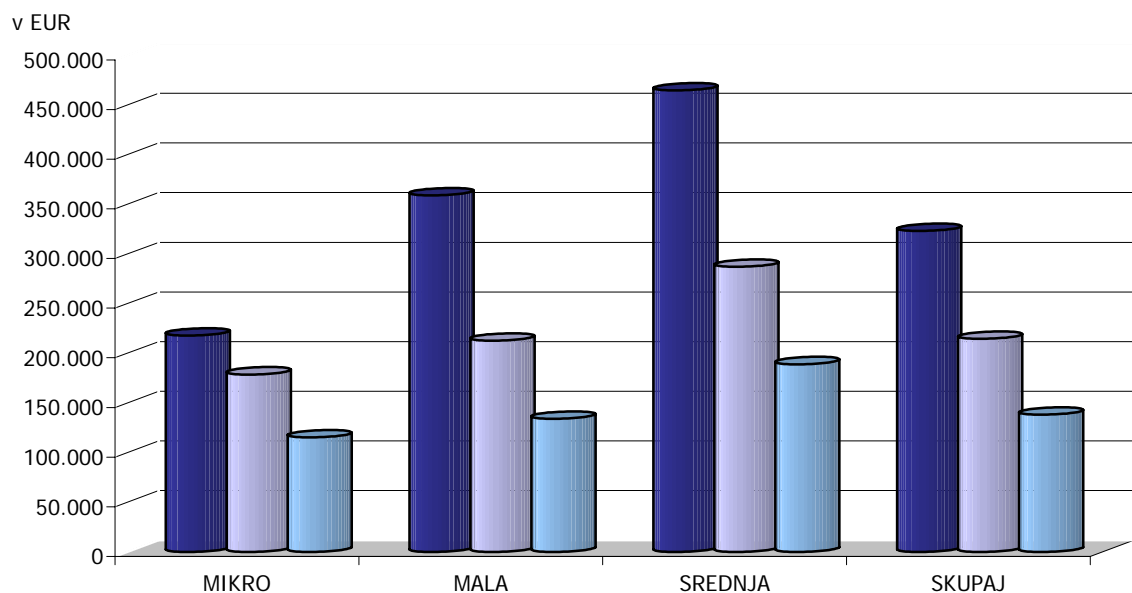


Analiza odobrenih vlog glede na velikostne razrede podjetij

Analiza projektov glede na velikostne razrede										
Velikost podjetja	Število odobrenih projektov	Delež projektov v vseh odobrenih projektih (v %)	Investicijska vrednost (v EUR)	Povprečna investicijska vrednost projekta	Znesek kredita (v EUR)	Povprečen znesek kredita na podjetje	Znesek garancije (v EUR)	Povprečen znesek garancije na podjetje	Max. višina investicije (v EUR)	Min. višina investicije (v EUR)
MIKRO	27	42	5.886.209	218.008	4.825.597	178.726	3.112.358	115.273	526.453	20.200
MALA	24	37	8.620.265	359.178	5.108.000	212.833	3.220.200	134.175	1.208.333	90.000
SREDNJA	14	22	6.508.764	464.912	4.021.100	287.221	2.646.454	189.032	1.042.374	88.138
SKUPAJ	65	100	21.015.238	323.311	13.954.697	214.688	8.979.012	138.139	1.208.333	20.200

Graf: Prikaz povprečnih vrednosti po velikostnih razredih podjetij

■ Povprečna vrednost investicij □ Povprečna vrednost kreditov □ Povprečna vrednost garancij



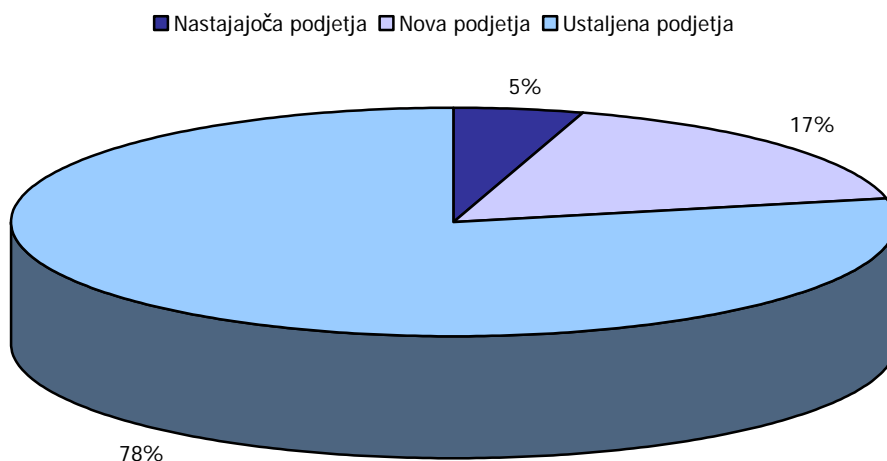
Analiza odobrenih vlog glede na starost podjetja

Po starosti podjetij prevladujejo ustaljena podjetja z 89% odobrenih projektov in 90% odobrenih subvencij, sledijo nova podjetja z 10% odobrenih projektov in 9% odobrenih subvencij in nastajajoča podjetja z 1% odobrenih projektov in subvencij.

Garancije Sklada za bančne kredite s subvencijo obrestne mere - P1A 09; Analiza projektov glede na starost podjetja

Status podjetja	Število odobrenih vlog	% odobrenih vlog	Vrednost odobrenih projektov	% vrednosti projektov v celotni vrednosti	Znesek odobrene garancije	% garancije v celotnem znesku odobrenih garancije
Nastajajoča podjetja ⁴²	3	5	659.162,87	3	399.497,72	4
Nova podjetja ⁴³	11	17	3.065.050,13	15	2.087.177,34	23
Ustaljena podjetja ⁴⁴	51	78	17.291.025,17	82	6.492.337,20	72
SKUPAJ	65	100	21.015.238,17	100	8.979.012,26	100

Graf: Garancije Sklada za bančne kredite s subvencijo obrestne mere; analiza podjetij glede na starost



Seznam odobrenih vlog po abecednem redu – podroben seznam je opredeljen v Prilogi 1 letnega poročila 2009.

3.1.1.1.3. Odstopi in vnovčitve

Na razpisu P1A 09 do dne 31.12.2009 ni bilo nobenega odstopa in vnovčitve.

⁴² Podjetja do 12 mesecev obstoja, ki še ne izplačujejo plač dalj kot 3 mesece.

⁴³ Podjetja do 42 mesecev oz. 3 leta in pol obstoja in izplačujejo plače dlje kot 3 mesece.

⁴⁴ Podjetja z obstojem daljšim kot 3 leta in pol.

3.1.1.2. Poročilo o javnem razpisu – Garancije Sklada za bančne kredite s subvencijo obrestne mere (P1B) v letu 2009

3.1.1.2.1. Osnovni podatki o razpisu

Naziv razpisa: Javni razpis Garancije Sklada za bančne kredite s subvencijo obrestne mere (P1B)

Oznaka produkta: P1B 09

Objava: Uradni list Republike Slovenije št. 32 / datum objave: 24.4.2009

Vrednost razpisa: Garancije: 43.000.000,00 EUR
Subvencioniranje obrestne mere: 7.600.000,00 EUR

Vrednost odobrenih sredstev: Garancije: 42.973.927,55 EUR
Subvencioniranje obrestne mere: 7.595.391,85 EUR

Pogodba z Ministrstvom za gospodarstvo, št.: SPS-09-6927,6965,9453,9454-MH

Obveznosti iz pogodbe:

- pripraviti program z določeno ciljno skupino, načini izvajanja razpisov, merili ocenjevanja, oblikovanja rezervacij ter dokumente, ki opredeljujejo kriterije, pogoje in merila za financiranje oz. delovanje garancijskega sklada. Program mora biti potrjen s strani ministrstva in organa upravljanja;
- pripraviti in izvesti javne razpise v skladu s potrjenim Programom in s pravnimi podlagami, navedenimi v preambuli te pogodbe ter v skladu z določili te pogodbe in razpis objaviti v Uradnem listu RS ter na svoji spletni strani. Sklad mora na svoji spletni strani objaviti tudi razpisno dokumentacijo;
- pred objavo javnega razpisa razpisno dokumentacijo posredovati v pregled ministrstvu in pridobiti soglasje ministrstva; zagotoviti pravilnost izvajanja operacije,
- zagotoviti, da bodo vsi vključeni v izvajanje programa (Sklad, banke, MSP) spoštovali navodila za informiranje in obveščanje javnosti, ki veljajo projekte oz. programe, financirane iz sredstev kohezijske politike,
- zagotoviti, da bodo banke obveščale podprte MSP o dejanski višini državne pomoči iz naslova subvencioniranja obrestne mere za posamezno (polletno) obdobje.
- zagotavljati, da bodo vsi, vključeni v izvajanje programa upoštevali navodila Organa upravljanja, ki jih je le-ta sprejel na osnovi Uredbe o izvajanju postopkov pri porabi sredstev evropske kohezijske politike v Republiki Sloveniji v programskem obdobju 2007-2013,
- zagotavljati in pripravljati podatke, ki so potrebni za spremljanje in poročanje;
- obvestiti ministrstvo o ugotovljenih nepravilnostih, ki bi se pojavile pri črpanju sredstev po tej pogodbi in ukrepih za njihovo odpravo v skladu s pogodbenimi obveznostmi;
- v kolikor se naknadno ugotovi, da je prejemnik neupravičeno prejel državno pomoč, je Sklad o tem dolžan obvestiti ministrstvo in od prejemnika izterjati neupravičeno dodeljena sredstva, skupaj z zakonitimi zamudnimi obrestmi od dneva nakazila do dneva vračila, in jih takoj po prejetju povrniti ministrstvu;
- zagotavljati izvajanje 100 % preverjanja s strani bank prejetih zahtevkov za subvencije obrestne mere;
- v primeru vnovčitve garancije (torej znižanja sredstev danih v upravljanje), kakor tudi v primeru oplemenitenja teh sredstev (npr. povečanje na osnovi prejetih obresti), mora Sklad to pisno sporočiti skrbniku pogodbe ministrstva najkasneje v 30. dneh (v vrednost tudi finančni službi ministrstva in Direktoratu za javno računovodstvo na Ministrstvu za finance); zagotoviti, da bodo vsi, vključeni v izvajanje programa (Sklad, banke, MSP), omogočali kontrolo izvajanja in nadzora nad porabo sredstev in omogočali vpogled v celotno dokumentacijo kontrolnim in revizijskim organom (Računskemu sodišču RS, Uradu za nadzor proračuna, Organu upravljanja, Ministrstvu za gospodarstvo, Ministrstvu za finance, Organu za potrjevanje in predstavnikom Evropske komisije ter Evropskega računskega sodišča ter vsem ostalim institucijam, vključenim v izvajanje Operativnega programa krepitve regionalnih razvojnih potencialov za obdobje 2007-2013)

- zagotoviti možnost nadzora porabe sredstev osebam, ki so na ministrstvu zadolžene za kontrolo v skladu s 13. členom Uredbe ES 1828/2006, Notranje revizijski službi ministrstva, Evropski komisiji, Evropskemu računskemu sodišču ter Računskemu sodišču Republike Slovenije in vsem ostalim institucijam, vključenim v izvajanje Operativnega programa krepitve regionalnih razvojnih potencialov za obdobje 2007-2013;
- zagotoviti hranjenje dokumentacije pri vseh vključenih v izvajanje tega programa najmanj 5 let po prenehanju zadnje garancije, izdane po tem programu oz. skladno s to pogodbo.
- sodelovati pri razreševanju tistih vprašanj, ki se bodo pojavila pri izvrševanju pogodbenih obveznosti iz te pogodbe.

Pogoji in način sodelovanja pri odobravanju vlog

Splošni pogoji

Na razpis se lahko prijavijo mikro, mala in srednje velika podjetja (v nadaljevanju MSP, ki so organizirana kot gospodarske družbe ali samostojni podjetniki posamezniki), razen če je v nadaljnjem besedilu javnega razpisa drugače določeno.

V okvir mikro, malih in srednje velikih podjetij po tem razpisu sodijo podjetja, ki imajo vsaj 1 zaposlenega in manj kakor 250 zaposlenih in imajo letni promet, ki ne presega 50 milijonov EUR in/ali letno bilančno vsoto, ki ne presega 43 milijonov EUR na podlagi računovodskih izkazov z dne 31.12.2008, razen za nova podjetja, ustanovljena po 31.12.2008, ki morajo dosegati navedene kriterije na podlagi računovodskih izkazov od dneva ustanovitve do zadnjega dne preteklega meseca, glede na mesec vloge.

Ostala določila za opredelitev MSP se upoštevajo merila iz Priloge 1 Uredbe Komisije (ES) št. 800/2008, z dne 6.8.2008. Prilogo 1 Uredbe Komisije (ES) št. 800/2008, z dne 6.8.2008 najdete na spletni strani <http://www.podjetniskisklad.si/index.php?id=109>.

Ob tem opozarjamo tudi na drugi odstavek 6. člena Priloge 1 Uredbe Komisije (ES) št. 800/2008, ki govori o tem, da se za podjetje, ki ima partnerska podjetja ali povezana podjetja podatki, tudi glede števila zaposlenih, določijo na podlagi računovodskih izkazov in drugih podatkov podjetja ali na podlagi konsolidiranih zaključnih računov podjetja ali konsolidiranih zaključnih računov podjetja, v katerega je podjetje vključeno za namene konsolidacije, če ti obstajajo. Podatkom se prištejejo podatki za vsako partnersko podjetje.

Skupni znesek pomoči na podlagi pravila de minimis:

Skupni znesek pomoči, dodeljen istemu podjetju - upravičencu na podlagi pravila de minimis **ne sme presegati 200.000 EUR v obdobju treh let od zadnjega prejema takšne pomoči**, ne glede na obliko ali namen pomoči. Omenjeni znesek se zniža na vrednost 100.000 EUR za podjetja, ki delujejo v cestno prometnem sektorju.

V skladu s 3. točko 2. člena Uredbe Komisije (ES) št. 1998/2006 z dne 15. decembra 2006 o uporabi členov 87 in 88 Pogodbe pri pomoči de minimis ni možno združevanje pomoči za posamezno operacijo, ki bi preseglo zgornjo mejo pomoči.

Operacija, s katero vlagatelj kandidira na razpis, mora izpolnjevati naslednje pogoje:

- podjetje mora izboljšati opremljenost in delovne pogoje poslovanja z vidika povečanja prihodka podjetja in dobička podjetja ali dodane vrednosti na zaposlenega, razen če se upravičeni stroški operacije nanašajo samo na obratna sredstva,
- podjetje mora imeti zaprto finančno konstrukcijo in zagotovljeno likvidnost za dobo trajanja kredita,
- operacija mora biti realizirana v Republiki Sloveniji.

Kreditni in garancijski pogoji

- višina upravičenih stroškov operacije **ni omejena**, upoštevajo se neto stroški operacije brez DDV,
- maksimalna skupna višina bančnega kredita, ki je zavarovan z garancijo Sklada, je 1.500.000 EUR, od tega je lahko maksimalni znesek kredita za namene financiranja obratnih sredstev 200.000 EUR,
- **garancije v višini 80% glavnice kredita brez obresti se odobrijo za upravičene stroške operacije, ki se nanašajo na nakup nove tehnološke opreme⁴⁵ in/ali ko gre za podjetja s statusom novega podjetja⁴⁶,**
- **garancija v višini 60% glavnice kredita brez obresti se odobri za vse ostale upravičene stroške,**
- **obrestna mera za kredit pri banki je EURIBOR 6mesečni+0,5%,**
- odplačilna doba kredita, namenjenega financiranju 100% obratnih sredstev, je od 1,5 do 3 let, odplačilna doba kredita, namenjenega financiranju operacij brez ali delno z obratnimi sredstvi, je od 1,5 do 10 let,
- za odplačevanje glavnice kredita, namenjenega financiranju operacij brez ali delno z obratnimi sredstvi je možen moratorij do dveh let, če ga odobri tudi banka, moratorij se šteje v odplačilno dobo, moratorij na glavnico kredita namenjenemu financiranju 100% obratnih sredstev, je največ 6 mesecev,
- stroški kredita se določijo v skladu s tarifo banke,
- provizija za odobritev in vodenje garancije znaša 0,5% od vrednosti garancije enkratno,
- zavarovanje kredita izvede banka v skladu z njenimi pogoji poslovanja,
- zavarovanje garancije: Sklad z banko sklene sporazum o zavarovanju svojega dela terjatve, na podlagi katerega bo banka pooblaščen za celotni postopek zavarovanja in postopek izterjave neplačanega dela glavnice in obresti kredita; pogodbenici se bosta poplačali v skladu z Obligacijskim zakonikom.

⁴⁵ Za novo tehnološko opremo se upošteva vsa nerabljena oprema izdelana vsaj v letu 2008

⁴⁶ Novo podjetje je podjetje, ki ni registrirano več kot 42 mesecev do dneva vložitve vloge ter podjetje izplačuje plače (za samostojne podjetnike prispevke) vsaj 4 mesece.

3.1.1.2.2. Rezultati razpisa

Osnovni rezultati

Zap. št.	Pregled podatkov o vlogah	v EUR
1	Znesek razpisanih garancij	43.000.000,00
2	Znesek razpisane subvencionirane obrestne mere	7.600.000,00
3	Število prispelih vlog	554
4	Vrednost projektov prispelih vlog	308.382.102,60
5	Zahtevan znesek kreditov prispelih vlog	178.474.121,17
6	Število popolnih in ustreznih vlog	374
7	Vrednost projektov popolnih in ustreznih vlog	167.255.588,67
8	Znesek zaprošenih kreditov popolnih in ustreznih vlog	97.180.622,94
9	Število odobrenih vlog	269
10	Vrednost projektov odobrenih vlog (11+14+15)	127.767.480,27
11	Znesek odobrenih kreditov	69.729.464,16
12	Znesek odobrenih garancij	42.973.927,55
13	Znesek odobrene subvencionirane obrestne mere	7.595.391,85
14	Znesek lastnih virov	48.060.655,78
15	Znesek ostalih virov	9.977.360,33
16	Znesek odobrenih državnih pomoči	13.866.102,85
17	Delež kreditov v vrednosti projektov (11/10)	0,55
18	Delež lastnih virov v vrednosti projektov (14/10)	0,38
19	Delež ostalih virov v investicijski vrednosti vlog (15/10)	0,08
20	Povprečna višina vrednosti odobrenih projektov (10/9)	474.972,05
21	Delež porabe razpisanih garancij (12/1)	1,00
22	Delež porabe razpisane subvencionirane obrestne mere (13/2)	1,00
23	Število odstopov vlog do 31.12.2009	1
24	Število vnovčitev do 31.12.2009	0
25	Število aktivnih garancij do 31.12.2009	260
26	Znesek aktivnih garancije do 31.12.2009	39.975.760,95
27	Znesek izplačane subvencionirane obrestne mere do 31.12.2009	28,20

Prispele, popolne in ustrezne vloge

Postopek javnega razpisa za dodelitev državne pomoči je vodila strokovna komisija, ki jo je imenovala Uprava Sklada. Na razpis za Garancije Sklada za bančne kredite s subvencijo obrestne mere 2009 (P1B 09) je skupaj prispelo 554 vlog v vrednosti 308,38 mio EUR in z zahtevanim zneskom 178,47 mio EUR kredita (po sklepkih bank). Opravljena so bila 3 odpiranja, kjer je uprava Sklada obravnavala 374 popolnih in ustreznih vlog v vrednosti 167,25 mio EUR in z zahtevanim zneskom 97,18 mio EUR kredita.

Prispele, popolne in ustrezne vloge po številu in zahtevanih zneskih po odpiranjih							
Odpiranje	Datum odpiranja	Število prispelih vlog	Vrednost projektov prispelih vlog	Zahtevan znesek kredita prispelih vlog	Število popolnih in ustreznih vlog	Vrednost projektov popolnih in ustreznih vlog	Zahtevan znesek kredita popolnih in ustreznih vlog
1. odpiranje	10.5.2009	263	144.084.151,94	79.183.871,08	173	74.946.876,20	40.262.144,06
2. odpiranje	10.6.2009	151	84.220.037,01	47.693.095,81	99	44.502.518,38	24.857.277,60
3. odpiranje	10.7.2009	140	80.077.913,65	51.597.154,28	102	47.806.194,09	32.061.201,28
SKUPAJ		554	308.382.102,60	178.474.121,17	374	167.255.588,67	97.180.622,94

Zaprtje razpisa: Uradni list Republike Slovenije št. 71 / datum objave: 11.09.2009

Odobrene vloge

Uprava Sklada je na treh odpiranjih odobrila 269 vlog za garancije Sklada s subvencijo obrestne mere v višini **42.973.927,55 EUR garancij** in **7.595.391,85 EUR subvencionirane obrestne mere** za 127.767.480,27 EUR vrednosti projektov in 69.729.464,16 EUR odobrenih zneskov kreditov.

Odobrene vloge po odpiranjih					
Odpiranje	Datum odpiranja	Število odobrenih vlog	Vrednost projektov odobrenih vlog	Znesek kredita odobrenih vlog	Znesek garancije odobrenih vlog
1. odpiranje	10.5.2009	144	63.661.823,20	33.420.075,06	20.730.485,04
2. odpiranje	10.6.2009	79	38.964.645,55	20.898.457,82	12.749.435,69
3. odpiranje	10.7.2009	46	25.141.011,52	15.410.931,28	9.494.006,82
SKUPAJ		269	127.767.480,27	69.729.464,16	42.973.927,55

Seznam odobrenih garancij po posameznih investitorjih, regijah in dejavnostih je v preglednici 10.

Z odobrenimi vlogami je načrtovanih **1.139 novih zaposlitev v roku 3 let** (pred investicijami 5.595 zaposlenih, po investicijah 6.734 zaposlenih). Povprečna višina investicije na podjetje znaša 474.972,05 EUR. Podjetje, kateremu je bila odobrena garancija s subvencijo obrestne mere v povprečju zaposluje pred investicijo 20,8 delavcev, medtem ko je načrtovano število zaposlenih po investiciji 25.

Glede na pravno obliko imajo najvišji 855,8% delež d.o.o., sledijo s.p. z 12,0%, d.d. z 1,5% in d.n.o. z 0,4%.

V zvezi z zaključenim javnim razpisom P1B/2009, do 31.12.2009 ni bila vložena nobena tožba na upravno sodišče RS, tri vloge pa so bile oddane prepozno in so bile zavrnjene.

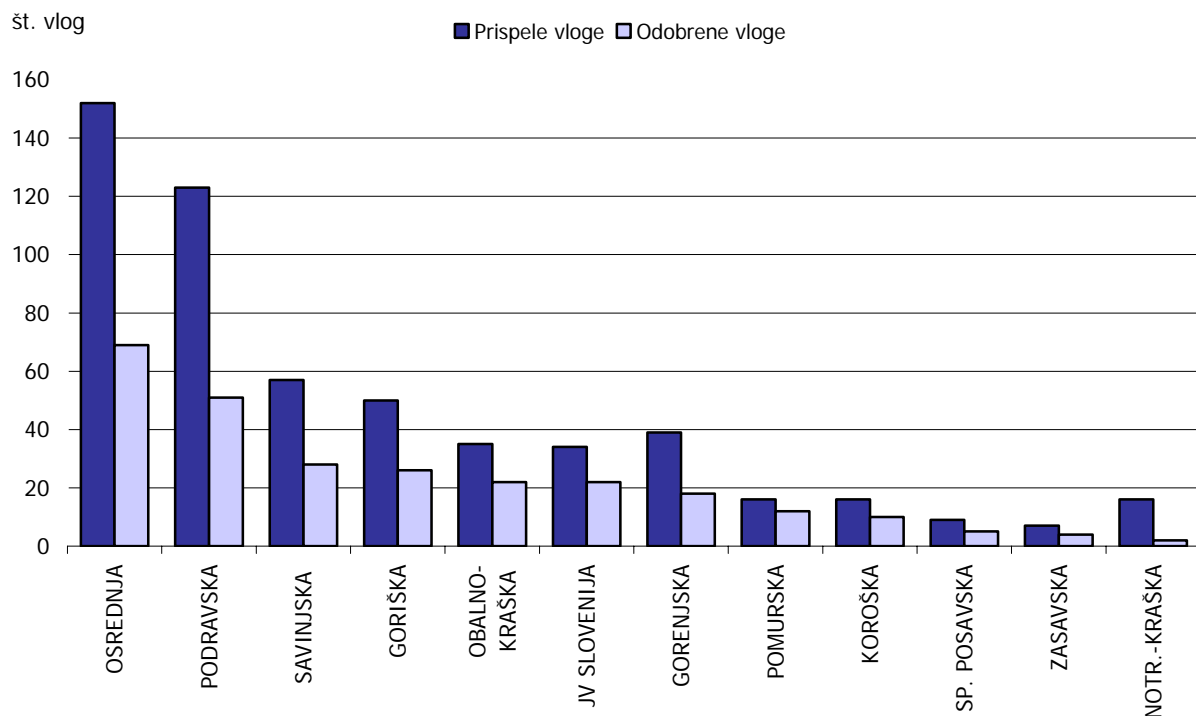
Regijska razdelitev odobrenih vlog

Največ odobrenih vlog je iz Osrednjeslovenske regije (26%), sledijo Podravska regija z 19%, Savinjska in Goriška z 10%, ostale regije pa imajo manjši delež odobrenih vlog.

**Garancije Sklada za bančne kredite z subvencijo obrestne mere 2009 – P1B 09;
Analiza odobrenih vlog po regijah**

Regija	Prispele vloge	Odobrene vloge	Delež v vseh odobrenih vlogah v %	Predračunska vrednost projektov (EUR)	Odobren znesek kredita (EUR)	Odobren znesek garancije (EUR)	Predvideno povečanje števila zaposlenih	Višina kredita / novo delovno mesto
1 OSREDNJA	152	69	26	47.295.750	17.905.604	11.172.438	286	62.607
2 PODRAVSKA	123	51	19	15.517.059	10.216.636	6.345.262	199	51.340
3 SAVINJSKA	57	28	10	13.447.809	8.092.845	5.113.880	156	51.877
4 GORIŠKA	50	26	10	13.462.581	7.026.769	4.219.061	117	60.058
5 OBALNO-KRAŠKA	35	22	8	7.221.612	5.830.297	3.529.778	130	44.848
6 JV SLOVENIJA	34	22	8	6.013.879	3.588.400	2.250.200	58	61.869
7 GORENJSKA	39	18	7	11.529.569	6.869.920	4.175.552	89	77.190
8 POMURSKA	16	12	4	6.592.605	4.386.364	2.647.579	33	132.920
9 KOROŠKA	16	10	4	2.499.322	2.308.786	1.417.872	24	96.199
10 SP. POSAVSKA	9	5	2	1.754.468	1.329.018	797.411	16	83.064
11 ZASAVSKA	7	4	1	1.081.000	930.000	558.000	18	51.667
12 NOTR.-KRAŠKA	16	2	1	1.351.825	1.244.825	746.895	13	95.756
SKUPAJ	554	269	100	127.767.480	69.729.464	42.973.928	1.139	61.220

Graf: Garancije Sklada za bančne kredite s subvencijo obrestne mere (P1B) 2009; prispele in odobrene vloge po regijah



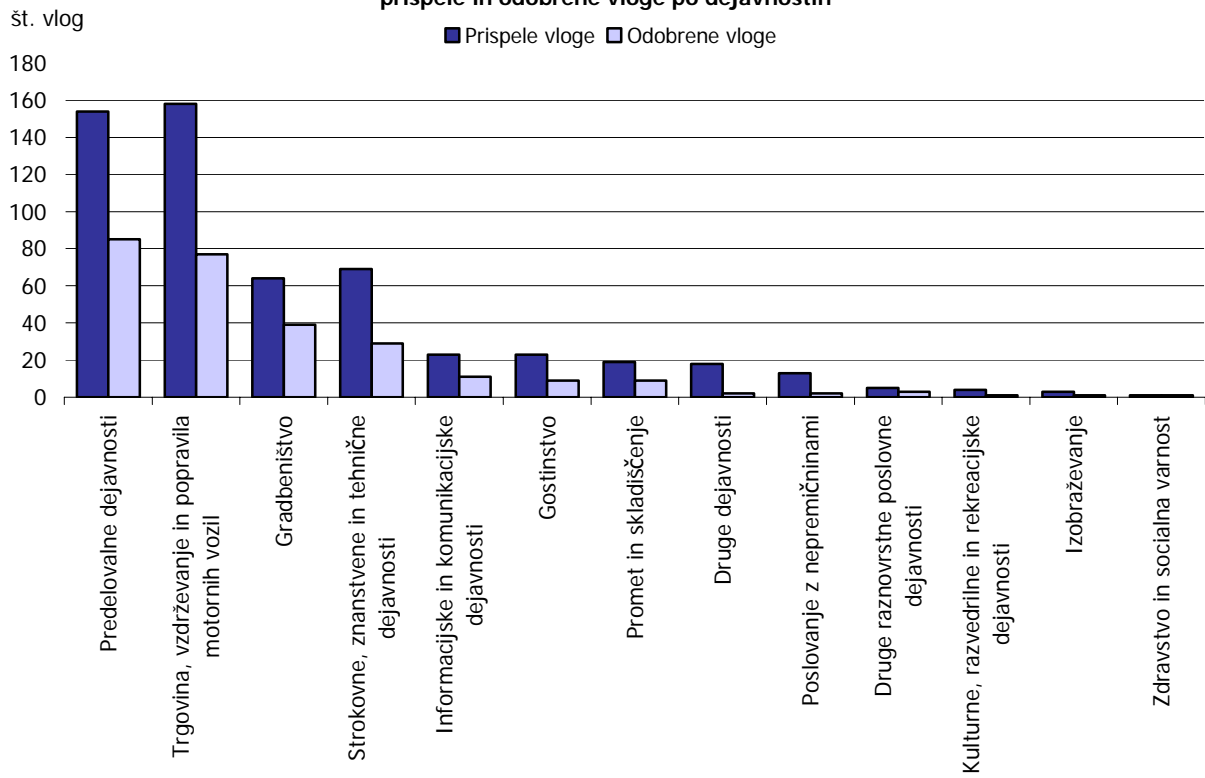
Razdelitev odobrenih vlog glede na dejavnost

Po dejavnosti prevladuje predelovalna dejavnost z 32%; sledijo trgovina, vzdrževanje in popravila motornih vozil z 29%; gradbeništvo s 14% in strokovne, znanstvene in tehnične dejavnosti z 11%. Ostale dejavnosti imajo manjši odstotek odobrenih vlog.

Garancije Sklada za bančne kredite s subvencijo obrestne mere 2009 – P1B 09; Analiza odobrenih vlog po dejavnostih

Dejavnost	Prispele vloge	Odobrene vloge	Delež v vseh odobrenih vlogah v %	Predračunska vrednost projektov (EUR)	Odobren znesek kredita (EUR)	Odobren znesek garancije (EUR)	Predvideno povečanje števila zaposlenih	Višina kredita / novo del. mesto
1 Predelovalne dejavnosti	154	85	32	34.993.224	24.870.655	15.115.034	412	36.687
2 Trgovina, vzdrževanje in popravila motornih vozil	158	77	29	45.268.852	19.065.496	11.615.071	233	49.850
3 Gradbeništvo	64	39	14	18.933.431	10.212.456	6.232.234	203	30.701
4 Strokovne, znanstvene in tehnične dejavnosti	69	29	11	11.877.318	6.721.482	4.475.089	107	41.823
5 Informacijske in komunikacijske dejavnosti	23	11	4	4.768.950	1.903.000	1.192.400	65	18.345
6 Gostinstvo	23	9	3	5.176.589	2.331.375	1.519.100	32	47.472
7 Promet in skladiščenje	19	9	3	2.375.642	1.905.000	1.153.000	34	33.912
8 Druge dejavnosti	18	2	1	245.000	220.000	132.000	17	7.765
9 Poslovanje z nepremičninami	13	2	1	1.802.354	1.400.000	840.000	5	168.000
10 Druge raznovrstne poslovne dejavnosti	5	3	1	1.701.000	600.000	400.000	21	19.048
11 Kulturne, razvedrilne in rekreacijske dejavnosti	4	1	0	200.000	200.000	120.000	5	24.000
12 Izobraževanje	3	1	0	381.120	270.000	162.000	5	32.400
13 Zdravstvo in socialna varnost	1	1	0	44.000	30.000	18.000	0	0
SKUPAJ:	554	269	100	127.767.480	69.729.464	42.973.928	1.139	37.730

Graf: Garancije Sklada za bančne kredite s subvencijo obrestne mere (P1B) 2009; prispele in odobrene vloge po dejavnostih



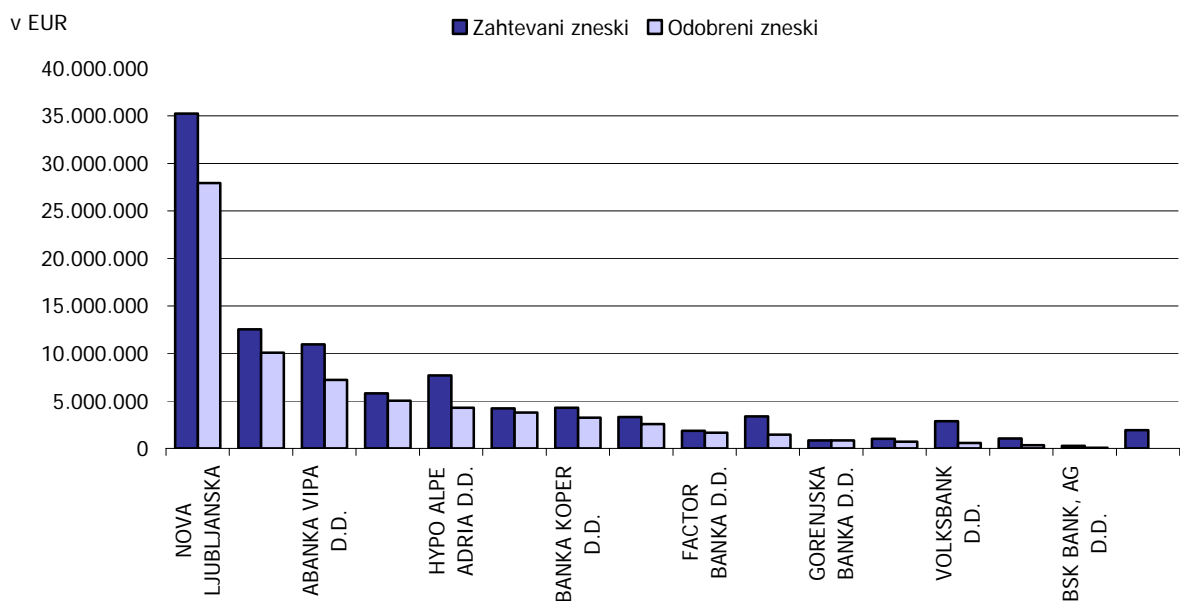
Razdelitev odobrenih vlog po bankah

Po bankah, ki so sodelovale na razpisu je največ odobrenih vlog iz Nove ljubljanske banke d.d. (36%). Sledita Nova KBM d.d. s 15% in Abanka Vipava d.d.. Ostale banke imajo manjši odstotek odobrenih vlog.

**Garancije Sklada za bančne kredite s subvencijo obrestne mere 2009 – P1B 09;
Analiza odobrenih vlog po bankah**

Banka	Popolne in ustrezne vloge	Delež v%	Zahtevani znesek kredita (EUR)	Odobrene vloge	Delež v %	Odobreni znesek kreditov (EUR)	Delež v %	Povprečna višina odobrenega kredita
1 NOVA LJUBLJANSKA BANKA D.D.	128	34	35.257.264	98	36	27.919.679	40	284.895
2 NOVA KBM D.D.	56	15	12.544.876	39	14	10.078.876	14	258.433
3 ABANKA VIPA D.D.	38	10	10.936.946	28	10	7.221.024	10	257.894
4 PBS D.D.	14	4	5.780.000	13	5	5.030.000	7	386.923
5 HYPO ALPE ADRIA D.D.	26	7	7.685.396	16	6	4.295.000	6	268.438
6 SKB BANKA D.D.	18	5	4.201.486	15	6	3.757.486	5	250.499
7 BANKA KOPER D.D.	26	7	4.291.670	19	7	3.221.640	5	169.560
8 BANKA CELJE D.D.	16	4	3.307.170	11	4	2.545.000	4	231.364
9 FACTOR BANKA D.D.	4	1	1.852.000	3	1	1.652.000	2	550.667
10 PROBANKA D.D.	14	4	3.376.987	10	4	1.460.000	2	146.000
11 GORENJSKA BANKA D.D.	4	1	855.000	4	1	855.000	1	213.750
12 RAIFFEISEN BANKA D.D.	6	2	1.016.200	5	2	700.000	1	140.000
13 VOLKSBANK D.D.	5	1	2.858.588	3	1	580.000	1	193.333
14 DEŽELNA BANKA D.D.	8	2	1.033.760	4	1	353.760	1	88.440
15 BSK BANK, AG D.D.	2	1	260.000	1	0	60.000	0	60.000
16 DRUGE BANKE	9	2	1.923.280	0	0	0	0	0
SKUPAJ:	374	100	97.180.623	269	100	69.729.464	100	259.217

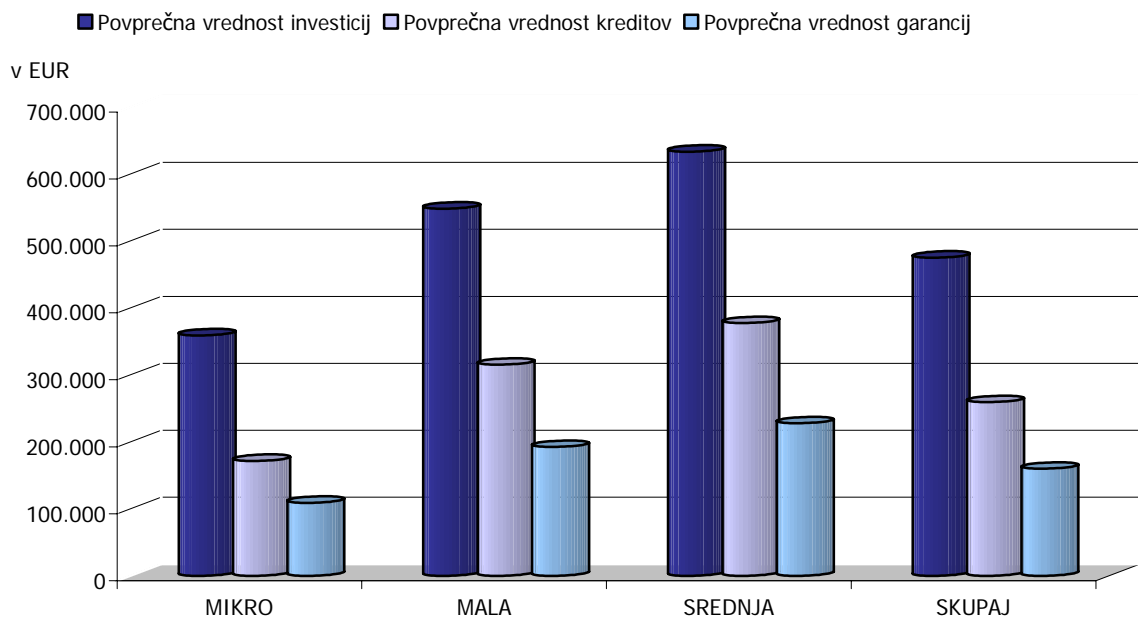
Graf: Garancije Sklada za bančne kredite s subvencijo obrestne mere 2009; zahtevani in odobreni zneski kreditov po bankah



Analiza odobrenih vlog glede na velikostne razrede podjetij

Analiza projektov glede na velikostne razrede										
Velikost podjetja	Število odobrenih projektov	Delež projektov v vseh odobrenih projektih (v %)	Vrednost projektov (v EUR)	Povprečna vrednost projekta	Znesek kredita (v EUR)	Povprečen znesek kredita na podjetje	Znesek garancije (v EUR)	Povprečen znesek garancije na podjetje	Max. višina projekta (v EUR)	Min. višina projekta (v EUR)
MIKRO	118	44	42.346.969	358.873	20.223.872	171.389	12.848.972	108.890	11.175.000	20.000
MALA	120	45	65.786.388	548.220	37.809.830	315.082	23.067.498	192.229	3.656.000	28.000
SREDNJA	31	12	19.634.124	633.359	11.695.762	377.283	7.057.457	227.660	2.367.000	130.000
SKUPAJ	269	100	127.767.480	474.972	69.729.464	259.217	42.973.928	159.754	11.175.000	20.000

Graf: Prikaz povprečnih vrednosti po velikostnih razredih podjetij



Analiza odobrenih vlog glede na starost podjetja

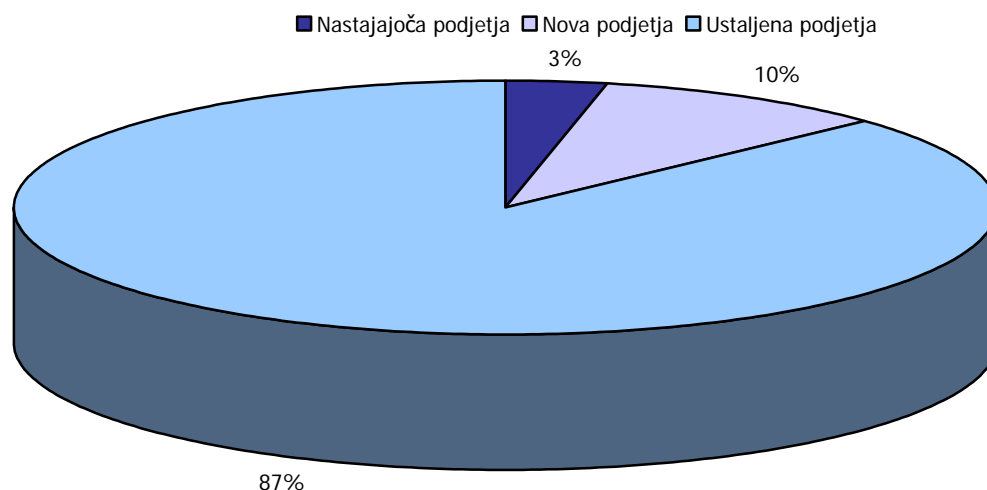
Po starosti podjetij prevladujejo ustaljena podjetja z 89% odobrenih projektov in 90% odobrenih subvencij, sledijo nova podjetja z 10% odobrenih projektov in 9% odobrenih subvencij in nastajajoča podjetja z 1% odobrenih projektov in subvencij.

Garancije Sklada za bančne kredite s subvencijo obrestne mere - P1B 09;

Analiza projektov glede na starost podjetja

Status podjetja	Število odobrenih vlog	% odobrenih vlog	Vrednost odobrenih projektov	% vrednosti projektov v celotni vrednosti	Znesek odobrene garancije	% garancije v celotnem znesku odobrenih garancije
Nastajajoča podjetja	9	3	3.031.868,93	2	1.356.652,22	3
Nova podjetja	26	10	6.988.487,94	5	3.524.300,00	8
Ustaljena podjetja	234	87	117.747.123,40	92	38.092.975,33	89
SKUPAJ	269	100	127.767.480,27	100	42.973.927,55	100

Graf: Garancije Sklada za bančne kredite s subvencijo obrestne mere P1B 09; analiza glede na starost podjetja



Seznam odobrenih vlog po abecednem redu - podroben seznam je opredeljen v Prilogi 2 letnega poročila 2009.

3.1.1.2.3. Odstopi in vnovčitve

Na razpisu P1B 09 je do dne 31.12.2009 prišlo do odstopa od pogodbe o garancije za podjetje Topterm instalacije d.o.o. in sicer zaradi odstopa banke od kreditiranja, saj kredit ni bil koriščen do predvidenega roka porabe, prav tako pa je s strani podjetja prišlo do vsebinske spremembe operacije.

Vnovčitev garancij do 31.12.2009 ni bilo.

3.1.1.3. Poročilo o javnem razpisu – Garancije Sklada za bančne kredite s subvencijo obrestne mere (P1C) v letu 2009

3.1.1.3.1. Osnovni podatki o razpisu

Naziv razpisa: Javni razpis Garancije Sklada za bančne kredite s subvencijo obrestne mere (P1C)

Oznaka produkta: P1C 09

Objava: Uradni list Republike Slovenije št. 74 / datum objave: 25.9.2009

Vrednost razpisa: Garancije: 20.000.000,00 EUR
Subvencioniranje obrestne mere: 2.750.000,00 EUR

Vrednost odobrenih sredstev: Garancije: 19.999.930,97 EUR
Subvencioniranje obrestne mere: 2.749.990,51 EUR

Pogodba z Ministrstvom za gospodarstvo, št.: SPS-09-6927,6965,9453,9454-MH in Aneks št.1 k pogodbi

Obveznosti iz pogodbe:

- pripraviti program z določeno ciljno skupino, načini izvajanja razpisov, merili ocenjevanja, oblikovanja rezervacij ter dokumente, ki opredeljujejo kriterije, pogoje in merila za financiranje oz. delovanje garancijskega sklada. Program mora biti potrjen s strani ministrstva in organa upravljanja;
- pripraviti in izvesti javne razpise v skladu s potrjenim Programom in s pravnimi podlagami, navedenimi v preambuli te pogodbe ter v skladu z določili te pogodbe in razpis objaviti v Uradnem listu RS ter na svoji spletni strani. Sklad mora na svoji spletni strani objaviti tudi razpisno dokumentacijo;
- pred objavo javnega razpisa razpisno dokumentacijo posredovati v pregled ministrstvu in pridobiti soglasje ministrstva; zagotoviti pravilnost izvajanja operacije,
- zagotoviti, da bodo vsi vključeni v izvajanje programa (Sklad, banke, MSP) spoštovali navodila za informiranje in obveščanje javnosti, ki veljajo projekte oz. programe, financirane iz sredstev kohezijske politike,
- zagotoviti, da bodo banke obveščale podprte MSP o dejanski višini državne pomoči iz naslova subvencioniranja obrestne mere za posamezno (polletno) obdobje.
- zagotavljati, da bodo vsi, vključeni v izvajanje programa upoštevali navodila Organa upravljanja, ki jih je le-ta sprejel na osnovi Uredbe o izvajanju postopkov pri porabi sredstev evropske kohezijske politike v Republiki Sloveniji v programskem obdobju 2007-2013,
- zagotavljati in pripravljati podatke, ki so potrebni za spremljanje in poročanje;
- obvestiti ministrstvo o ugotovljenih nepravilnostih, ki bi se pojavile pri črpanju sredstev po tej pogodbi in ukrepih za njihovo odpravo v skladu s pogodbenimi obveznostmi;
- v kolikor se naknadno ugotovi, da je prejemnik neupravičeno prejel državno pomoč, je Sklad o tem dolžan obvestiti ministrstvo in od prejemnika izterjati neupravičeno dodeljena sredstva, skupaj z zakonitimi zamudnimi obrestmi od dneva nakazila do dneva vračila, in jih takoj po prejetju povrniti ministrstvu;
- zagotavljati izvajanje 100 % preverjanja s strani bank prejetih zahtevkov za subvencije obrestne mere;
- v primeru vnovčitve garancije (torej znižanja sredstev danih v upravljanje), kakor tudi v primeru oplemenitvenja teh sredstev (npr. povečanje na osnovi prejetih obresti), mora Sklad to pisno sporočiti skrbniku pogodbe ministrstva najkasneje v 30. dneh (v vednost tudi finančni službi ministrstva in Direktoratu za javno računovodstvo na Ministrstvu za finance); zagotoviti, da bodo vsi, vključeni v izvajanje programa (Sklad, banke, MSP), omogočali kontrolo izvajanja in nadzora nad porabo sredstev in omogočali vpogled v celotno dokumentacijo kontrolnim in revizijskim organom (Računskemu sodišču RS, Uradu za nadzor proračuna, Organu upravljanja, Ministrstvu za gospodarstvo, Ministrstvu za finance, Organu za potrjevanje in predstavnikom Evropske komisije ter

Evropskega računskega sodišča ter vsem ostalim institucijam, vključenim v izvajanje Operativnega programa krepitve regionalnih razvojnih potencialov za obdobje 2007-2013)

- zagotoviti možnost nadzora porabe sredstev osebam, ki so na ministrstvu zadolžene za kontrolo v skladu s 13. členom Uredbe ES 1828/2006, Notranje revizijski službi ministrstva, Evropski komisiji, Evropskemu računskemu sodišču ter Računskemu sodišču Republike Slovenije in vsem ostalim institucijam, vključenim v izvajanje Operativnega programa krepitve regionalnih razvojnih potencialov za obdobje 2007-2013;
- zagotoviti hranjenje dokumentacije pri vseh vključenih v izvajanje tega programa najmanj 5 let po prenehanju zadnje garancije, izdane po tem programu oz. skladno s to pogodbo.
- sodelovati pri razreševanju tistih vprašanj, ki se bodo pojavila pri izvrševanju pogodbenih obveznosti iz te pogodbe.

Pogoji in način sodelovanja pri odobravanju vlog

Splošni pogoji

Na razpis se lahko prijavijo mikro, mala in srednje velika podjetja (v nadaljevanju MSP, ki so organizirana kot gospodarske družbe ali samostojni podjetniki posamezniki), razen če je v nadaljnjem besedilu javnega razpisa drugače določeno.

V okvir mikro, malih in srednje velikih podjetij po tem razpisu sodijo podjetja, ki imajo vsaj 1 zaposlenega in manj kakor 250 zaposlenih in imajo letni promet, ki ne presega 50 milijonov EUR in/ali letno bilančno vsoto, ki ne presega 43 milijonov EUR na podlagi računovodskih izkazov z dne 31.12.2008, razen za nova podjetja, ustanovljena po 31.12.2008, ki morajo dosegati navedene kriterije na podlagi računovodskih izkazov od dneva ustanovitve do zadnjega dne preteklega meseca, glede na mesec vloge.

Ostala določila za opredelitev MSP se upoštevajo merila iz Priloge 1 Uredbe Komisije (ES) št. 800/2008, z dne 6.8.2008. Prilogo 1 Uredbe Komisije (ES) št. 800/2008, z dne 6.8.2008 najdete na spletni strani <http://www.podjetniskisklad.si/index.php?id=109>.

Ob tem opozarjamo tudi na drugi odstavek 6. člena Priloge 1 Uredbe Komisije (ES) št. 800/2008, ki govori o tem, da se za podjetje, ki ima partnerska podjetja ali povezana podjetja podatki, tudi glede števila zaposlenih, določijo na podlagi računovodskih izkazov in drugih podatkov podjetja ali na podlagi konsolidiranih zaključnih računov podjetja ali konsolidiranih zaključnih računov podjetja, v katerega je podjetje vključeno za namene konsolidacije, če ti obstajajo. Podatkom se prištejejo podatki za vsako partnersko podjetje.

Skupni znesek pomoči na podlagi pravila de minimis:

Skupni znesek pomoči, dodeljen istemu podjetju - upravičencu na podlagi pravila de minimis **ne sme presegati 200.000 EUR v obdobju treh let od zadnjega prejema takšne pomoči**, ne glede na obliko ali namen pomoči. Omenjeni znesek se zniža na vrednost 100.000 EUR za podjetja, ki delujejo v cestno prometnem sektorju.

V skladu s 3. točko 2. člena Uredbe Komisije (ES) št. 1998/2006 z dne 15. decembra 2006 o uporabi členov 87 in 88 Pogodbe pri pomoči de minimis ni možno združevanje pomoči za posamezno operacijo, ki bi preseglo zgornjo mejo pomoči.

Operacija, s katero vlagatelj kandidira na razpis, mora izpolnjevati naslednje pogoje:

- podjetje mora izboljšati opremljenost in delovne pogoje poslovanja z vidika povečanja prihodka podjetja in dobička podjetja ali dodane vrednosti na zaposlenega, razen če se upravičeni stroški operacije nanašajo samo na obratna sredstva,
- podjetje mora imeti zaprto finančno konstrukcijo in zagotovljeno likvidnost za dobo trajanja kredita,
- operacija mora biti realizirana v Republiki Sloveniji.

Kreditni in garancijski pogoji

- višina upravičenih stroškov operacije **ni omejena**, upoštevajo se neto stroški operacije brez DDV,
- maksimalna skupna višina bančnega kredita, ki je zavarovan z garancijo Sklada, je 1.500.000 EUR, od tega je lahko maksimalni znesek kredita za namene financiranja obratnih sredstev 200.000 EUR,
- **garancije v višini 80% glavnice kredita brez obresti se odobrijo za upravičene stroške operacije, ki se nanašajo na nakup nove tehnološke opreme⁴⁷ in/ali ko gre za podjetja s statusom novega podjetja⁴⁸,**
- **garancija v višini 60% glavnice kredita brez obresti se odobri za vse ostale upravičene stroške,**
- **obrestna mera za kredit pri banki je EURIBOR 6mesečni+0,5%,**
- odplačilna doba kredita, namenjenega financiranju 100% obratnih sredstev, je od 1,5 do 3 let, odplačilna doba kredita, namenjenega financiranju operacij brez ali delno z obratnimi sredstvi, je od 1,5 do 10 let,
- za odplačevanje glavnice kredita, namenjenega financiranju operacij brez ali delno z obratnimi sredstvi je možen moratorij do dveh let, če ga odobri tudi banka, moratorij se šteje v odplačilno dobo, moratorij na glavnico kredita namenjenemu financiranju 100% obratnih sredstev, je največ 6 mesecev,
- stroški kredita se določijo v skladu s tarifo banke,
- provizija za odobritev in vodenje garancije znaša 0,5% od vrednosti garancije enkratno,
- zavarovanje kredita izvede banka v skladu z njenimi pogoji poslovanja,
- zavarovanje garancije: Sklad z banko sklene sporazum o zavarovanju svojega dela terjatve, na podlagi katerega bo banka pooblaščen za celotni postopek zavarovanja in postopek izterjave neplačanega dela glavnice in obresti kredita; pogodbenici se bosta poplačali v skladu z Obligacijskim zakonikom.

⁴⁷ Za novo tehnološko opremo se upošteva vsa nerabljen oprema izdelana vsaj v letu 2008

⁴⁸ Novo podjetje je podjetje, ki ni registrirano več kot 42 mesecev do dneva vložitve vloge ter podjetje izplačuje plače (za samostojne podjetnike prispevke) vsaj 4 mesece.

3.1.1.3.2. Rezultati razpisa

Osnovni rezultati

Zap. št.	Pregled podatkov o vlogah	v EUR
1	Znesek razpisanih garancij	20.000.000,00
2	Znesek razpisane subvencionirane obrestne mere	2.750.000,00
3	Število prispelih vlog	260
4	Vrednost projektov prispelih vlog	132.047.890,78
5	Zahtevan znesek kreditov prispelih vlog	87.655.806,32
6	Število popolnih in ustreznih vlog	200
7	Vrednost projektov popolnih in ustreznih vlog	86.712.031,51
8	Znesek zaprošenih kreditov popolnih in ustreznih vlog	60.261.399,97
9	Število odobrenih vlog	109
10	Vrednost projektov odobrenih vlog (11+14+15)	45.116.421,37
11	Znesek odobrenih kreditov	31.847.551,61
12	Znesek odobrenih garancij	19.999.930,97
13	Znesek odobrene subvencionirane obrestne mere	2.749.990,51
14	Znesek lastnih virov	12.796.869,76
15	Znesek ostalih virov	472.000,00
16	Znesek odobrenih državnih pomoči	5.851.190,51
17	Delež kreditov v vrednosti projektov (11/10)	0,71
18	Delež lastnih virov v vrednosti projektov (14/10)	0,28
19	Delež ostalih virov v investicijski vrednosti vlog (15/10)	0,01
20	Povprečna višina vrednosti odobrenih projektov (10/9)	413.912,12
21	Delež porabe razpisanih garancij (12/1)	1,00
22	Delež porabe razpisane subvencionirane obrestne mere (13/2)	1,00
23	Število odstopov vlog do 31.12.2009	0
24	Število vnovčitev do 31.12.2009	0
25	Število aktivnih garancij do 31.12.2009	61
26	Znesek aktivnih garancij do 31.12.2009	10.260.003,80
27	Znesek izplačane subvencionirane obrestne mere do 31.12.2009	0,00

Podroben pregled razpisa in finančnih virov za razpis

Pregled razpisa in finančnih virov P1C 09																																																																																	
Produkt sklada	RAZPISAN ZNESEK			RAZDELITEV RAZPISANIH ZNESKOV		POTREBNI VIRI						ODOBRENA SREDSTVA			IZPLAČILA oz. AKTIVNE GARANCIJE		ŠTEVILO PROJEKTOV					VREDNOST PROJEKTOV																																																											
	Plan razpisnega zneska v EUR	Realizacija razpisnega zneska v EUR	Uspešnost realizacije (realizacija/plan) delež	Plan v EUR	Realizacija v EUR	Poten. neto izguba	Viri za kritje potencialne izgube oz. viri za subvencije	Plan v mio EUR	Realizacija v mio EUR	Poraba v mio EUR	Uspešnost realizacije (realizacija/plan) delež	Uspešnost porabe (poraba/realizacija) delež	Plan odobrenih sredstev v EUR	Realizacija odobrenih sredstev v EUR	Uspešnost (realizacija/plan) delež	Znesek aktivnih garancij v EUR	Uspešnost garancij (aktivne/odobrene) delež	Velikostni razredi podjetij	Število prejetih vlog	Število popolnih in ustreznih vlog	Plan števila podprtih projektov	Realizacija števila podprtih projektov	Uspešnost (realizacija/plan) delež	Vrednost projektov prejetih vlog v mio EUR	Vrednost projektov popolnih in ustreznih vlog v mio EUR	Plan vrednosti podprtih projektov	Realizacija vrednosti podprtih projektov	Uspešnost (realizacija/plan) delež																																																					
P1C 09	Subvencija obrestne mere	2.750.000,00	1,00	2.750.000,00	2.749.990,51	0,00		0,00	0,00	0,00	0,00	0,00	2.750.000,00	2.749.990,51	1,00	0,00	0,00	Srednja	33	28	5	11	2,20	22.347.088,48	16.129.158,48	1.070.000,00	8.256.516,40	7,72																																																					
							Garancijski potencial																						20.000.000,00	20.000.000,00	1,00	INV + OB	0,35	Pogarancije EIF-a 2008-2010	0,65	0,81	0,00	0,00	0,00	0,00	0,00	0,00	0,00	0,00	Mikro	145	108	52	62	1,19	63.302.874,16	41.363.018,89	10.390.000,00	19.982.302,88	1,92																										
																																																								65%	13.000.000,00	81%	16.296.330,97	4.550.000,00	5.703.715,84	Lastni RS	0,00	0,00	0,00	0,00	0,00	0,00	0,00	0,00	SKUPAJ	3,90	4,89	0,00	1,25	0,00	0,00	0,00	0,00	0,00	0,00
							OB																						0,30	Pogarancije EIF-a 2008-2010	0,35	0,19	0,00	0,00	0,00	0,00	0,00	0,00	0,00	20.000.000,00	19.999.930,97	1,00	10.260.003,80	0,51	Mala	82	64	76	36	0,47	46.397.928,14	29.219.854,14	15.190.000,00	16.877.602,09	1,11																										
																																																								35%	7.000.000,00	19%	3.703.600,00	2.100.000,00	1.111.080,00	Lastni RS	0,00	0,00	0,00	0,00	0,00	0,00	0,00	0,00	0,00	SKUPAJ	1,75	0,93	0,00	0,53	0,00	0,00	0,00	0,00	0,00
	85% / 15%	1,75	0,93	0,00	0,00	0,00		0,00	0,00	0,00	0,00	0,00	0,00	0,00	0,00	0,00	0,00																																																																
							Subvencija obrestne mere:											2.750.000,00	2.749.990,51	1,00	0,00	0,00	0,00	0,00	0,00	0,00	0,00	0,00	2.750.000,00	2.749.990,51	1,00	0,00	0,00	Srednja	33	28	5	11	2,20	22.347.088,48	16.129.158,48	1.070.000,00	8.256.516,40	7,72																																					
	PP 6927 EU / PP 6965 SLO)	2,75	2,74	0,00	0,00	0,00		0,00	0,00	0,00	0,00	0,00	2.750.000,00	2.749.990,51	1,00	0,00	0,00																												0,00	0,00	0,00	0,00	0,00	0,00	0,00	0,00	0,00	0,00																											
																																																							85% / 15%	2,75	2,74	0,00	0,00	0,00	0,00	0,00	0,00	0,00	0,00	2.750.000,00	2.749.990,51	1,00	0,00	0,00	0,00	0,00	0,00	0,00	0,00	0,00	0,00	0,00	0,00		
	SKUPAJ	22.750.000,00	22.749.921,48	1,00	6.650.000,00	6.814.795,84	Pogarancije EIF-a 2008-2010	1,00	1,00	0,00	0,00	0,00	22.750.000,00	22.749.921,48	1,00	10.260.003,80	0,45	SKUPAJ	260	200	133	109	0,82	132.047.890,78	86.712.031,51	26.650.000,00	45.116.421,37	1,69																																																					
																													Lastni RS	0,00	0,00	0,00	0,00	0,00	0,00	0,00	0,00	0,00	0,00	22.750.000,00	22.749.921,48	1,00	10.260.003,80	0,45	SKUPAJ	260	200	133	109	0,82	132.047.890,78	86.712.031,51	26.650.000,00	45.116.421,37	1,69																										
Prihodki Sklada																																																								0,00	0,00	0,00	0,00	0,00	0,00	0,00	0,00	0,00	0,00	22.750.000,00	22.749.921,48	1,00	10.260.003,80	0,45	SKUPAJ	260	200	133	109	0,82	132.047.890,78	86.712.031,51	26.650.000,00	45.116.421,37	1,69
	Nacionalni proračun	8,40	8,56	0,00	1,02	0,00	0,00	0,00	0,00	0,00	0,00	22.750.000,00	22.749.921,48	1,00	10.260.003,80	0,45	SKUPAJ	260	200	133	109	0,82	132.047.890,78	86.712.031,51	26.650.000,00	45.116.421,37	1,69																																																						
SKUPAJ																												9,40	9,56	0,00	1,02	0,00	0,00	0,00	0,00	0,00	0,00	22.750.000,00	22.749.921,48	1,00	10.260.003,80	0,45	SKUPAJ	260	200	133	109	0,82	132.047.890,78	86.712.031,51	26.650.000,00	45.116.421,37	1,69																												

Prispele, popolne in ustrezne vloge

Postopek javnega razpisa za dodelitev državne pomoči je vodila strokovna komisija, ki jo je imenovala Uprava Sklada. Na razpis za Garancije Sklada za bančne kredite s subvencijo obrestne mere 2009 (P1C 09) je skupaj prispelo 260 vlog v vrednosti 132,04 mio EUR in z zahtevanim zneskom 87,65 mio EUR kredita (po sklepkih bank). Opravljeno so bilo 1 odpiranje, kjer je uprava Sklada obravnavala 200 popolnih in ustreznih vlog v vrednosti 86,71 mio EUR in z zahtevanim zneskom 60,26 mio EUR kredita.

Prispele, popolne in ustrezne vloge po številu in zahtevanih zneskih po odpiranjih							
Odpiranje	Datum odpiranja	Število prispelih vlog	Vrednost projektov prispelih vlog	Zahtevan znesek kredita prispelih vlog	Število popolnih in ustreznih vlog	Vrednost projektov popolnih in ustreznih vlog	Zahtevan znesek kredita popolnih in ustreznih vlog
1. odpiranje	15.10.2009	260	132.047.890,78	87.655.806,32	200	86.712.031,51	60.261.399,97
SKUPAJ		260	132.047.890,78	87.655.806,32	200	86.712.031,51	60.261.399,97

Odobrene vloge

Uprava Sklada je na enem odpiranju odobrila **109 vlog za garancije Sklada s subvencijo obrestne mere** v višini **19.999.930,97 EUR garancij** in **2.749.990,51 EUR subvencionirane obrestne mere** za 45.116.421,37 EUR vrednosti projektov in 31.847.551,61 EUR odobrenih zneskov kreditov.

Odobrene vloge po odpiranjih					
Odpiranje	Datum odpiranja	Število odobrenih vlog	Vrednost projektov odobrenih vlog	Znesek kredita odobrenih vlog	Znesek garancije odobrenih vlog
1. odpiranje	15.10.2009	109	45.116.421,37	31.847.551,61	19.999.930,97
SKUPAJ		109	45.116.421,37	31.847.551,61	19.999.930,97

Seznam odobrenih garancij po posameznih investitorjih, regijah in dejavnostih je v preglednici 10.

Z odobrenimi vlogami je načrtovanih **349 novih zaposlitev v roku 3 let** (pred investicijami 1.975 zaposlenih, po investicijah 2.324 zaposlenih). Povprečna višina investicije na podjetje znaša 413.912,12 EUR. Podjetje, kateremu je bila odobrena garancija s subvencijo obrestne mere v povprečju zaposluje pred investicijo 18,1 delavca, medtem ko je načrtovano število zaposlenih po investiciji 21,3.

Glede na pravno obliko imajo najvišji 79% delež d.o.o., sledijo s.p. z 20% in d.d. z 1%.

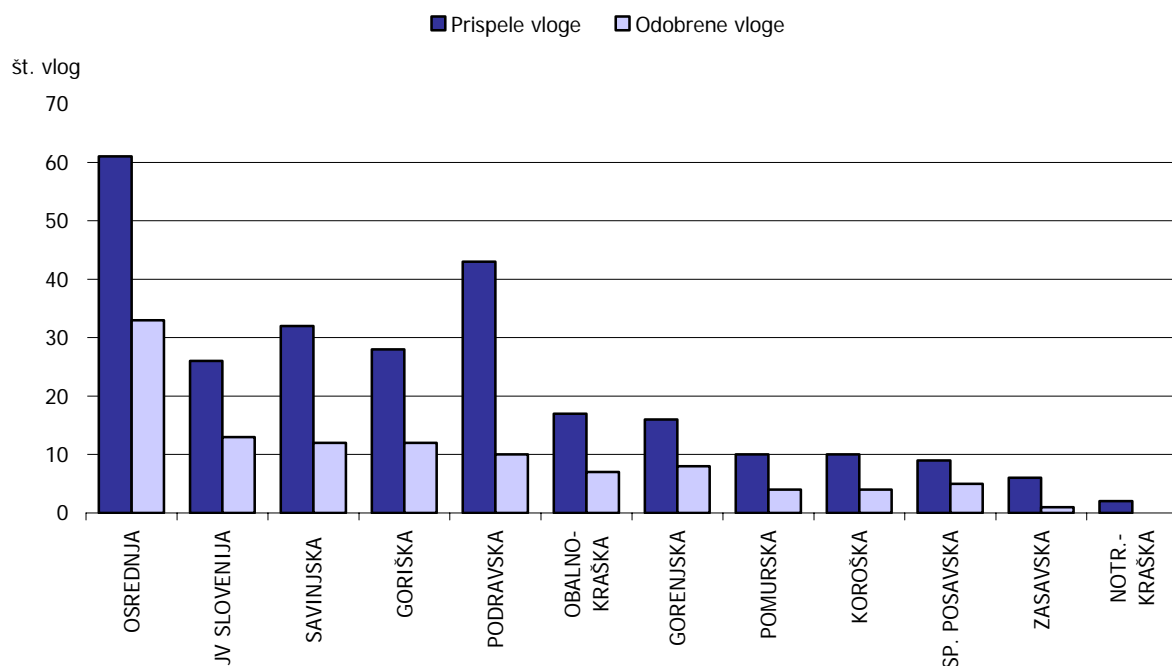
V zvezi z zaključenim javnim razpisom P1C/2009, do 31.12.2009 ni bila vložena nobena tožba na upravno sodišče RS.

Regijska razdelitev odobrenih vlog

Največ odobrenih vlog je iz Osrednjeslovenske regije (30%), sledijo JV Slovenija z 12%, Savinjska in Goriška regija z 11% in Podravska regija z 9%. Ostale regije imajo manjši delež odobrenih vlog.

Garancije Sklada za bančne kredite z subvencijo obrestne mere (P1C) 2009; Analiza odobrenih vlog po regijah									
Regija	Prispele vloge	Odobrene vloge	Delež v vseh odobrenih vlogah v %	Predračunska vrednost projektov (EUR)	Odobren znesek kredita (EUR)	Odobren znesek garancije (EUR)	Predvideno povečanje števila zaposlenih	Višina kredita / novo delovno mesto	
1 OSREDNJA	61	33	30	14.826.958	9.121.199	5.570.719	139	65.620	
6 JV SLOVENIJA	26	13	12	4.533.187	3.244.187	1.946.512	27	120.155	
3 SAVINJSKA	32	12	11	6.067.053	4.587.000	2.771.000	32	143.344	
4 GORIŠKA	28	12	11	4.242.963	2.967.000	1.890.200	49	60.551	
2 PODRAVSKA	43	10	9	6.052.496	4.687.299	3.302.180	47	99.730	
5 OBALNO-KRAŠKA	17	7	6	2.350.993	1.957.218	1.174.331	25	78.289	
7 GORENJSKA	16	8	7	2.667.770	1.961.000	1.224.400	26	75.423	
8 POMURSKA	10	4	4	935.673	742.673	445.604	10	74.267	
9 KOROŠKA	10	4	4	1.751.147	1.221.155	741.693	25	48.846	
10 SP. POSAVSKA	9	5	5	1.638.182	1.318.820	901.292	-32	0	
11 ZASAVSKA	6	1	1	50.000	40.000	32.000	1	40.000	
12 NOTR.-KRAŠKA	2	0	0	0	0	0	0	0	
SKUPAJ	260	109	100	45.116.421	31.847.552	19.999.931	349	91.254	

Graf: Garancije Sklada za bančne kredite s subvencijo obrestne mere (P1C) 2009; prispele in odobrene vloge po regijah

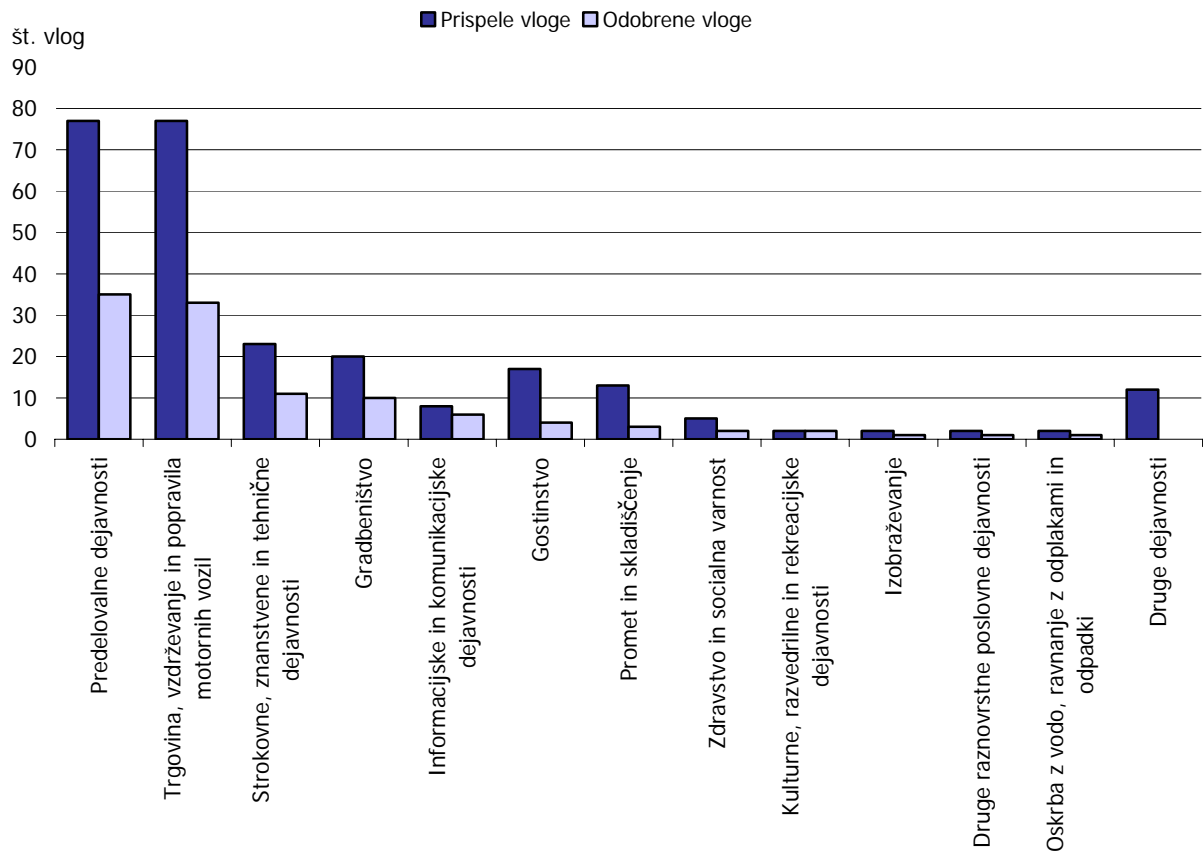


Razdelitev odobrenih vlog glede na dejavnost

Po dejavnosti prevladuje predelovalna dejavnost z 32%; sledijo trgovina, vzdrževanje in popravila motornih vozil s 30%; strokovne, znanstvene in tehnične dejavnosti z 10% in gradbeništvo z 9%. Ostale dejavnosti imajo manjši odstotek odobrenih vlog.

Garancije Sklada za bančne kredite s subvencijo obrestne mere (P1C) 2009; Analiza odobrenih vlog po dejavnostih								
Dejavnost	Prispele vloge	Odobrene vloge	Delež v vseh odobrenih vlogah v %	Predračunska vrednost projektov (EUR)	Odobren znesek kredita (EUR)	Odobren znesek garancije (EUR)	Predvideno povečanje števila zaposlenih	Višina kredita / novo del. mesto
1 Predelovalne dejavnosti	77	35	32	14.747.561	9.499.306	5.786.184	100	57.862
2 Trgovina, vzdrževanje in popravila motornih vozil	77	33	30	10.646.059	7.758.799	4.784.080	107	44.711
3 Strokovne, znanstvene in tehnične dejavnosti	23	11	10	6.951.587	4.932.971	2.959.783	26	113.838
4 Gradbeništvo	20	10	9	5.319.191	3.995.655	2.565.393	-6	0
5 Informacijske in komunikacijske dejavnosti	8	6	6	2.308.736	1.715.000	1.162.000	45	25.822
6 Gostinstvo	17	4	4	1.609.126	1.288.820	809.292	16	50.581
7 Promet in skladiščenje	13	3	3	444.004	372.000	223.200	13	17.169
8 Zdravstvo in socialna varnost	5	2	2	254.357	215.000	138.000	2	69.000
9 Kulturne, razvedrilne in rekreacijske dejavnosti	2	2	2	355.000	320.000	192.000	7	27.429
10 Izobraževanje	2	1	1	210.300	100.000	60.000	4	15.000
11 Druge raznovrstne poslovne dejavnosti	2	1	1	770.500	350.000	280.000	19	14.737
12 Oskrba z vodo, ravnanje z odpadki	2	1	1	1.500.000	1.300.000	1.040.000	16	65.000
13 Druge dejavnosti	12	0	0	0	0	0	0	0
SKUPAJ:	260	109	100	45.116.421	31.847.552	19.999.931	349	57.306

**Graf: Garancije Sklada za bančne kredite s subvencijo obrestne mere (P1C)
2009; prispele in odobrene vloge po dejavnostih**



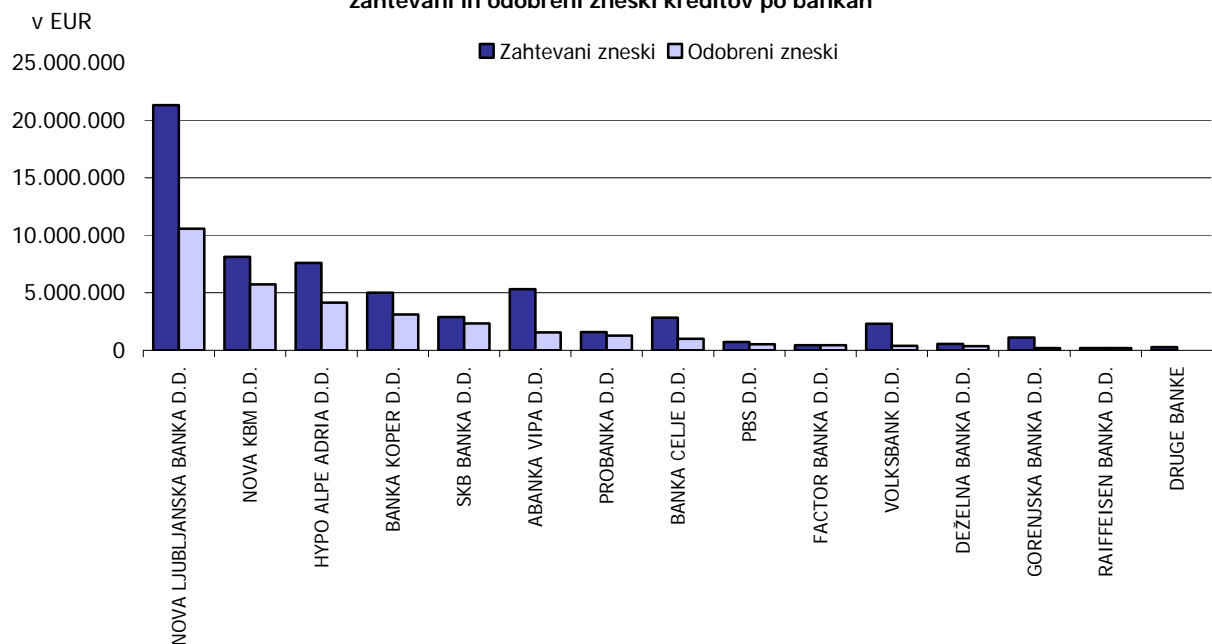
Razdelitev odobrenih vlog po bankah

Po bankah, ki so sodelovale na razpisu je največ odobrenih vlog iz Nove ljubljanske banke d.d. (32%). Sledita Nova KBM d.d. s 14%, Hypo Alpe Adria d.d. z 12% in Banka Koper d.d. z 10%. Ostale banke imajo manjši odstotek odobrenih vlog.

Garancije Sklada za bančne kredite s subvencijo obrestne mere (P1C) 2009; Analiza odobrenih vlog po bankah

Banka	Popolne in ustrezne vloge	Delež v%	Zahtevani znesek kredita (EUR)	Odobrene vloge	Delež v %	Odobreni znesek kreditov (EUR)	Delež v %	Povprečna višina odobrenega kredita
1 NOVA LJUBLJANSKA BANKA D.D.		65	21.301.262	34	31	10.562.644	33	310.666
2 NOVA KBM D.D.		29	8.118.616	18	17	5.732.799	18	318.489
3 HYPO ALPE ADRIA D.D.		24	7.578.434	12	11	4.134.434	13	344.536
4 BANKA KOPER D.D.		20	5.009.846	12	11	3.110.199	10	259.183
5 ABANKA VIPA D.D.		14	2.904.656	5	5	1.559.000	5	311.800
6 SKB BANKA D.D.		15	5.323.780	10	9	2.349.820	7	234.982
7 BANKA CELJE D.D.		5	1.575.655	4	4	1.000.000	3	250.000
8 VOLKSBANK D.D.		9	2.850.150	2	2	400.000	1	200.000
9 PROBANKA D.D.		3	735.000	3	3	1.275.655	4	425.218
10 GORENJSKA BANKA D.D.		2	440.000	2	2	200.000	1	100.000
11 PBS D.D.		5	2.305.000	2	2	533.000	2	266.500
12 DEŽELNA BANKA D.D.		3	550.000	2	2	350.000	1	175.000
13 FACTOR BANKA D.D.		3	1.100.000	2	2	440.000	1	220.000
14 RAIFFEISEN BANKA D.D.		1	200.000	1	1	200.000	1	200.000
15 DRUGE BANKE		2	269.000	0	0	0	0	0
SKUPAJ:		200	60.261.400	109	100	31.847.552	100	292.179

Graf: Garancije Sklada za bančne kredite s subvencijo obrestne mere (P1C) 2009; zahtevani in odobreni zneski kreditov po bankah

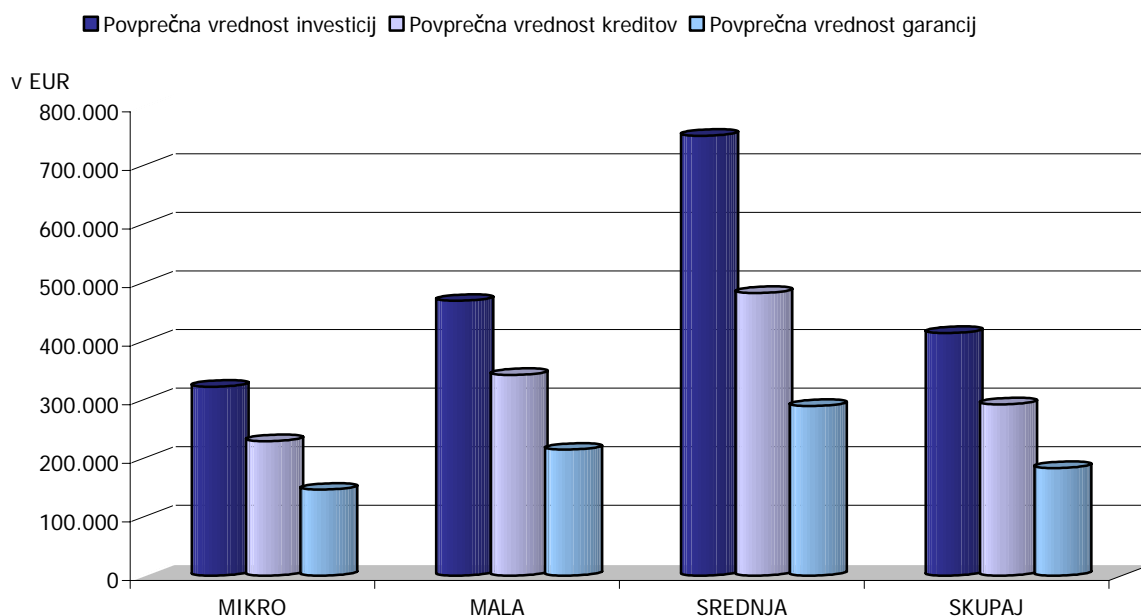


Analiza odobrenih vlog glede na velikostne razrede podjetij

Analiza projektov glede na velikostne razrede

Velikost podjetja	Število odobrenih projektov	Delež projektov v vseh odobrenih projektih (v %)	Vrednost projektov (v EUR)	Povprečna vrednost projekta	Znesek kredita (v EUR)	Povprečen znesek kredita na podjetje	Znesek garancije (v EUR)	Povprečen znesek garancije na podjetje	Max. višina projekta (v EUR)	Min. višina projekta (v EUR)
MIKRO	62	57	19.982.303	322.295	14.219.964	229.354	9.083.578	146.509	2.495.500	8.820
MALA	36	33	16.877.602	468.822	12.324.745	342.354	7.734.647	214.851	1.903.589	51.000
SREDNJA	11	10	8.256.516	750.592	5.302.842	482.077	3.181.705	289.246	1.892.327	280.000
SKUPAJ	109	100	45.116.421	413.912	31.847.552	292.179	19.999.931	183.486	2.495.500	8.820

Graf: Prikaz povprečnih vrednosti po velikostnih razredih podjetij



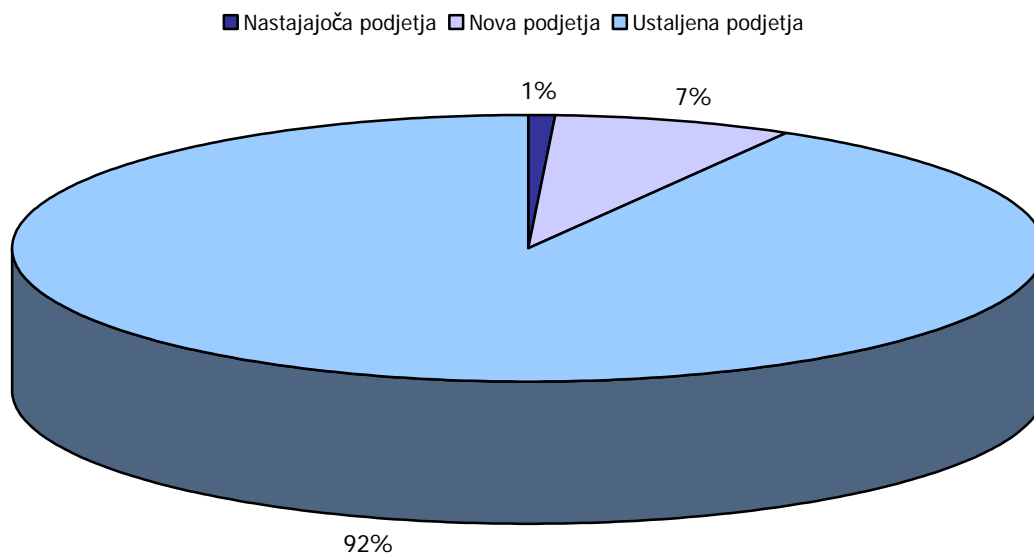
Analiza odobrenih vlog glede na starost podjetja

Po starosti podjetij prevladujejo ustaljena podjetja z 89% odobrenih projektov in 90% odobrenih subvencij, sledijo nova podjetja z 10% odobrenih projektov in 9% odobrenih subvencij in nastajajoča podjetja z 1% odobrenih projektov in subvencij.

Garancije Sklada za bančne kredite s subvencijo obrestne mere - P1C 09; Analiza projektov glede na starost podjetja

Status podjetja	Število odobrenih vlog	% odobrenih vlog	Vrednost odobrenih projektov	% vrednosti projektov v celotni vrednosti	Znesek odobrene garancije	% garancije v celotnem znesku odobrenih garancije
Nastajajoča podjetja	1	1	770.500,00	2	280.000,00	1
Nova podjetja	8	7	2.412.544,72	5	1.579.200,00	8
Ustaljena podjetja	100	92	41.933.376,65	93	18.140.730,97	91
SKUPAJ	109	100	45.116.421,37	100	19.999.930,97	100

Graf: Garancije Sklada za bančne kredite s subvencijo obrestne mere P1C 09;
analiza glede na starost podjetja



Seznam odobrenih vlog po abecednem redu - podroben seznam je opredeljen v Prilogi 3 letnega poročila 2009.

3.1.1.3.3. Odstopi in vnovčitve

Na razpisu P1C 09 do dne 31.12.2009 ni bilo nobenega odstopa in vnovčitve.

3.1.1.4. Poročilo o posebnem produktu – pogarancije za regionalne garancijske sheme (P3 09)

3.1.1.4.1. Osnovni podatki o razpisu

Naziv razpisa: Pogarancije za regionalne garancijske sheme

Oznaka produkta: P3 09

Objava: Sklenjene pogodbe z izvajalci regionalnih garancijskih shem, ki so same objavile razpise:

- Ekonomski inštitut Maribor d.o.o.; objave razpisa ni bilo
- Regionalna razvojna agencija Posavje; UL RS št. 30 / 17.04.2009
- Regionalna razvojna agencija Gorenjske; BSC, Poslovno podporni center d.o.o.; UL RS št. 80 / 28.07.2006 (razpis je aktiven iz leta 2006)
- Regionalni razvojni center Koper; UL RS št. 30 / 17.04.2009

Vrednost razpisa: 1.000.000,00 EUR

Vrednost odobrenih sredstev: 208.500,00 EUR

Pogoji in način sodelovanja pri odobravanju vlog

Splošni pogoji

1. Splošni pogarancijski pogoji določajo osnovne pogoje, obveznosti in ugodnosti, ki so zagotovljene s strani Javnega sklada Republike Slovenije za podjetništvo (v nadaljevanju Sklad) za posrednika v okviru pogarancije za dolgoročne investicijske kredite malim in srednje velikim podjetjem (v nadaljevanju MSP).
2. Splošni pogarancijski pogoji se usklajujejo v skladu s Poslovnim in finančnim načrtom Sklada za tekoče leto.
3. Kakršnokoli neskladje med določili in predpisi kateregakoli dokumenta, ki je del Sporazuma o pogarancijah (pozavarovanju) kreditnih rizikov s strani Sklada za posrednika, bo rešeno tako, da bo dana prioriteta Pogarancijski pogodbi, nato Splošnim pogarancijskim pogojem in nazadnje Prilogam.

Pogoji za dodelitev pogarancije

Garancija posrednika je lahko vključena v pogarancijski portfelj Sklada, če:

- ima takšen investicijski kredit pri poslovni banki katerega ročnost je najmanj tri (3) leta in največ 10 let,
- upravičeni stroški investicije so vlaganja v materialne in nematerialne investicije,
- garancija posrednika je izdana MSP, ki je glede na velikost podjetja upravičeno do "de minimis" pomoči,
- garancija je izdana za namene, ki jih dovoljujejo predpisi o "de minimis" pomočeh,
- je bil kredit odobren v skladu s predhodnimi pogoji in v okviru Razpisa posrednika.

Posrednik se zaveže, da posamezna garancija (prevzeti rizik) s pogarancijo Sklada ne bo presegala 80% vrednosti glavnice kredita na dan zapadlosti kredita.

Maksimalna višina kredita je 135.625,00 EUR na podjetje.

Maksimalna višina garancije posrednika je lahko največ 108.500,00 EUR.

Maksimalna višina pogarancije Sklada posredniku je lahko največ 54.250,00 EUR.

3.1.1.4.2. Rezultati razpisa**Osnovni rezultati**

Zap. št.	Pregled podatkov o vlogah	v EUR
1	Znesek razpisanih pogarancij	1.000.000,00
2	Število prispelih vlog	14
3	Vrednost projektov prispelih vlog	935.000,00
4	Zahtevan znesek kreditov prispelih vlog	521.250,00
5	Število popolnih in ustreznih vlog	14
6	Vrednost projektov popolnih in ustreznih vlog	935.000,00
7	Znesek zaprošenih kreditov popolnih in ustreznih vlog	521.250,00
8	Število odobrenih vlog	14
9	Vrednost projektov odobrenih vlog (11+14+15)	935.000,00
10	Znesek odobrenih kreditov	521.250,00
11	Znesek odobrenih pogarancij	208.500,00
12	Znesek lastnih virov	413.750,00
13	Znesek ostalih virov	0,00
14	Znesek odobrenih državnih pomoči	0,00
15	Delež kreditov v vrednosti projektov (10/9)	0,56
16	Delež lastnih virov v vrednosti projektov (12/9)	0,44
17	Delež ostalih virov v investicijski vrednosti vlog (13/9)	0,00
18	Povprečna višina vrednosti odobrenih projektov (9/8)	66.785,71
19	Delež porabe razpisanih pogarancij (11/1)	0,21
20	Število odstopov vlog do 31.12.2009	0
21	Število vnovčitev do 31.12.2009	0
22	Število aktivnih pogarancij do 31.12.2009	13
23	Znesek aktivnih pogarancij do 31.12.2009	205.840,00

Prispele, popolne in ustrezne vloge ter odobrene vloge

V letu 2009 so bile sklenjene 4 pogodbe o sodelovanju za Pogarancije v okviru Regionalnih garancijskih shem. Objavljena sta bila 2 razpisa, ki sta ju objavila RRC Koper in RRA Posavje. BSC Kranj je nadaljeval z izvajanjem razpisa objavljenega v letu 2006, medtem ko Ekonomski inštitut Maribor ni uspel objaviti razpisa.

Pregled odobrenih projektov po sodelujočih institucijah				
Sodelujoča institucija	Število odobrenih vlog	Vrednost odobrenih projektov v EUR	Znesek odobrenih kreditov v EUR	Znesek odobrenih pogarancij v EUR
1 RRC Koper	14	935.000,00	521.250,00	208.500,00
2 BSC Kranj	0	0,00	0,00	0,00
3 RRA Posavje	0	0,00	0,00	0,00
4 Ekonomski inštitut Maribor d.o.o.	0	0,00	0,00	0,00
SKUPAJ:	14	935.000,00	521.250,00	208.500,00

V letu 2009 so bila opravljena štiri odpiranja. Skupno število odobrenih projektov je bilo 14. Vrednost prispelih in odobrenih projektov znaša 935.000,00 EUR, znesek zahtevanih in odobrenih kreditov znaša 521.250,00 EUR, znesek odobrenih pogarancij pa 208.500,00 EUR.

Pregled prispelih, popolnih in ustreznih ter odobrenih vlog								
Odpiranje	Datum odpiranja	Število prispelih, popolnih in ustreznih vlog	Vrednost projektov prispelih, popolnih in ustreznih vlog	Zahtevan znesek kredita prispelih, popolnih in ustreznih vlog	Število odobrenih vlog	Vrednost projektov odobrenih vlog	Znesek kredita odobrenih vlog	Znesek pogarancij odobrenih vlog
1. odpiranje	31.3.2009	0	0,00	0,00	0	0,00	0,00	0,00
2. odpiranje	30.6.2009	7	554.000,00	275.800,00	7	554.000,00	275.800,00	110.320,00
3. odpiranje	30.9.2009	3	256.500,00	159.500,00	3	256.500,00	159.500,00	63.800,00
4. odpiranje	31.12.2009	4	124.500,00	85.950,00	4	124.500,00	85.950,00	34.380,00
SKUPAJ		14	935.000,00	521.250,00	14	935.000,00	521.250,00	208.500,00

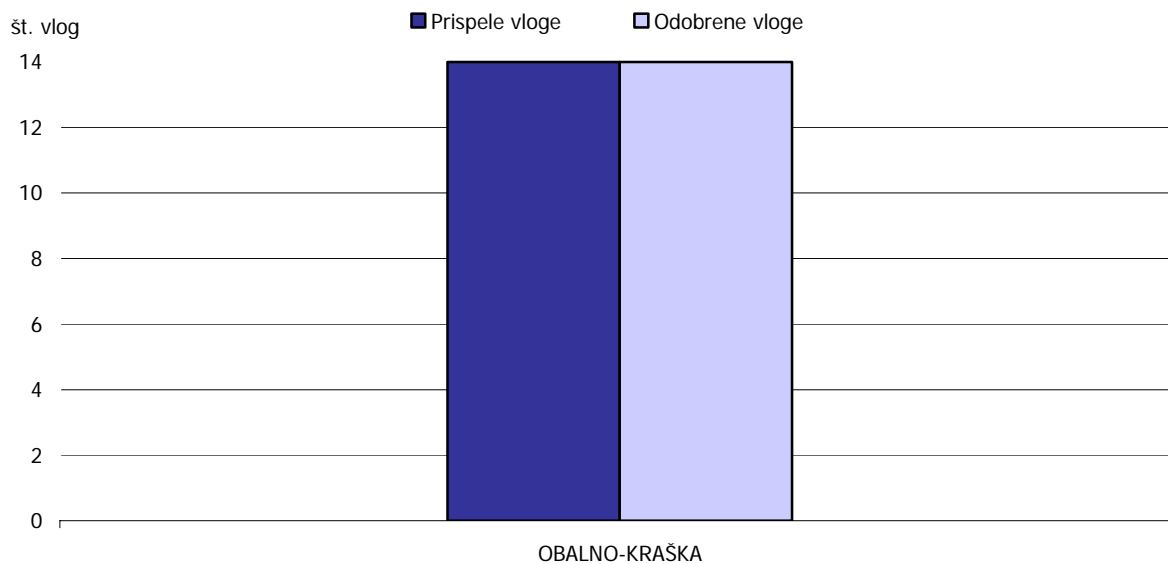
Regijska razdelitev odobrenih vlog

Vseh 14 odobrenih vlog je iz Obalno-kraške regije (100%). Z odobrenimi vlogami je načrtovanih 25 novih zaposlitev v roku 3 let (pred investicijami 91 zaposlenih, po investicijah 116 zaposlenih). Povprečna višina kredita na novo delovno mesto znaša 20.850 EUR.

Pogarančije Sklada za regionalne garancijske sheme (P3) 2009; Analiza odobrenih vlog po regijah

Regija	Prispele vloge	Odobrene vloge	Delež v vseh odobrenih vlogah v %	Predračunska vrednost projektov (EUR)	Odobren znesek kredita (EUR)	Odobren znesek pogarancij (EUR)	Predvideno povečanje števila zaposlenih	Višina kredita / novo delovno mesto
1 OBALNO-KRAŠKA	14	14	100	935.000	521.250	208.500	25	20.850
SKUPAJ	14	14	100	935.000	521.250	208.500	25	20.850

**Graf: Pogarančije Sklada za regionalne garancijske sheme (P3) 2009;
prispele in odobrene vloge po regijah**



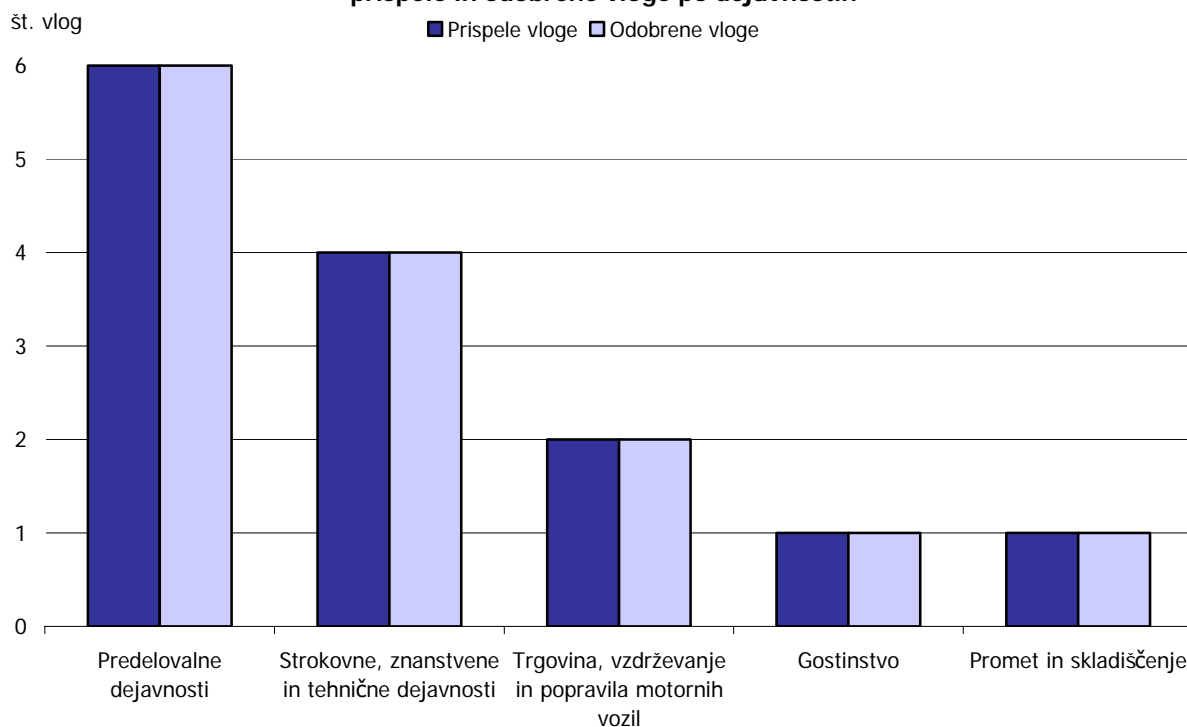
Razdelitev odobrenih vlog glede na dejavnost

Po dejavnosti prevladujejo Predelovalne dejavnosti s 43% odobrenih vlog (6 odobrenih vlog). Sledijo Strokovne, znanstvene in tehnične dejavnosti z 29% odobrenih vlog (4 odobrene vloge) in Trgovina, vzdrževanje in popravila motornih vozil z 14% odobrenih vlog (2 odobreni vloge). Ostale dejavnosti imajo manjši odstotek odobrenih vlog.

Pogaranjije Sklada za regionalne garancijske sheme (P3) 2009; Analiza odobrenih vlog po dejavnostih

Dejavnost	Prispele vloge	Odobrene vloge	Delež v vseh odobrenih vlogah v %	Predračunska vrednost projektov (EUR)	Odobren znesek kredita (EUR)	Odobren znesek pogarancij (EUR)	Predvideno povečanje števila zaposlenih	Višina kredita / novo del. mesto
1 Predelovalne dejavnosti	6	6	43	601.500	300.800	120.320	8	15.040
2 Strokovne, znanstvene in tehnične dejavnosti	4	4	29	176.000	122.000	48.800	6	8.133
3 Trgovina, vzdrževanje in popravila motornih vozil	2	2	14	83.000	54.000	21.600	10	2.160
4 Gostinstvo	1	1	7	9.500	6.650	2.660	0	0
5 Promet in skladiščenje	1	1	7	65.000	37.800	15.120	1	15.120
SKUPAJ:	14	14	100	935.000	521.250	208.500	25	8.340

**Graf: Pogaranjije Sklada za regionalne garancijske sheme (P3) 2009;
prispele in odobrene vloge po dejavnostih**



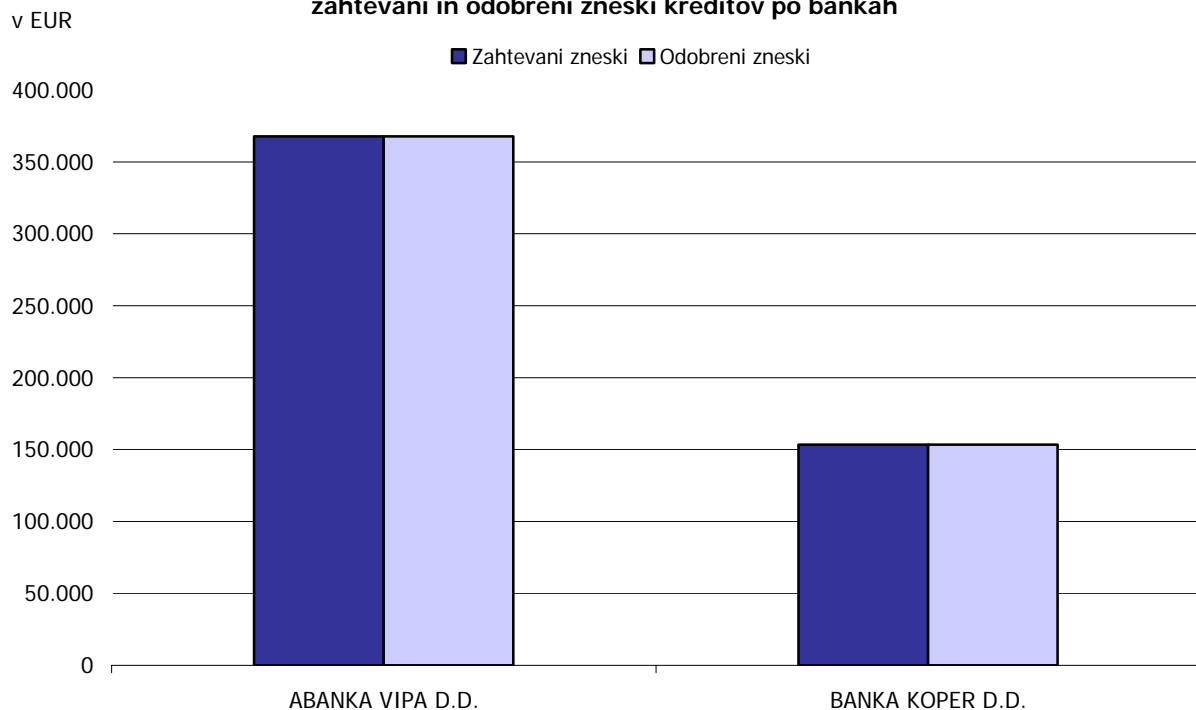
Analiza odobrenih vlog po bankah

Po številu odobrenih vlog in zneskov je na prvem mestu Abanka Vipa d.d. z 71% odobrenih vlog, sled pa Banka Koper d.d. z 29% odobrenih vlog.

Pogaranjije Sklada za regionalne garancijske sheme (P3) 2009; Analiza odobrenih vlog po bankah

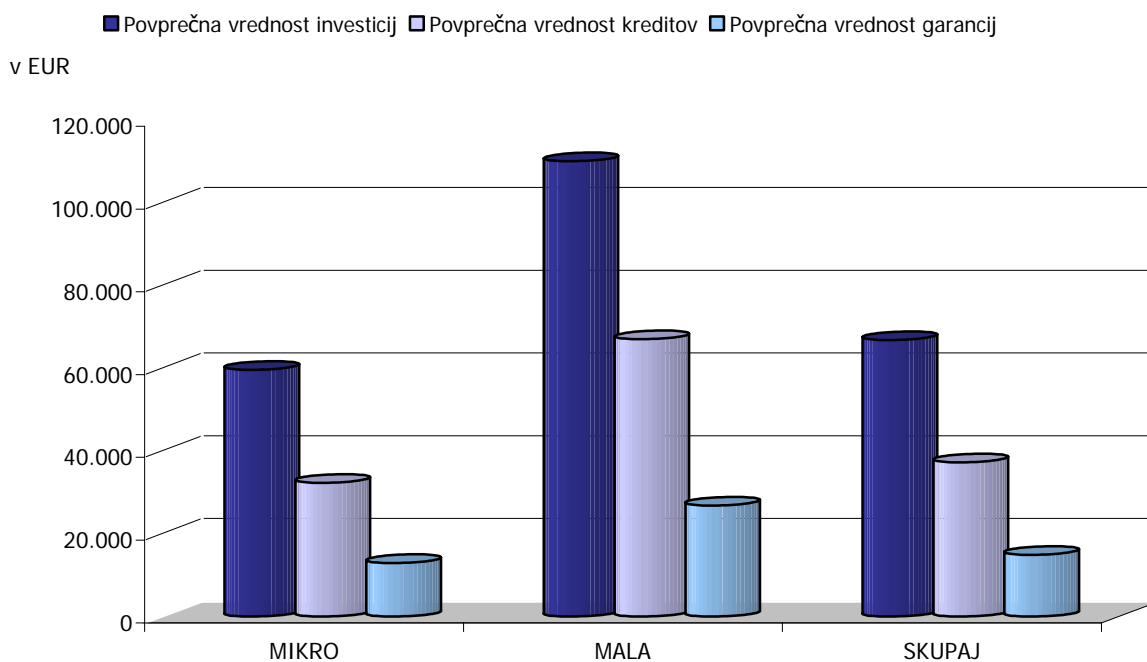
Banka	Popolne in ustrezne vloge	Delež v %	Zahtevani znesek kredita (EUR)	Odobrene vloge	Delež v %	Odobreni znesek kreditov (EUR)	Delež v %	Povprečna višina odobrenega kredita
1 ABANKA VIPA D.D.	9	64	367.800	9	64	367.800	71	40.867
2 BANKA KOPER D.D.	5	36	153.450	5	36	153.450	29	30.690
SKUPAJ:	14	100	521.250	14	100	521.250	100	37.232

**Graf: Pogaranjije Sklada za regionalne garancijske sheme (P3) 2009;
zahtevani in odobreni zneski kreditov po bankah**



Analiza odobrenih vlog glede na velikostne razrede podjetij

Analiza projektov glede na velikostne razrede										
Velikost podjetja	Število odobrenih projektov	Delež projektov v vseh odobrenih projektih (v %)	Vrednost projektov (v EUR)	Povprečna vrednost projekta	Znesek kredita (v EUR)	Povprečen znesek kredita na podjetje	Znesek pogarancij (v EUR)	Povprečen znesek garancije na podjetje	Max. višina projekta (v EUR)	Min. višina projekta (v EUR)
MIKRO	12	86	715.000	59.583	387.250	32.271	154.900	12.908	80.000	5.000
MALA	2	14	220.000	110.000	134.000	67.000	53.600	26.800	85.000	49.000
SKUPAJ	14	100	935.000	66.786	521.250	37.232	208.500	14.893	165.000	54.000

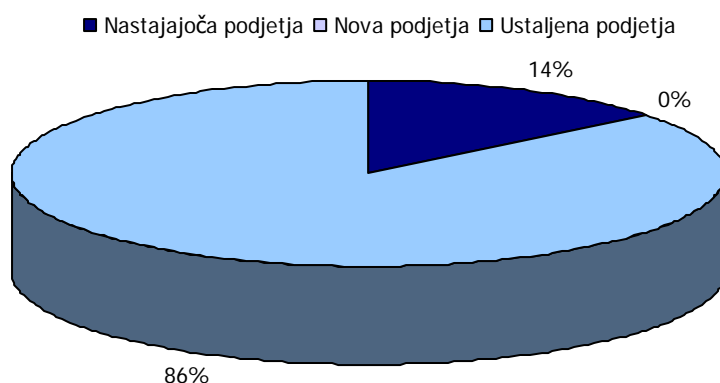
Graf: Prikaz povprečnih vrednosti po velikostnih razredih podjetij

Analiza odobrenih vlog glede na starost podjetja

Pogarančije Sklada za regionalne garancijske sheme - P3 09; Analiza projektov glede na starost podjetja

Status podjetja	Število odobrenih vlog	% odobrenih vlog	Vrednost odobrenih projektov	% vrednosti projektov v celotni vrednosti	Znesek odobrene pogarančije	% pogarančije v celotnem znesku odobrenih pogarančij
Nastajajoča podjetja	2	14	83.000,00	9	19.920,00	10
Nova podjetja	0	0	0,00	0	0,00	0
Ustaljena podjetja	12	86	852.000,00	91	188.580,00	90
SKUPAJ	14	100	935.000,00	100	208.500,00	100

Graf: Pogarančije Sklada za regionalne garancijske sheme P3 09;
analiza glede na starost podjetja



Seznam odobrenih vlog po abecednem redu - podroben seznam je opredeljen v Prilogi 4 letnega poročila 2009.

3.1.1.4.3. Odstopi in vnovčitve

Na razpisu P3 09 do dne 31.12.2009 ni bilo nobenega odstopa in vnovčitve.

Razlogi za nerealizacijo pogarančij:

V letu 2009 je Slovenski podjetniški sklad imel sklenjene pogodbe s tremi razvojnimi agencijami, katere v letu 2009 niso realizirale nobene pogarančije.

Pri Regionalni razvojni agenciji Posavje je bilo zanimanje za garancije veliko, vendar so podjetniki prosili za manjše kredite katere po njihovem mnenju zaradi dodatnih stroškov ni bilo smiselno pozavarovati pri Slovenskem podjetniškem skladu.

V Poslovno podpornem centru Kranj (BSC Kranj d.o.o.) so podjetniki v letu 2009 v večini primerov povpraševali po kreditnih sredstvih za premoščanje likvidnih ali drugih poslovnih težav oziroma so potrebovali opremo, ki po pogojih Sklada ni bila upravičen strošek za pridobitev pogarančije. Med glavnimi razlogi za neodobritev garancij so tudi številne unovčitve v letu 2009, kar nekaj podjetnikov pa je med drugim želelo prijaviti investicije, ki so bile prevelike za pridobitev sredstev iz garancijske sheme.

V Ekonomskem inštitutu Maribor imajo že nekaj let probleme s starimi nerešenimi državnimi pomočmi, zato tudi v letu 2009 ni prišlo do objave razpisa.

3.1.1.5. Poročilo o javnem razpisu – sofinanciranje zagona podjetij v tehnoloških parkih in inkubatorjih P2 v letu 2009

3.1.1.5.1. Osnovni podatki o razpisu

Naziv razpisa: Javni razpis za sofinanciranje zagona podjetij v tehnoloških parkih in inkubatorjih P2 v letu 2009

Oznaka produkta: P2 09

Objava: Uradni list Republike Slovenije št. 11 / datum objave: 13.2.2009 in povečanje kvote
Uradni list Republike Slovenije št. 38 / datum objave: 22.5.2009

Vrednost razpisa: 2.335.231,43 EUR

Vrednost odobrenih sredstev: 2.335.231,01 EUR

Pogodba z Ministrstvom za gospodarstvo, št.: SPS-09-6064-PF

Obveznosti iz pogodbe:

- napovedati potreben znesek za nakazilo najkasneje do 5.10.2009
- zagotavljati in pripravljati podatke, ki so potrebni za spremljanje in poročanje,
- od upravičenca izterjati dodeljena sredstva, v kolikor se naknadno ugotovi, da upravičenec ni upravičen do sofinanciranja, skupaj z zakonitimi zamudnimi obrestmi od dneva nakazila do dneva vračila, in jih takoj po prejetju povrniti na ministrstvo;
- zagotavljati izvajanje 100% kontrole s strani upravičencev prejetih zahtevkov za izplačilo
- zagotavljati kontrolo na kraju samem za upravičence ciljne skupine P2A in P2B;
- po izdaji sklepov upravičencem, posredovati ministrstvu poročilo komisije s podatki o odobrenih projektih

Ministrstvu za finance posredovati podatke (v obrazcu za spremljanje pomoči po »de minimis«) o dodeljenih sredstvih, v roku 15 dni po izplačilu upravičencem.

Pogoji in način sodelovanja pri odobravanju vlog

Splošni pogoji

Na razpis se lahko prijavijo inkubiranci⁴⁹, ki so vključeni in izvajajo aktivnosti v subjektih inovativnega okolja (do oddaje zahtevka morajo biti podjetja fizično prisotna v subjektih inovativnega okolja, kar dokažejo z najemno pogodbo), v razvojni fazi pa imajo nov poslovni program. Pri ciljni skupinah P2B in P2C kjer gre za nadaljevanje razpisa P2/08 in R1/07, pa morajo imeti podjetja pridobljeno soglasje Sklada za nadaljnjo kandidaturo. Soglasje mora izkazovati pozitivno mnenje o upravičenosti kandidature na javnem razpisu P2 (kot ciljna skupina P2B oz. P2C) v letu 2009 in status nezaključenega projekta.

Med subjekte inovativnega okolja za potrebe tega razpisa se uvrščajo tehnološki parki, podjetniški inkubatorji in univerzitetni inkubatorji, ki so vpisani v **Evidenco subjektov inovativnega okolja, ki jo vodi JAPTI na podlagi** Pravilnika o vodenju evidence subjektov inovativnega okolja ([Uradni list RS, št. 25/2008](#)).

Skupni znesek pomoči na podlagi pravila de minimis:

Skupni znesek pomoči, dodeljen istemu podjetju-upravičencu na podlagi pravila de minimis **ne sme presežati 200.000 EUR v obdobju treh let od zadnjega prejema takšne pomoči**, ne glede na

⁴⁹ Inkubiranec je inovativno podjetje ali posameznik kot nosilec poslovne zamisli ki je vpisan manj kot pet let v ustrezen register in je vključen v posamezen subjekt, uporablja storitve in infrastrukturo subjekta in z njim pogodbeno urejen odnos, ter hkrati ni povezano podjetje z subjektom ali velikim podjetjem v smislu predpisov, ki urejajo gospodarske družbe (ZGD).

obliko ali namen pomoči. Omenjeni znesek se zniža na vrednost 100.000 EUR za podjetja, ki delujejo v cestno prometnem sektorju.

V skladu s 3. točko 2. člena [Uredbe Komisije \(ES\) št. 1998/2006 z dne 15. decembra 2006 o uporabi členov 87 in 88 Pogodbe pri pomoči de minimis](#) ni možno združevanje pomoči za posamezen projekt, ki bi preseglo zgornjo mejo pomoči.

Projekt, s katerim vlagatelj kandidira za subvencijska sredstva, mora izpolnjevati naslednje pogoje:

- za pridobitev subvencije se lahko prijavijo podjetja ki dokažejo, da so vključena v subjekte inovativnega okolja, ki so vpisani v evidenco subjektov inovativnega okolja na podlagi Pravilnika o vodenju evidence subjektov inovativnega okolja, in iz dejavnosti, ki še ne ustvarjajo prihodkov na trgu ali so na začetku poslovanja,
 - podjetje bo moralo do 31. 07. 2009 imeti vsaj enega redno zaposlenega za polni delovni čas, (nosilec dejavnosti pri s.p. se za potrebe tega razpisa upošteva kot zaposlena oseba),
 - podjetje mora v poslovnem načrtu izkazati zaprto finančno konstrukcijo in zagotovljeno likvidnost za naslednje obdobje, ki je opredeljeno,
 - iz poslovnega načrta mora izhajati, da bo podjetje imelo zagotovljeno poslovanje z dobičkom po uvedbi novega poslovnega programa v poslovni proces,
 - **razvoj tehnologije poteka v podjetju v fazah, od ideje in raziskav do uporabe v poslovnem procesu in mora biti rezultat razvoja v podjetju,**
 - **nakup oz. prenos dejavnosti od drugega podjetja za izvedbo tega projekta ni dovoljen,**
 - rezultat razvoja novega projekta mora biti izdelan prototip ali tehnološka mapa, z realno napovedjo trženja programa (kot so: pisma o nameri oziroma pogodbe s strateškimi partnerji, investitorji in dobavitelji, izdelane morajo biti prodajne poti in poslovni načrt).
- Sklad preveri vlogo, dokazila in skladnost stroškov razvoja novega projekta z navedbami iz poslovnega načrta. Sklad opravi kontrolni pregled pri upravičencu glede izpolnjevanja poslovnega načrta, ter na podlagi kontrolnega pregleda izda mnenje o možnosti nadaljevanja subvencije za prvo in drugo leto.

Pogoji za dodelitev subvencije

Podjetje mora izkazovati ekonomsko in pravno lastništvo predmeta projekta. Financiranje oziroma zapiranje finančne konstrukcije projekta z leasingom ni dovoljeno.

Višina sofinanciranja:

- sredstva se razdeljujejo preko javnih razpisov,
- maksimalna višina subvencije za ciljni skupini P2A in P2B je 30.000 EUR na podjetje in za ciljno skupino P2C 10.000 EUR na podjetje,

Upravičenec za odobrene upravičene stroške ne sme pridobiti nikakršnih drugih javnih sredstev. V primeru ugotovitve dvojnega financiranja potrjenega projekta iz različnih javnih virov, lahko Sklad prekine izplačevanje sredstev in odstopi od pogodbe ter zahteva vrnitev vseh že izplačanih sredstev v realni vrednosti vključno z zakonitimi zamudnimi obrestmi od dneva nakazila do dneva vračila. Takšnemu podjetju in odgovornim v podjetju se tudi lahko onemogoči sodelovanje na javnih razpisih Sklada za obdobje 5 let.

Projekt mora izpolnjevati naslednje pogoje:

- biti realiziran v Republiki Sloveniji;
- predmet projekta je dovoljeno kupiti le od tretjih oseb po tržnih pogojih; tretja oseba ne sme biti povezana s podjetjem – upravičencem.

Sklad bo posameznemu podjetju sofinanciral **največ en projekt.**

3.1.1.5.2. Rezultati razpisa

Osnovni rezultati

Zap. št.	Pregled podatkov o vlogah	P2A 09	P2B 08	P2C 07	P2 09 SKUPAJ
1	Znesek razpisanih subvencij	2.335.231,43			
2	Število prispelih vlog	127	33	13	173
3	Investicijska vrednost prispelih vlog	5.295.502,25	1.227.142,72	256.433,81	6.779.078,78
4	Zahtevan znesek subvencij prispelih vlog	3.705.850,81	987.740,76	130.000,00	4.823.591,57
5	Število popolnih in ustreznih vlog	122	32	13	167
6	Investicijska vrednost popolnih in ustreznih vlog	4.627.543,79	1.166.688,14	256.433,81	6.050.665,74
7	Znesek zaprošenih subvencij v popolnih in ustreznih vlogah	3.585.850,81	957.740,76	130.000,00	4.673.591,57
8	Število odobrenih vlog	47	31	13	91
9	Investicijska vrednost odobrenih vlog (10+11+12)	1.440.788,87	1.053.983,95	246.087,98	2.740.860,80
10	Znesek odobrenih subvencij	1.282.993,52	922.237,49	130.000,00	2.335.231,01
11	Znesek lastnih virov	157.795,35	131.746,46	116.087,98	405.629,79
12	Znesek ostalih virov	0,00	0,00	0,00	0,00
13	Znesek odobrenih državnih pomoči	1.282.993,52	922.237,49	130.000,00	2.335.231,01
14	Delež subvencij v investicijski vrednosti vlog (10/9)	0,89	0,88	0,53	0,85
15	Delež lastnih virov v investicijski vrednosti vlog (11/9)	0,11	0,12	0,47	0,15
16	Delež ostalih virov v investicijski vrednosti vlog (12/9)	0,00	0,00	0,00	0,00
17	Povprečna višina investicijske vrednosti odobrenih vlog (10/9)	30.655,08	33.999,48	18.929,84	30.119,35
18	Delež porabe razpisanih subvencij (10/1)	0,55	0,39	0,06	1,00
19	Število odstopov vlog do 31.12.2009	0	0,00	0,00	0,00
20	Število izplačanih subvencij do 31.12.2009	45	31	12	88
21	Znesek izplačanih subvencij do 31.12.2009	1.174.988,33	885.290,32	120.000,00	2.180.278,65
22	Delež izplačanih subvencij (21/10)	0,92	0,96	0,92	0,93

Podroben pregled razpisa in finančnih virov za razpis

Pregled razpisa in finančnih virov P2 09																														
Produkt sklada	RAZPISAN ZNESEK			POTREBNI VIRI							ODOBRENA SREDSTVA			IZPLAČILA SUBVENCIJ		ŠTEVILO PROJEKTOV					VREDNOST PROJEKTOV									
	Plan razpisanega zneska v EUR	Realizacija razpisanega zneska v EUR	Uspešnost realizacije (realizacija/plan) delež	Poten. neto izguba	Viri za kritje potencialne izgube oz. viri za subvencije	Plan v mio EUR	Realizacija v mio EUR	Poraba v mio EUR	Uspešnost realizacije (realizacija/plan) delež	Uspešnost porabe (poraba/realizacija) delež	Plan odobrenih sredstev v EUR	Realizacija odobrenih sredstev v EUR	Uspešnost odobrenih sredstev (realizacija/plan) delež	Znesek izplačane subvencije v EUR	Uspešnost izplačila (izplačilo/odobrena sredstva) delež	Velikostni razredi podjetij	Število prejetih vlog	Število popolnih in ustreznih vlog	Plan števila podprtih projektov	Realizacija števila podprtih projektov	Uspešnost realizacije števila podprtih projektov (realizacija/plan) delež	Vrednost projektov prejetih vlog	Vrednost projektov popolnih in ustreznih vlog	Plan vrednosti podprtih projektov	Realizacija vrednosti podprtih projektov	Uspešnost (realizacija/plan) delež				
P2 09	Subvencija za zagon podjetij v tehnoloških parkih in inkubatorjih	2.000.000,00	2.335.231,43	1,17		/	/	Prihodki Sklada	/	/	/	/	/	2.000.000,00	2.335.231,01	1,17	2.180.278,65	0,93	Mikro	173	167	80	91	1,14	6.779.078,78	6.050.665,74	1.670.000,00	2.661.504,64	1,59	
		Lastni RS			/				/	/	/	/	0,00							0,00	4	0	0,00	0,00	0,00	0,00	0,00	90.000,00	79.356,16	0,88
		Nacionalni proračun: PP 6064 PP 1724 (100% SLO)			2,00				2,33	2,18	1,17	0,94																		
		SKUPAJ			2,00				2,33	2,18	1,17	0,94	0,00							0,00	4	0	0,00	0,00	0,00	0,00	0,00	0,00	0,00	
SKUPAJ	2.000.000,00	2.335.231,43	1,17	0,00	0,00	Pogarančije EIF-a	/	/	/	/	/	2.000.000,00	2.335.231,01	1,17	2.180.278,65	0,93	SKUPAJ	173	167	88	91	1,03	6.779.078,78	6.050.665,74	1.850.000,00	2.740.860,80	1,48			
	Lastni RS					0,00	0,00	0,00	0,00	0,00	0,00							0,00	4	0	0,00	0,00	0,00	0,00	0,00	0,00	0,00			
	Prihodki Sklada					0,00	0,00	0,00	0,00	0,00																				
	Nacionalni proračun					2,00	2,33	2,18	1,17	0,94																				
	SKUPAJ					2,00	2,33	2,18	1,17	0,94																				

Prispele, popolne in ustrezne vloge

Postopek javnega razpisa za dodelitev državne pomoči je vodila strokovna komisija, ki jo je imenovala Uprava Sklada. Na razpis za Sofinanciranje zagona podjetij v tehnoloških parkih in inkubatorjih v letu 2009 (P2 09) je skupaj prispelo 173 vlog v vrednosti 6,7 mio EUR in z zahtevanim zneskom 4,8 mio EUR subvencij. Opravljeno je bilo 1 odpiranje v vseh treh skupinah, kjer je uprava Sklada obravnavala 167 popolnih in ustreznih vlog v vrednosti 6,05 mio EUR in z zahtevanim zneskom 4,6 mio EUR subvencij.

Prispele, popolne in ustrezne vloge po številu in zahtevanih zneskih po odpiranjih							
Odpiranje	Datum odpiranja	Število prispelih vlog	Vrednost prispelih vlog	Zahtevan znesek subvencij prispelih vlog	Število popolnih in ustreznih vlog	Vrednost popolnih in ustreznih vlog	Zahtevan znesek subvencij popolnih in ustreznih vlog
1. odpiranje	20.3.2009	173	6.779.078,78	4.823.591,57	167	6.050.665,74	4.673.591,57
SKUPAJ		173	6.779.078,78	4.823.591,57	167	6.050.665,74	4.673.591,57

Odobrene vloge

Uprava Sklada je na 1. odpiranju odobrila **91 vlog za sofinanciranje zagona podjetij v tehnoloških parkih in inkubatorjih** v višini **2.335.231,01 EUR subvencij** za 2.740.860,80 EUR vrednosti projektov.

Odobrene vloge po odpiranjih				
Odpiranje	Datum odpiranja	Število odobrenih vlog	Vrednost odobrenih vlog	Znesek subvencij odobrenih vlog
1. odpiranje	20.3.2009	91	2.740.860,80	2.335.231,01
SKUPAJ		91	2.740.860,80	2.335.231,01

Seznam odobrenih subvencij po posameznih investitorjih in regijah je v preglednici 9.

Z odobrenimi vlogami je načrtovanih **421 novih zaposlitev v roku 2 let** (pred investicijami 196 zaposlenih, po investicijah 617 zaposlenih). Povprečna višina projekta na podjetje znaša 30.119,35 EUR. Podjetje, kateremu je bila odobrena subvencija za zagon podjetja v povprečju zaposluje pred investicijo 2 delavca, medtem ko je načrtovano število zaposlenih po investiciji 6,7.

Glede na pravno obliko imajo najvišji 90% delež d.o.o., sledijo s.p. z 9% in d.n.o. z 1%.

Na Upravo Sklada je prišlo 5 upravnih sporov, ki so v postopku reševanja.

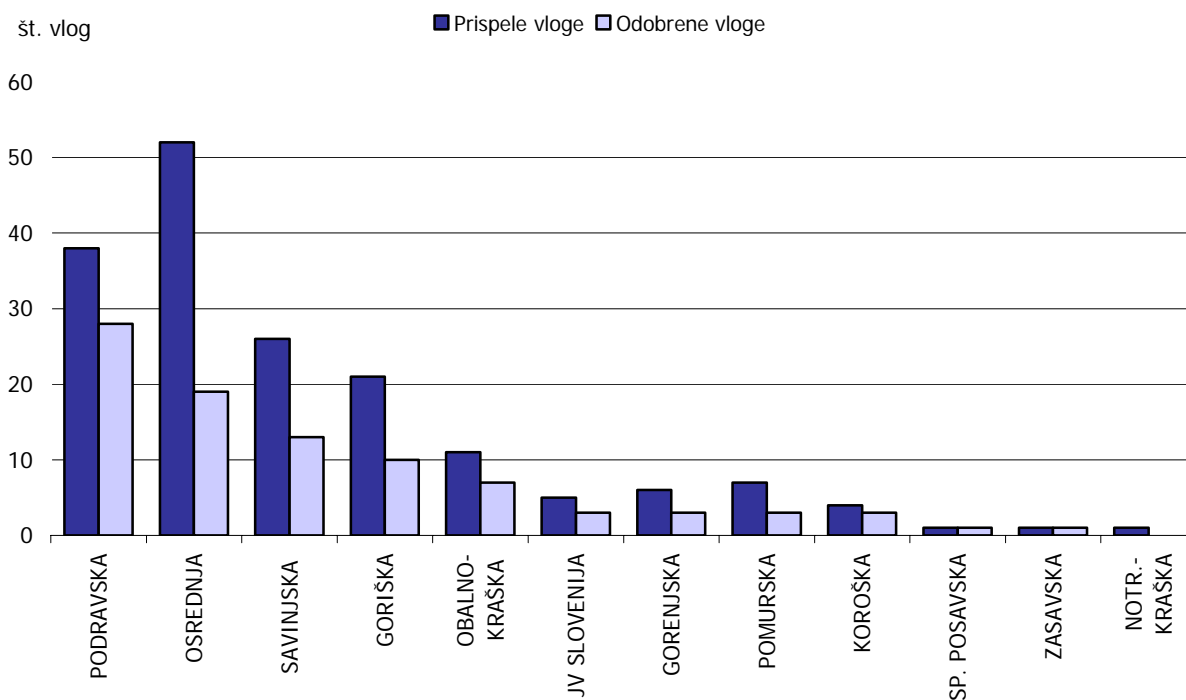
Regijska razdelitev odobrenih vlog

Največ odobrenih vlog je iz Podravske regije (31%), sledijo Osrednjeslovenska regija z 21%, Savinjska regija s 14% in Goriška regija z 11%, ostale regije imajo manjši delež odobrenih vlog.

**Sofinanciranje zagona podjetij v tehnoloških parkih in inkubatorjih 2009;
Analiza odobrenih vlog po regijah**

Regija	Prispele vloge	Odobrene vloge	Delež v vseh odobrenih vlogah v %	Predračunska vrednost odobrenih vlog (EUR)	Odobren znesek subvencije (EUR)	Predvideno povečanje števila zaposlenih	Višina subvencije / novo delovno mesto
1 PODRAVSKA	38	28	31	906.227	771.082	79	9.761
2 OSREDNJA	52	19	21	598.723	482.394	74	6.519
3 SAVINJSKA	26	13	14	362.623	307.080	49	6.267
5 GORIŠKA	21	10	11	276.593	247.705	129	1.920
6 OBALNO-KRAŠKA	11	7	8	164.208	145.277	35	4.151
4 JV SLOVENIJA	5	3	3	96.124	78.124	18	4.340
7 GORENJSKA	6	3	3	87.010	86.039	9	9.560
8 POMURSKA	7	3	3	80.979	79.294	20	3.965
10 KOROŠKA	4	3	3	89.017	78.235	4	19.559
11 SP. POSAVSKA	1	1	1	48.758	30.000	2	15.000
9 ZASAVSKA	1	1	1	30.600	30.000	2	15.000
12 NOTR.-KRAŠKA	1	0	0	0	0	0	0
SKUPAJ	173	91	100	2.740.861	2.335.231	421	5.547

Graf: Sofinanciranje zagona podjetij v tehnoloških parkih in inkubatorjih 2009; prispele in odobrene vloge po regijah



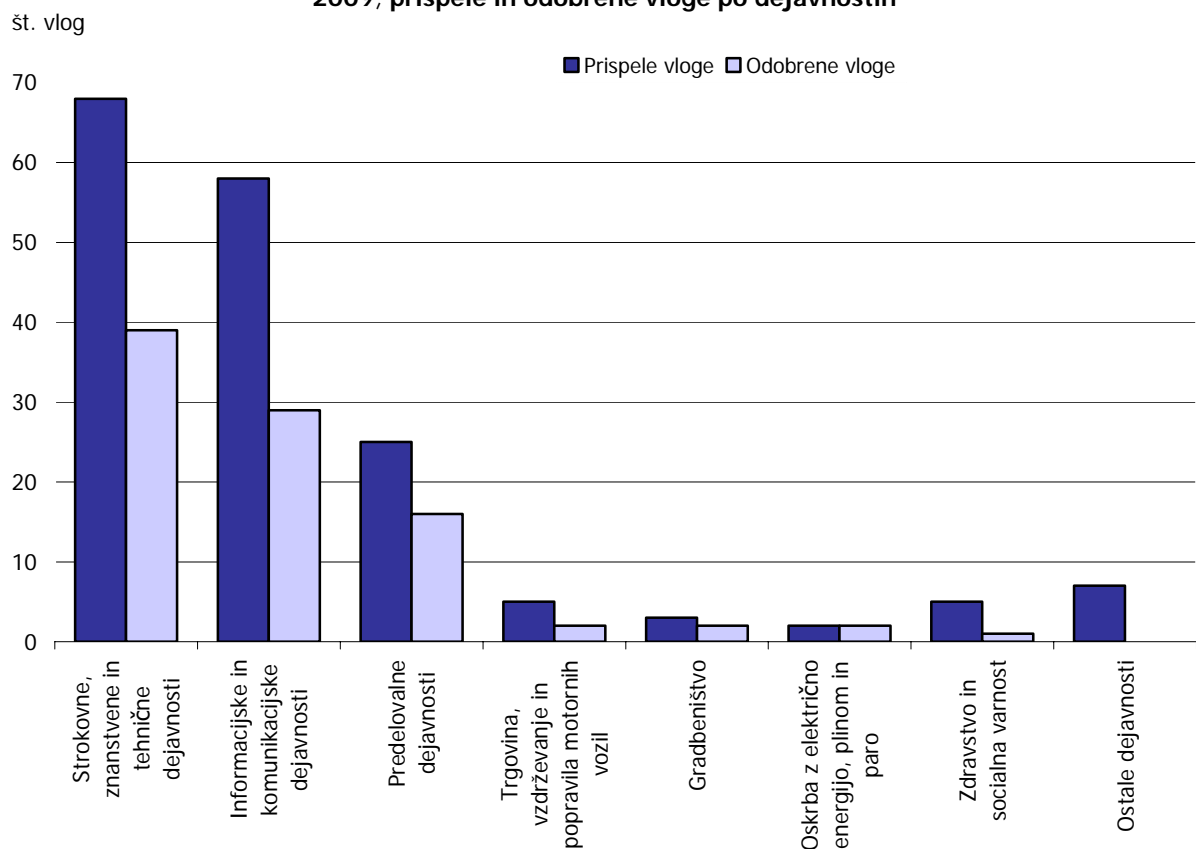
Razdelitev odobrenih vlog glede na dejavnost

Po dejavnosti prevladujejo Strokovne, znanstvene in tehnične dejavnosti s 43%; sledijo Informacijske in komunikacijske dejavnosti z 32% in Predelovalne dejavnosti z 18%. Ostale dejavnosti imajo manjši odstotek odobrenih vlog.

Sofinanciranje zagona podjetij v tehnoloških parkih in inkubatorjih 2009; Analiza odobrenih vlog po dejavnostih

Dejavnost	Prispele vloge	Odobrene vloge	Delež v vseh odobrenih vlogah v %	Predračunska vrednost odobrenih vlog (EUR)	Odobren znesek subvencije (EUR)	Predvideno povečanje števila zaposlenih	Višina subvencije / novo del. mesto
1 Strokovne, znanstvene in tehnične dejavnosti	68	39	43	1.156.781	1.028.138	168	6.120
2 Informacijske in komunikacijske dejavnosti	58	29	32	825.514	668.821	89	7.515
3 Predelovalne dejavnosti	25	16	18	530.986	442.702	150	2.951
4 Trgovina, vzdrževanje in popravila motornih vozil	5	2	2	61.593	56.189	6	9.365
5 Gradbeništvo	3	2	2	83.033	60.000	3	20.000
6 Oskrba z električno energijo, plinom in paro	2	2	2	56.663	53.090	3	17.697
7 Zdravstvo in socialna varnost	5	1	1	26.291	26.291	2	13.145
8 Ostale dejavnosti	7	0	0	0	0	0	0
SKUPAJ:	173	91	100	2.740.861	2.335.231	421	5.547

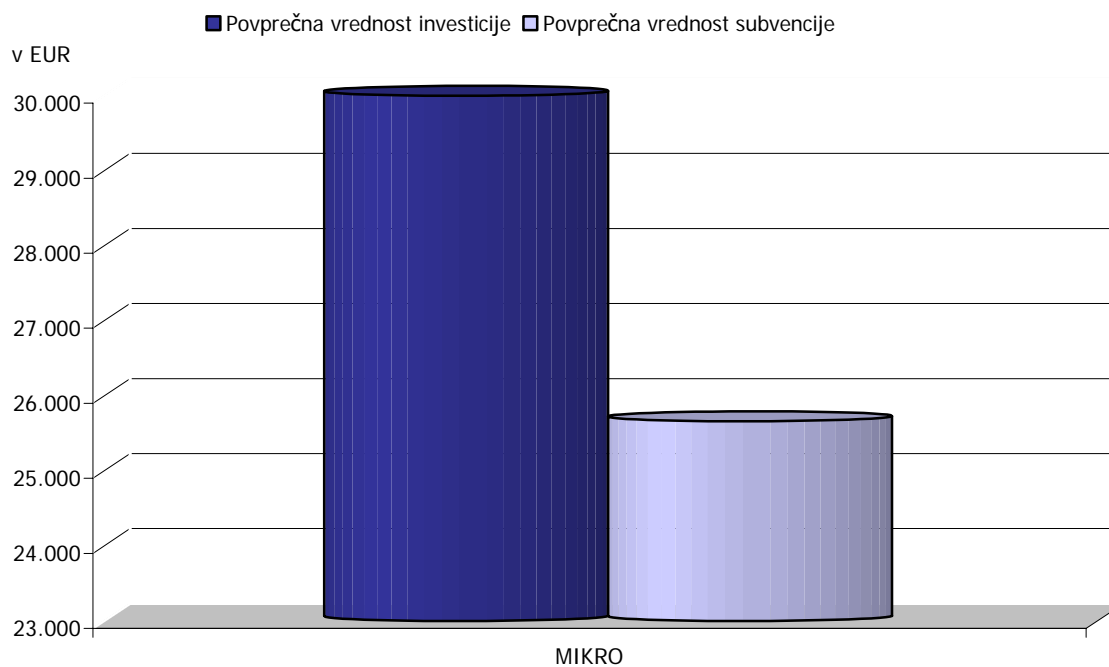
Graf: Sofinanciranje zagona podjetij v tehnoloških parkih in inkubatorjih 2009; prispele in odobrene vloge po dejavnostih



Analiza odobrenih vlog glede na velikostne razrede podjetij

Analiza projektov glede na velikostne razrede								
Velikost podjetja	Število odobrenih projektov	Delež projektov v vseh odobrenih projektih (v %)	Investicijska vrednost (v EUR)	Povprečna vrednost projekta	Znesek subvencije (v EUR)	Povprečen znesek subvencije na podjetje	Max. višina investicije (v EUR)	Min. višina investicije (v EUR)
MIKRO	91	100	2.740.861	30.119	2.335.231	25.662	62.536	2.839
MALA	0	0	0	0	0	0	0	0
SREDNJA	0	0	0	0	0	0	0	0
SKUPAJ	91	100	2.740.861	30.119	2.335.231	25.662	62.536	2.839

Graf: Prikaz povprečnih vrednosti po velikostnih razredih podjetij

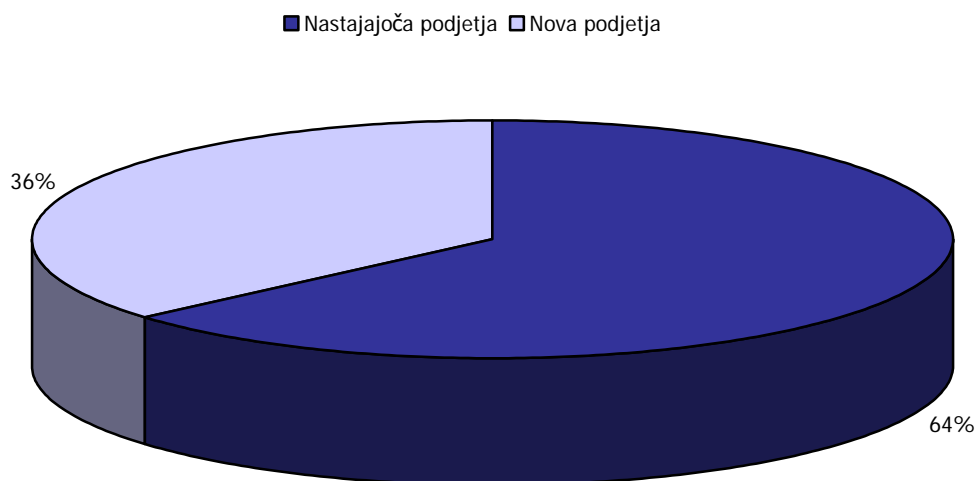


Analiza odobrenih vlog glede na starost podjetja

Največ odobrenih vlog je v skupini nastajajočih podjetij (64%), sledijo pa nova podjetja s 36%.

Sofinanciranje zagona podjetij v tehnoloških parkih in inkubatorjih 2009; Analiza projektov glede na starost podjetja							
Status podjetja	Število odobrenih vlog	% odobrenih vlog	Vrednost projekta	% investicijske vrednosti	Znesek ugodnih finančnih sredstev	% ugodnih finančnih sredstev	
Nastajajoča podjetja	58	64	1.815.261,53	66	1.611.574,35	69	
Nova podjetja	33	36	925.599,27	34	723.656,66	31	
Ustaljena podjetja	0	0	0,00	0	0,00	0	
SKUPAJ	91	100	2.740.860,80	100	2.335.231,01	100	

Graf: Sofinanciranje zagona podjetij v tehnoloških parkih in inkubatorjih 2009; analiza podjetij glede na starost



Seznam odobrenih vlog po abecednem redu - podroben seznam je opredeljen v Prilogi 5 letnega poročila 2009.

3.1.1.5.3. Odstopi in vnovčitve

Na razpisu P2 09 do dne 31.12.2009 ni bilo nobenega odstopa.

3.1.1.6. Poročilo o javnem razpisu – sofinanciranje nakupa nove tehnološke opreme v obdobju 2009-2011 (P4 09)

3.1.1.6.1. Osnovni podatki o razpisu

Naziv razpisa: Javni razpis za sofinanciranje nakupa nove tehnološke opreme v obdobju 2009-2011

Oznaka produkta: P4 09

Objava: Uradni list Republike Slovenije št. 19 / datum objave: 13.3.2009

Vrednost razpisa: 35.000.000,00 EUR

Vrednost odobrenih sredstev: 34.353.123,14 EUR

Pogodba z Ministrstvom za gospodarstvo, št.: SPS- 09-6927, 6965 - MO o financiranju in izvedbi javnega razpisa za sofinanciranje nakupa nove tehnološke opreme v obdobju 2009 - 2011 v okviru prednostne usmeritve 1.2. Spodbujanje podjetništva Operativnega programa krepitve regionalnih razvojnih potencialov za obdobje 2007-2013

Obveznosti iz pogodbe:

- Posredovanje razpisne dokumentacije v preverbo pred javno objavo, pridobitev soglasij s strani Ministrstva za gospodarstvo in Službe Vlade RS za lokalno samoupravo in regionalno politiko,
- Letno do 05.03. predložiti poročilo o aktivnostih izvedenih v preteklem letu,
- Do 5. v tekočem mesecu izdelava mesečnih poročil o prejetih zahtevkih za izplačilo v predpisanih obrazcih,
- Izvedba administrativne kontrole, priprava zahtevkov za izplačilo, izpiskov o izvedenih izplačilih, napovedi črpanja,
- Izvajanje aktivnosti za vzdrževanje revizijske sledi, zagotavljanje možnosti nadzora,
- Priprava končnega poročila za celotno obdobje javnega razpisa.

Pogoji in način sodelovanja pri odobravanju vlog

Splošni pogoji

Na razpis se lahko prijavijo mikro, mala in srednje velika podjetja (v nadaljevanju MSP, ki so organizirana kot gospodarske družbe ali samostojni podjetniki posamezniki) z najmanj 1 zaposlenim in največ 249 zaposlenimi⁵⁰ na dan 31.12.2008 in imajo letni promet, ki ne presega 50 milijonov EUR in/ali letno bilančno vsoto, ki ne presega 43 milijonov EUR, razen če podjetje ni izključeno iz sodelovanja na javnem razpisu na osnovi omejitev, ki so navedene v nadaljevanju tega javnega razpisa.

Za ostala določila za opredelitev MSP (razen že zgoraj navedenih določil glede št. zaposlenih) se upoštevajo merila iz Priloge 1 Uredbe Komisije (ES) št. 800/2008, z dne 6.8.2008.

Pogoji za dodelitev subvencije

Nepovratna sredstva se odobrijo za upravičene stroške operacije, nastale **od datuma oddaje vloge na javni razpis do 30.03.2011**. Vsi dogodki, povezani z izvedbo operacije kot so npr. zavezujoče naročilo, podpis/sklenitev pogodbe, predplačila, are, izdaja avansnih računov, izdaja računov, se morajo izvršiti od datuma oddaje vloge na javni razpis. **V nasprotnem primeru celotna operacija ne bo upravičena do pomoči.**

⁵⁰ V primeru samostojnih podjetnikov posameznikov nosilci dejavnosti - lastniki niso vključeni v število zaposlenih.

Tveganje glede izvajanja operacije pred datumom izdaje pozitivnega sklepa o odobritvi sofinanciranja nosi prijavitelj.

Višina sofinanciranja:

• **za mikro in mala podjetja:**

- spodnja vrednost upravičenih stroškov znaša 100.000 EUR, za vrednost upravičenih stroškov se upoštevajo neto zneski brez DDV,
- višina sofinanciranja je 50% (30% osnova + 20% za mikro in mala podjetja) upravičenih stroškov za sofinanciranje,
- minimalna odobrena višina sofinanciranja na podlagi upravičenih stroškov je 50.000 EUR; maksimalna odobrena višina sofinanciranja je 200.000 EUR,
- podjetje mora zagotavljati vsaj 50% lastnih virov, ki ne vključujejo državne pomoči.

• **za srednje velika podjetja:**

- spodnja vrednost upravičenih stroškov znaša 100.000 EUR, za vrednost upravičenih stroškov se upoštevajo neto zneski brez DDV,
- višina sofinanciranja je 40% (30% osnova + 10% za srednje velika podjetja) upravičenih stroškov za sofinanciranje,
- minimalna odobrena višina sofinanciranja na podlagi upravičenih stroškov je 40.000 EUR; maksimalna odobrena višina sofinanciranja je 200.000 EUR
- podjetje mora zagotavljati vsaj 60% lastnih virov, ki ne vključujejo državne pomoči

• **za mikro, mala in srednje velika podjetja iz sektorja transporta velja:**

- spodnja vrednost upravičenih stroškov znaša 100.000 EUR, za vrednost upravičenih stroškov se upoštevajo neto zneski brez DDV,
- višina sofinanciranja je 30% upravičenih stroškov za sofinanciranje,
- minimalna odobrena višina sofinanciranja na podlagi upravičenih stroškov je 30.000 EUR; maksimalna odobrena višina sofinanciranja je 95.000 EUR,
- podjetje mora zagotavljati vsaj 70% lastnih virov, ki ne vključujejo državne pomoči,

Višina upravičenih stroškov lahko znaša do 50.000.000 EUR.

V primeru, da podjetje, ki se je prijavilo na javni razpis, izpelje postopek statusnega preoblikovanja, mora o tem takoj obvestiti Sklad in predložiti ustrezno dokumentacijo. V vsakem primeru mora podjetje, ki se je statusno preoblikovalo, pred izdajo sklepa o sofinanciranju, poleg dokaza o univerzalnem pravnem nasledstvu, izpolnjevati vse pogoje javnega razpisa.

Upravičenec za upravičene stroške potrjene operacije ne sme pridobiti nikakršnih drugih javnih sredstev. V primeru ugotovitve dvojnega financiranja potrjene operacije iz različnih javnih virov, Sklad prekine izplačevanje sredstev in/ali odstopi od pogodbe ter zahteva vrnitev vseh že izplačanih sredstev v realni vrednosti vključno z zakonitimi zamudnimi obrestmi od dneva nakazila do dneva vračila. Takšnemu podjetju in odgovornim v podjetju se tudi lahko onemogoči sodelovanje na javnih razpisih Sklada oz. Ministrstva za gospodarstvo za obdobje 5 let.

Operacija mora izpolnjevati naslednje pogoje:

- predmet investicije je dovoljeno kupiti od tretjih oseb po tržnih pogojih; tretja oseba ne sme biti več kot 25% povezana s podjetjem - upravičencem; lastniški delež ali glasovalne pravice morajo biti manjše od 25%,
- iz predložene finančne konstrukcije mora biti razvidno, da so v celoti zagotovljena sredstva za zaprtje finančne konstrukcije, upoštevaje tudi pričakovana sredstva iz naslova tega razpisa, ter premostitvena sredstva za del pričakovanih sredstev iz naslova tega razpisa do povrnitve stroškov,
- operacija (investicija) mora biti zaključena najkasneje do oddaje zahtevka za sofinanciranje, predmet investicije mora biti vključen v aktivo podjetja in se obravnavati kot sredstvo, ki se amortizira,
- realizirana mora biti na območju RS.

Dopolnilno financiranje, skladno z drugim odstavkom 34. člena Uredbe Sveta (ES) št. 1083/2006, ni predvideno.

Upravičenec se zaveže, da bo vso dokumentacijo v zvezi s sofinancirano operacijo vodil ločeno, tudi po aktivaciji operacije. Prav tako se zaveže, da bo za potrebe operacije oziroma projekta v poslovnih knjigah nabavo osnovnega sredstva evidentiral v register osnovnih sredstev.

Sklad bo posameznemu podjetju na osnovi tega javnega razpisa sofinanciral **največ eno operacijo**.

3.1.1.6.2. Rezultati razpisa

Osnovni rezultati

Zap. št.	Pregled podatkov o vlogah	v EUR
1	Znesek razpisanih subvencij	35.000.000,00
2	Število prispelih vlog	492
3	Vrednost prispelih vlog	151.403.742,97
4	Zahtevan znesek subvencij prispelih vlog	66.379.705,51
5	Število popolnih in ustreznih vlog	425
6	Vrednost popolnih in ustreznih vlog	133.313.261,92
7	Zahtevan znesek subvencij v popolnih in ustreznih vlogah	58.411.935,40
8	Število odobrenih vlog	231
9	Vrednost odobrenih vlog (10+11+12)	79.699.070,16
10	Znesek odobrenih subvencij	34.353.123,14
11	Znesek lastnih virov	6.627.364,07
12	Znesek ostalih virov	38.718.582,95
13	Znesek odobrenih državnih pomoči	34.353.123,14
14	Delež kreditov v investicijski vrednosti vlog (10/9)	0,43
15	Delež lastnih virov v investicijski vrednosti vlog (11/9)	0,08
16	Delež ostalih virov v investicijski vrednosti vlog (12/9)	0,49
17	Povprečna višina investicijske vrednosti odobrenih vlog (9/8)	345.017,62
18	Delež porabe razpisanih subvencij (10/1)	0,98
19	Število odstopov vlog do 31.12.2009	0
20	Število izplačanih subvencij do 31.12.2009	16
21	Znesek izplačanih subvencij do 31.12.2009	2.287.453,28

Prispele, popolne in ustrezne vloge

Postopek javnega razpisa za dodelitev državne pomoči je vodila strokovna komisija, ki jo je imenovala Uprava Sklada. Na razpis za Sofinanciranje nakupa nove tehnološke opreme v obdobju 200-2011 (P4 09) je skupaj prispelo 492 vlog v vrednosti projektov 151,40 mio EUR in z zahtevanim zneskom 66,37 mio EUR subvencij. Opravljeno je bilo 1 odpiranje, kjer je uprava Sklada obravnavala 425 popolnih in ustreznih vlog v vrednosti projektov 133,31 mio EUR in z zahtevanim zneskom 58,41 mio EUR subvencij.

Prispele ter popolne in ustrezne vloge po številu in zahtevanih zneskih po odpiranjih							
Odpiranje	Datum odpiranja	Število prispelih vlog	Vrednost prispelih vlog	Zahtevan znesek subvencij prispelih vlog	Število popolnih in ustreznih vlog	Vrednost popolnih in ustreznih vlog	Zahtevan znesek subvencij popolnih in ustreznih vlog
1. odpiranje	24.4.2009	492	151.403.742,91	66.379.705,51	425	133.313.261,92	58.411.935,40
SKUPAJ		492	151.403.742,91	66.379.705,51	425	133.313.261,92	58.411.935,40

Odobrene vloge

Uprava Sklada je na 1. odpiranju odobrila **231 vlog za sofinanciranje nakupa nove tehnološke opreme** v višini **34.353.123,14 EUR subvencij** za 79.699.070,16 EUR vrednosti projektov.

Odobrene vloge po odpiranjih				
Odpiranje	Datum odpiranja	Število odobrenih vlog	Vrednost odobrenih vlog	Znesek subvencij odobrenih vlog
1. odpiranje	24.4.2009	231	79.699.070,16	34.353.123,14
SKUPAJ		231	79.699.070,16	34.353.123,14

Seznam odobrenih subvencij po posameznih investitorjih in regijah je v preglednici 9.

Z odobrenimi vlogami je načrtovanih **967 novih zaposlitev v roku 3 let** (pred investicijami 8.957 zaposlenih, po investicijah 9.924 zaposlenih). Povprečna višina investicije na podjetje znaša 345.017,62 EUR. Podjetje, kateremu je bila odobrena subvencija za nakup nove tehnološke opreme v povprečju zaposluje pred investicijo 38,7 delavca, medtem ko je načrtovano število zaposlenih po investiciji 42,9.

Glede na pravno obliko imajo najvišji 87% delež d.o.o., sledijo s.p. s 7% in d.d. s 6%.

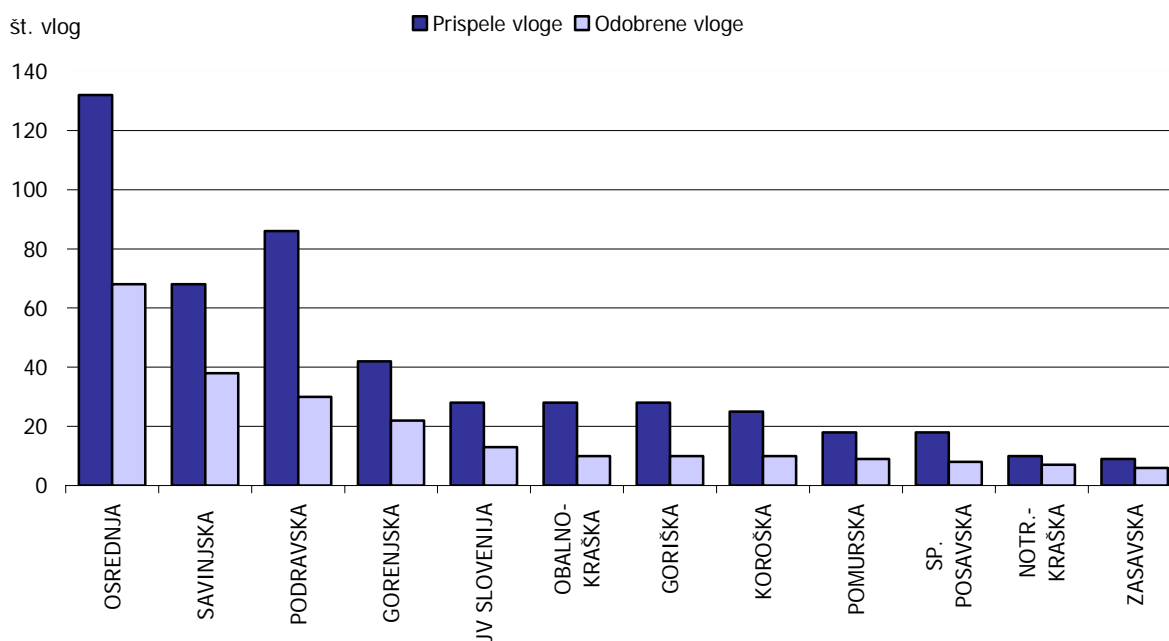
Na odločitve Sklada je bilo do 31.12.2009 vloženi 7 upravnih sporov, ki so v postopku reševanja.

Regijska razdelitev odobrenih vlog

Največ odobrenih vlog je iz Osrednjeslovenske regije (29%), sledijo Savinjska regija s 16%, Podravska regija s 13% in Gorenjska regija z 10%, ostale regije imajo manjši delež odobrenih vlog.

Sofinanciranje nakupa nove tehnološke opreme 2009-2011; Analiza odobrenih vlog po regijah							
Regija	Prispele vloge	Odobrene vloge	Delež v vseh odobrenih vlogah v %	Vrednost odobrenih vlog (EUR)	Odobren znesek subvencije (EUR)	Predvideno povečanje števila zaposlenih	Višina subvencije / novo delovno mesto
1 OSREDNJA	132	68	29	20.947.791	9.349.011	185	50.535
2 SAVINJSKA	68	38	16	14.922.116	6.069.776	267	22.733
3 PODRAVSKA	86	30	13	9.969.941	4.439.084	106	41.878
4 GORENJSKA	42	22	10	7.094.130	3.156.123	61	51.740
5 JV SLOVENIJA	28	13	6	5.095.020	2.026.927	59	34.355
6 OBALNO-KRAŠKA	28	10	4	3.498.651	1.514.982	29	52.241
7 GORIŠKA	28	10	4	3.279.526	1.441.425	55	26.208
8 KOROŠKA	25	10	4	4.405.910	1.883.959	52	36.230
9 POMURSKA	18	9	4	2.781.347	1.219.221	34	35.859
10 SP. POSAVSKA	18	8	3	3.303.734	1.302.501	71	18.345
11 NOTR.-KRAŠKA	10	7	3	2.463.758	1.131.590	36	31.433
12 ZASAVSKA	9	6	3	1.937.148	818.523	12	68.210
SKUPAJ	492	231	100	79.699.070	34.353.123	967	35.525

Graf: Sofinanciranje nakupa nove tehnološke opreme 2009-2011; prispele in odobrene vloge po regijah

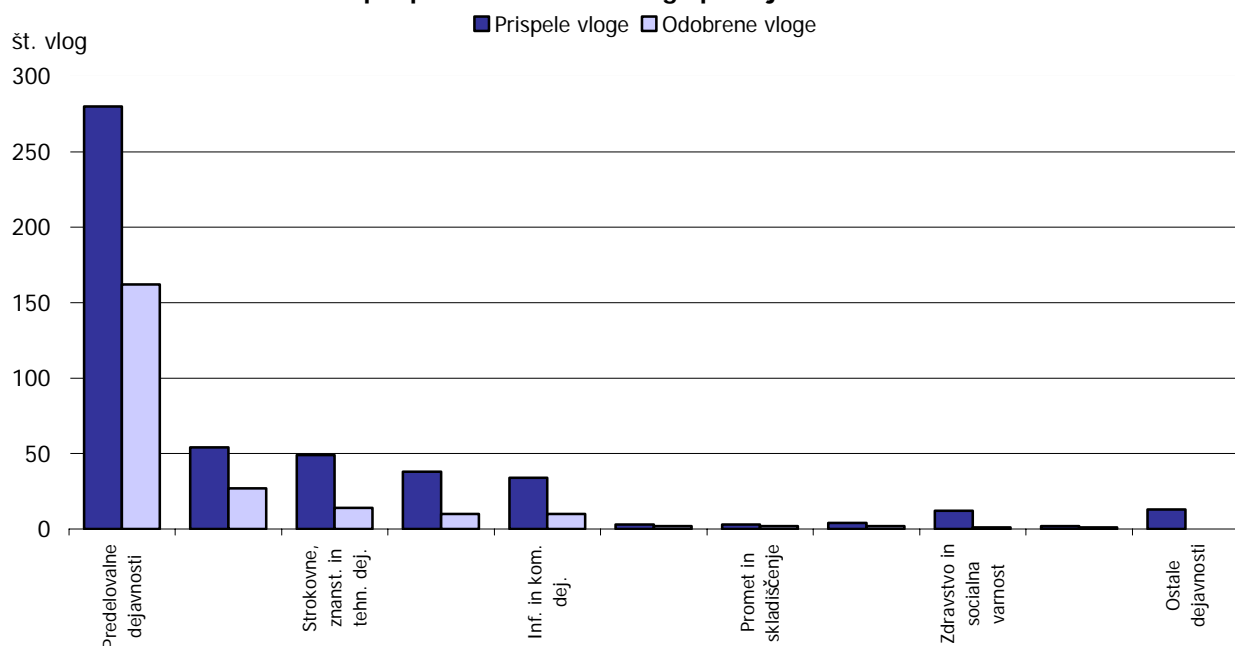


Razdelitev odobrenih vlog glede na dejavnost

Po dejavnosti prevladujejo Predelovalne dejavnosti s 70%; sledijo Trgovina, vzdrževanje in popravila motornih vozil z 12% ter Strokovne, znanstvene in tehnične dejavnosti s 6%. Ostale dejavnosti imajo manjši odstotek odobrenih vlog.

Sofinanciranje nakupa nove tehnološke opreme 2009-2011; Analiza odobrenih vlog po dejavnostih								
Dejavnost	Prispele vloge	Odobrene vloge	Delež v vseh odobrenih vlogah v %	Vrednost odobrenih vlog (EUR)	Odobren znesek subvencije (EUR)	Predvideno povečanje števila zaposlenih	Višina subvencije / novo del. mesto	
1 Predelovalne dejavnosti	280	162	70	58.089.893	24.669.095	759	32.502	
2 Trgovina, vzdrževanje in popravila motornih vozil	54	27	12	9.127.705	3.972.264	101	39.329	
3 Strokovne, znanstvene in tehnične dejavnosti	49	14	6	3.858.712	1.855.186	28	66.257	
4 Gradbeništvo	38	10	4	3.323.061	1.472.367	31	47.496	
5 Inf. in komunikacijske dejavnosti	34	10	4	2.247.290	1.075.715	17	63.277	
6 Rudarstvo	3	2	1	978.400	400.000	6	66.667	
7 Promet in skladiščenje	3	2	1	768.952	278.753	15	18.584	
8 Oskrba z vodo	4	2	1	651.072	315.250	9	35.028	
9 Zdravstvo in socialna varnost	12	1	0	228.985	114.493	1	114.493	
10 Finančne in zavarovalniške dejavnosti	2	1	0	425.000	200.000	0	0	
11 Ostale dejavnosti	13	0	0	0	0	0	0	
SKUPAJ:	492	231	100	79.699.070	34.353.123	967	35.525	

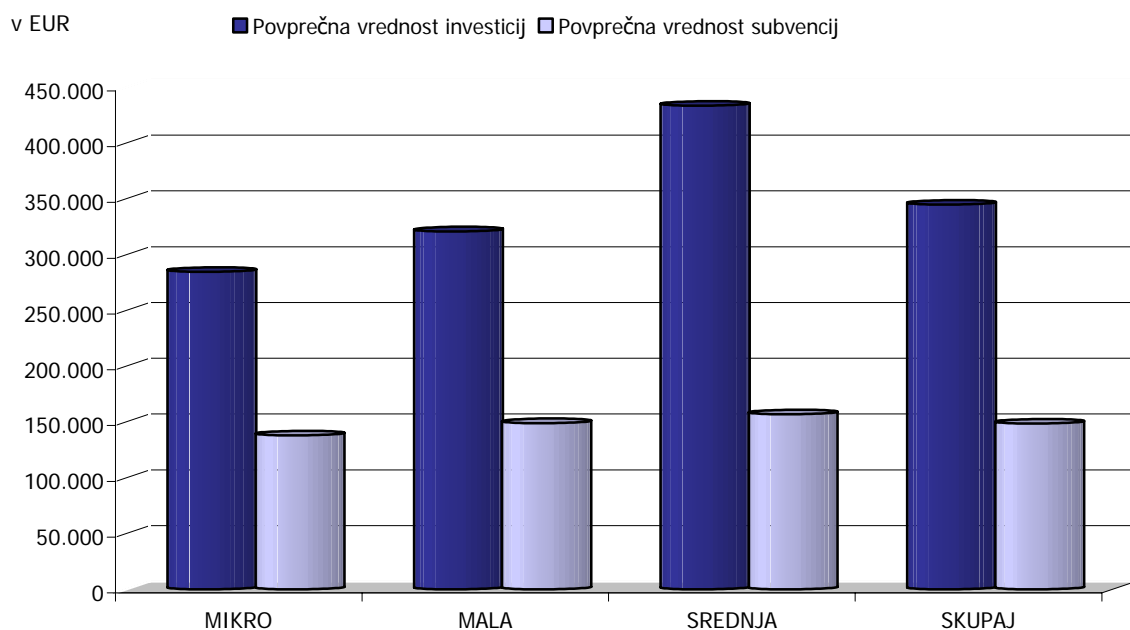
**Graf: Sofinanciranje nakupa nove tehnološke opreme 2009-2011;
prispele in odobrene vloge po dejavnostih**



Analiza odobrenih vlog glede na velikostne razrede podjetij

Analiza projektov glede na velikostne razrede								
Velikost podjetja	Število odobrenih projektov	Delež projektov v vseh odobrenih projektih (v %)	Vrednost odobrenih projektov (v EUR)	Povprečna vrednost projekta	Znesek subvencije (v EUR)	Povprečen znesek subvencije na podjetje	Max. višina projektov (v EUR)	Min. višina projektov (v EUR)
MIKRO	55	24	15.659.719	284.722	7.591.815	138.033	506.442	101.717
MALA	109	47	34.984.783	320.961	16.249.147	149.075	963.350	102.341
SREDNJA	67	29	29.054.568	433.650	10.512.161	156.898	1.080.951	112.288
SKUPAJ	231	100	79.699.070	345.018	34.353.123	148.715	1.080.951	101.717

Graf: Prikaz povprečnih vrednosti po velikostnih razredih podjetij



Analiza odobrenih vlog glede na starost podjetja

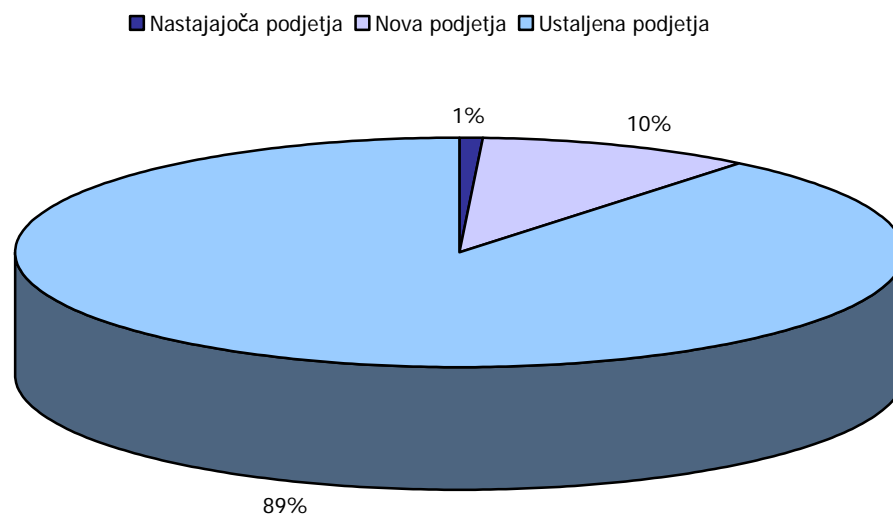
Po starosti podjetij prevladujejo ustaljena podjetja z 89% odobrenih projektov in 90% odobrenih subvencij, sledijo nova podjetja z 10% odobrenih projektov in 9% odobrenih subvencij in nastajajoča podjetja z 1% odobrenih projektov in subvencij.

Sofinanciranje nakupa nove tehnološke opreme 2009-2011;

Analiza projektov glede na starost podjetja

Status podjetja	Število odobrenih vlog	% odobrenih vlog	Vrednost odobrenih projektov	% vrednosti projektov v celotni vrednosti	Znesek odobrene subvencije	% subvencije v celotnem znesku odobrenih subvencij
Nastajajoča podjetja ⁵¹	2	1	776.254,48	1	383.127,23	1
Nova podjetja ⁵²	23	10	6.957.847,25	9	3.064.080,82	9
Ustaljena podjetja ⁵³	206	89	71.964.968,43	90	30.905.915,09	90
SKUPAJ	231	100	79.699.070,16	100	34.353.123,14	100

Graf: Sofinanciranje nakupa nove tehnološke opreme 2009-2011; analiza podjetij glede na starost



Seznam odobrenih vlog po abecednem redu - podroben seznam je opredeljen v Prilogi 6 letnega poročila 2009.

3.1.1.6.3. Odstopi in vnovčitve

Na razpisu P4 09 do dne 31.12.2009 ni bilo nobenega odstopa od podpisane pogodbe o sofinanciranju.

⁵¹ Podjetja do 12 mesecev obstoja, ki se ne izplačujejo plač dalj kot 3 mesece.

⁵² Podjetja do 42 mesecev oz. 3 leta in pol obstoja in izplačujejo plače dlje kot 3 mesece.

⁵³ Podjetja z obstojem daljšim kot 3 leta in pol.

3.1.2. Zaključevanje aktivnosti iz preteklih let

V letu 2009 je Sklad realiziral nakazila subvencij po razpisih iz preteklih let. Ta razpisa sta bila:

- Javni razpis za sofinanciranje nakupa nove tehnološke opreme v letu 2009 (P4 08) in
- Javni razpis za sofinanciranje turistične infrastrukture (P5 07).

Po razpisu P4 08 je Sklad nakazal subvencije v višini 24.866.017,11 za 158 podjetij. Sredstva so bila zagotovljena s strani Republike Slovenije v 25% deležu ter Evropskega sklada za regionalni razvoj v 75% deležu. Skrajni rok za realizacijo subvencij za produkt P4 08 je bil 05.09.2009. V letu 2009 je bilo 45 podjetij takšnih, kjer je Sklad odstopil od pogodb zaradi ugotovljenih nepravilnosti, nepravočasno zaključenih operacij ter nepravočasno oddanih zahtevkov s strani upravičencev. Skupen znesek odobrenih subvencij v odstopljenih pogodbah je znašal 6.676.140,81 EUR.

Po razpisu P5 07 je Sklad nakazal subvencije v višini 6.954.263,46 EUR za 14 podjetij, kjer so sredstva prav tako bila zagotovljena s strani Republike Slovenije v 25% deležu ter s strani Evropskega sklada za regionalni razvoj v 75% deležu. Skrajni rok za realizacijo subvencij za produkt P5 07 v letu 2009 je bil 15.09.2009. Pri dveh podjetjih je bilo ugotovljeno, da investicija ni bila v celoti zaključena, zato je Sklad oba zahtevka za izplačilo zavrnil. V sodelovanju z Ministrstvom za gospodarstvo – Direktoratom za turizem je Sklad začel postopek reševanja obeh zahtevkov. Pri enem zahtevku pa je prišlo do zavrnitve zahtevka, zaradi ugotovitve kršenja ključnih pogojev zapisanih v javnem razpisu, obveznosti in določil iz pogodbe o sofinanciranju ter določil iz Uredbe o izvajanju postopkov pri porabi sredstev evropske kohezijske politike v RS v programskem obdobju 2007-2013 (Ur. l. 41/2007) ter določil iz 57. člena Uredbe Sveta (št. 1083/2006 z dne 11.06.2006). Eno podjetje zahtevka ni oddalo pravočasno.

V letu 2009 je Sklad zaključeval tudi določene aktivnosti na podlagi pogodbe št. SPS-08-GK-2338 o pregledu in presoji vlog, vloženih na poziv upravičencem za oddajo vlog za povrnitev škode iz »programa odprave posledic škode v gospodarstvu po neurju s poplavo z dne 18.09.2007«, s katero je bilo urejeno razmerje med MG in Slovenskim podjetniškim skladom glede izračuna upravičenosti in povrnitve gospodarske škode udeležencem v ujmi z dne 18.09.2007.

Sklad je pripravil predloge za odgovore na tožbo za 6 podjetij, za katere so se pripravile natančnejše obrazložitve postopkov, ki so bili izvedeni s strani Slovenskega podjetniškega sklada.

Upravno sodišče v Ljubljani je na podlagi vloženih upravnih sporov za dva tožnika odločilo, da se izdana sklepa odpravita in vrneti v ponovni postopek. Sklad je na osnovi sodbe, kot pogodbeni stranka bil dolžan ponovno preučiti vso dokumentacijo ter MG obvestiti o svojih ugotovitvah, na podlagi katerih je MG izdalo nova sklepa.

Komisija Sklada je ponovno pregledala vso dokumentacijo, ki sta ju podjetji poslali na Sklad. Komisija v postopku ponovno ugotovila, da eno podjetje ni pravočasno oddalo vloge, drugo podjetje pa ni dokazalo škode na način kot ga določa Program. Zato je komisija Sklada ostala pri odločitvi, da podjetji nista upravičeni do dodatne pomoči. Takšni odločitvi je Sklad skupaj s predlogi komisiji za dodelitev pomoči podjetjem v zadevi »UJMA 2007« posredoval tudi Ministrstvu za gospodarstvo, direktoratu za notranji trg.

3.1.2.1. Izplačila (iz poročil o posameznih razpisih) v letu 2009

IZPLAČANE SUBVENCIJE PO PROJEKTIH IZ LET 2007 IN 2008						
Leto	2007		2008		2008	SKUPAJ
RAZPIS	P5		P4		P2	
SREDSTVA	SLO	ERDF/SLO	SLO	ERDF/SLO	SLO	
ŠTEVILO VLOG	14		158		3	175
ZNESEK SUBVENCIJE	6.954.263,23		24.866.017,11		2.192,47	31.822.472,81
ROK ZA VLOŽITEV ZAHTEVKA	15.09.2009		05.09.2009		/	
POGODBA	SPS-ERDF 6837, 6959-2007-SK		SPS-08-6927, 6965-MO		SPS-08-6064-PF	

3.1.2.2. Odstopi in unovčitve v obdobju 2003-2009

V obdobju 2003 do 2009 je 134 podjetij odstopilo od sklenjenih pogodb s Skladom za ugodna finančna sredstva. Glavni razlog za odstop podjetij je največkrat nepravočasno izvedena investicija in s tem neizplačana subvencija ali nekorisčenje kredita in s tem odstop od garancijske pogodbe.

Pregled odstopov od pogodb v obdobju 2003-2009					
Leto razpisa	Število odstopov	Vrednost podprtih investicij	Vrednost odobrenih kreditov	Vrednost odobrenih garancij	Vrednost odobrenih subvencij
2009	1	319.964,51	0,00	137.109,60	0,00
2008	47	13.282.864,70	1.574.898,80	1.059.139,28	5.162.854,89
2007	17	7.149.910,74	496.240,00	210.000,00	2.429.380,94
2006	10	2.674.831,37	852.642,17	46.145,60	649.796,55
2005	12	2.638.232,84	1.055.671,34	211.356,50	449.884,44
2004	31	6.876.718,26	3.465.022,53	233.022,44	180.826,21
2003	16	3.698.743,55	1.639.675,10	0,00	0,00
SKUPAJ	134	36.641.265,97	9.084.149,94	1.896.773,42	8.872.743,03

V enakem obdobju je na Skladu prišlo do unovčitve 4 garancij oz. pogarancij, zaradi stečaja podjetij in s tem unovčitve garancij oz. pogarancij s strani bank.

Pregled unovčitev garancij v obdobju 2003-2009						
Leto razpisa	Razpis	Leto unovčitve	Vrednost podprte investicije	Vrednost odobrenega kredita	Vrednost odobrene garancije	Vrednost unovčene garancije
2006	PP1 06 - Pogarancije za regionalne garancijske sheme	2009	83.458,52	41.729,26	16.691,70	12.364,24
2006	PP1 06 - Pogarancije za regionalne garancijske sheme	2008	27.860,00	20.864,00	8.345,60	7.759,20
2006	P3 06 – Garancije za investicijske kredite	2009	178.851,61	134.138,71	80.483,22	67.814,62
2006	P3 06 – Garancije za investicijske kredite	2009	375.600,00	281.250,00	168.750,00	151.845,08
SKUPAJ			665.770,13	477.981,97	274.270,52	239.783,14

3.2. Uresničevanje kratkoročnih ciljev pri delovnem procesu upravljanje s finančnim premoženjem SPS in spremljanjem kapitalskih naložb, računovodstva in notranje kontrole

Pri procesu Upravljanje s finančnim premoženjem in spremljanje kapitalskih naložb, računovodstva in notranje kontrole so v letu 2009 potekale aktivnosti v skladu z zastavljenimi cilji:

- Prosto namensko premoženje se je nalagalo v skladu z Zakonom o javnih skladih, pri tem sta se zasledovala cilja donosnost in varnost naložbe. Podrobneje o naložbah v točki 7.
- Sklad konec leta 2009 v svojih knjigah izkazuje dve kapitalski naložbi, in sicer v družbo Prvi kapital, d.o.o. in v družbo Prva, družba tveganega kapitala, d.o.o.. Vrednost naložbe v družbo Prvi kapital, d.o.o. se je zmanjšala zaradi izkazane izgube v računovodskih izkazih družbe, tako znaša knjigovodska vrednost naložbe 505.811 EUR. Družba Prva, družba tveganega kapitala, d.o.o. se je ustanovila konec leta 2008 z ustanovnim vložkom 50.000 EUR. Knjigovodska vrednost te družbe na dan 31.12.2009 znaša 51.148 EUR. Pri obeh družbah se v letu 2010 pričinja postopek likvidacije.
- Zaradi prenove in nadgradnje celotnega informacijskega sistema ter s tem prehoda na nov informacijski sistem je bilo delo v sektorju za finance oteženo in moteno, vendar se je kljub temu zagotavljalo tekoče spremljanje poslovanja Sklada in informiranje vseh notranjih in zunanjih uporabnikov.
- Sklad je za leto 2009 planiral 2.212.583 EUR prihodkov in 1.869.914 EUR odhodkov, realiziranih pa je bilo 2.453.585 EUR prihodkov in 2.401.762 EUR odhodkov. V izkazu prihodkov in odhodkov se izkazuje presežek prihodkov nad odhodki v znesku 51.823 EUR. V skladu z določbami Zakona o dohodku pravnih oseb bo Sklad od izkazanega presežka moral plačati davek od dohodkov pravnih oseb v znesku 1.158 EUR. Sklad bo ustanovitelju predlagal, da se ugotovljen presežek prihodkov nad odhodki v skladu z ZJS-1 nameni za delovanje Sklada v letu 2010. V računu finančnih terjatev in naložb je bilo za leto 2009 planiranih 3.775.990 EUR prejetih vračil danih posojil ter 4.300.000 EUR danih posojil in povečanj kapitalskih deležev, realiziranih pa je bilo 3.723.469 EUR prejetih vračil danih posojil ter 5.009.529 EUR danih posojil in povečanj kapitalskih deležev. Skupno zmanjšanje na računih znaša 1.234.237 EUR. Podrobnejša obrazložitev računovodskih izkazov je v računovodskem poročilu.

3.3. Uresničevanje kratkoročnih ciljev pri delovnem procesu upravljanje s tveganji

Sklad kot finančna institucija, ki zagotavlja dolgoročna finančna sredstva za investicijska vlaganja in tekoče poslovanje malih in srednje velikih podjetij, posveča procesu upravljanja s tveganji posebno pozornost, ki je bila še posebej aktivna ob prvih znakih pojava upadanja gospodarske aktivnosti.

Skladno določbam 33. do 36. člena Zakona o javnih skladih (Uradni list RS št. 77/2008) mora Sklad obvladovati kreditna tveganja in oblikovati rezervacije za kreditna tveganja, pri čemer se smiselno uporabljajo predpisi Banke Slovenije, izdani na podlagi Zakona o bančništvu, ki veljajo za banke.

Po Pravilniku o izvajanju aktivnosti Sklada za obvladovanje kreditnih tveganj Sklad obvladuje kreditna tveganja z izvajanjem naslednjih ukrepov:

- spremljanje in ocenjevanje skupnih kreditnih tveganj zaradi izvajanja posameznih produktov,
- spremljanje in ocenjevanje dolžnikove sposobnosti izpolnjevanja obveznosti in
- spremljanje in ocenjevanje skupnih kreditnih tveganj.

Na podlagi Sklepa o ocenjevanju izgub iz kreditnega tveganja bank in hranilnic (Uradni list RS št. 28/2007) ocenjujemo izgube iz kreditnega tveganja in razvrščamo tvegane aktivne bilančne in tvegane zunajbilančne postavke Sklada v skupine za oblikovanje rezervacij po tveganosti. Terjatve Sklada razvrščamo v sedem bonitetnih skupin, in sicer v bonitetne skupine A, B, C, D, E, P in bonitetno skupino PP.

Spremljanje in ocenjevanje skupnih kreditnih tveganj se opravlja pri načrtovanju ustreznih rezervacij za kritje potencialnih izgub ob izvajanju posameznih produktov Sklada. Ocenjevanje kreditnega tveganja se opravi v fazi načrtovanja izvajanja novega produkta, pred posameznim planskim obdobjem, v skladu s poslovnim in finančnim načrtom Sklada.

Ob zakonsko predpisanem obvladovanju kreditnih tveganj, namenja Sklad enako pozornost obvladovanju ostalih tveganj, s ciljem zagotavljanja nemotenega operativnega delovanja. Na podlagi Zakona o javnih financah in podzakonskih predpisov je bil v letu 2008 vzpostavljen Skladov register tveganj. Register, skupaj z navodilom za upravljanje s tveganji na Skladu, na enem mestu združuje vse potrebne korake za doseganje učinkovitejšega procesa obvladovanja tveganj, to je:

- določitev vrste tveganja,
- oceno verjetnosti nastanka in oceno posledic nastanka posameznega tveganja,
- ocena ustreznosti obstoječih notranjih kontrol,
- opis predlaganega ukrepa in rok za izvedbo,
- seznam prioritet izvedbe predvidenih ukrepov in
- nadzor uspešnosti obvladovanja tveganj.

Načrtovani kratkoročni poslovni cilji pri delovnem procesu upravljanje s tveganji so bili v letu 2009 doseženi z izvedbo naslednjih aktivnosti:

1. Obvladovati izpostavljenost Sklada tveganjem na sprejemljivi ravni

Z aktivno spremljavo po zastavljenem terminskim planu, s preverjanjem, noveliranjem in izvajanjem načrtovanih aktivnosti, ki so opredeljene v Skladovem registru tveganj, so bila ostala tveganja na Skladu v letu 2009 pod nadzorom v okviru opredeljenih sprejemljivih tveganj.

2. Zagotoviti najoptimalnejšo strukturo rezervacij in razpoložljivih virov za obvladovanje kreditnih tveganj Sklada

Po zaključenih razpisih v letu 2009 ugotovljamo, da je bila načrtovana višina 72 mio EUR razpisanih garancij in 1 mio EUR razpisanih pogarancij izpolnjena po posameznih razpisih:

- za produkt P1 A v višini razpisanih sredstev 9 mio EUR, je bilo odobrenih garancij v višini 8,979.012 EUR, za katere je bilo oblikovanih 1,795.802 EUR rezervacij iz lastnega rezervnega sklada,
- za produkt P1 B v višini razpisanih sredstev 43 mio €, je bilo odobrenih garancij v višini 42,973.927 EUR, za katere je bilo oblikovanih 2,892.178 EUR rezervacij iz lastnega rezervnega sklada in 10 mio EUR iz garancijskega sklada EU 2009,
- za produkt P1 C v višini razpisanih sredstev 20 mio EUR, je bilo odobrenih garancij v višini 19,999.930 EUR, za katere je bilo oblikovanih 5,817.799 rezervacij iz garancijskega sklada EU 2009,
- za produkt P3 v višini razpisanih sredstev 1 mio EUR, je bilo odobrenih pogarancij v višini 208.500 EUR, za katere je bilo oblikovanih 31.275 EUR rezervacij iz lastnega rezervnega sklada.

V planu za leto 2009 je bila načrtovana izdaja garancij in pogarancij v višini 73 mio EUR. Za njih je bilo planiranih rezervacij v višini 22,831.000 EUR, kar predstavlja povprečno načrtovane rezervacije v višini 31%. Za izvedene razpise v letu 2009 je bilo oblikovanih rezervacij v višini 22,953.193 EUR, ki so pokrite z naslednjo strukturo virov:

Struktura virov	Načrtovane rezervacije v planu za leto 2009	Oblikovane rezervacije za odobrene garancije in pogarancije v letu 2009	Indeks izpolnitve oblikovano/načrtovano
Lastni rezervni sklad - denarna sredstva	4,925.000	4,719.255	95,8
Garancijski sklad EU 2009 - denarna sredstva	15,650.000	15,817.799	101,1
SKUPAJ - denarna sredstva	20,575.000	20,537.054	99,8
Pogarancijski limit po pogodbi z EIF	2,256.000	2,416.139	107,1
SKUPAJ	22.831.000	22,953.193	100,5

3. Ustrezno informirati uporabnike o stanju virov in višini rezervacij za kreditna tveganja Sklada

Na podlagi veljavne zakonodaje, sklenjenih pogodb in sprejetih obveznostih Sklada so bili tekoče informirani naslednji prejemniki poročil:

- Ministrstvo za gospodarstvo,
- Ministrstvo za finance in
- Evropski investicijski sklad.

Rezervacije za obvladovanje kreditnih tveganj na Skladu oblikujemo za odobrene garancije bankam, za odobrene pogarancije regionalnim garancijskim shemam, za odobrene kredite podjetjem in za namenske dolgoročno vezane depozite pri poslovnih bankah. Celotne rezervacije po stanju na dan 31.12.2009 znašajo 27.167.430,52 EUR in so razvrščene v naslednje bonitetne skupine:

CELOTNE OBLIKOVANE REZERVACIJE ZA KREDITNA TVEGANJA NA DAN 31.12.2009					
	Število pogodb	Bonitetna skupina	Stanje terjatev na dan 31.12.2009 v EUR	Znesek rezervacij na dan 31.12.2009 v EUR	Povprečni znesek rezervacij v %
1	33	A	30.743.145,83	307.431,45	1
2	77	B	4.758.241,98	475.824,26	10
3	103	C	9.405.959,73	2.351.490,03	25
4	27	D	1.323.086,39	661.543,24	50
5	36	E	1.827.444,48	1.827.444,48	100
6	491	P	75.094.482,58	21.256.923,77	28,3
7	95	PP	1.212.036,25	286.773,29	23,7
	862	SKUPAJ	124.364.397,24	27.167.430,52	21,8

V Prilogi 7 Letnega poročila 2009 so, na sistematičen način - po vsebini razpisanih produktov, analitično prikazane terjatve po stanju na dan 31.12.2009, njihove razvrstitve v bonitetne skupine in višina oblikovanih rezervacij izražena v odstotku:

- tabela 1: Garancije,
- tabela 2: Pogarancije,
- tabela 3: Neposredni krediti,
- tabela 4: Reprogramirani in sporni krediti v pravnih postopkih in
- tabela 5: Namenski dolgoročni depoziti vezani pri poslovnih bankah.

3.4. Uresničevanje kratkoročnih ciljev pri delovnem procesu razvoj in uvajanje novih produktov Sklada

V letu 2009 so na Skladu potekale intenzivne aktivnosti v okviru vzpostavljanja nove finančne linije lastniškega financiranja. V skladu z novimi smernicami Ministrstva za gospodarstvo je namreč v letu 2009 prišlo do korenitih sprememb modela izvajanja instrumentov linije lastniškega financiranja MSP preko Sklada.

Tako je Vlada RS na svoji 50. redni seji dne 22.10.2009 s sklepom št. 30200-2/2009/5 sprejela Poslovni načrt programa instrumentov finančnega inženiringa za mala in srednje velika podjetja v Republiki Sloveniji (v nadaljevanju PIFI), ki ga je pripravil Sklad skupaj z Ministrstvom za gospodarstvo na osnovi trenutnih zaostrenih razmer v podjetniškem sektorju, na osnovi usmeritev programa Evropske komisije »Competitiveness and Innovation framework Programme – CIP 2007-2013«, usmeritev Akta o malih podjetjih za Evropo (Small Business Act for Europe), izsledkov GAP analize⁵⁴, smernic Strategije razvoja Republike Slovenije, smernic Okvirja gospodarskih in socialnih reform za povečanje blaginje v RS, smernic dopolnjenega programa ukrepov za spodbujanje podjetništva in konkurenčnosti za obdobje 2007 – 2013, smernic Nacionalnega strateškega referenčnega okvirja 2007-2013 in smernic Operativnega programa krepite regionalnih razvojnih potencialov za obdobje 2007 – 2013.

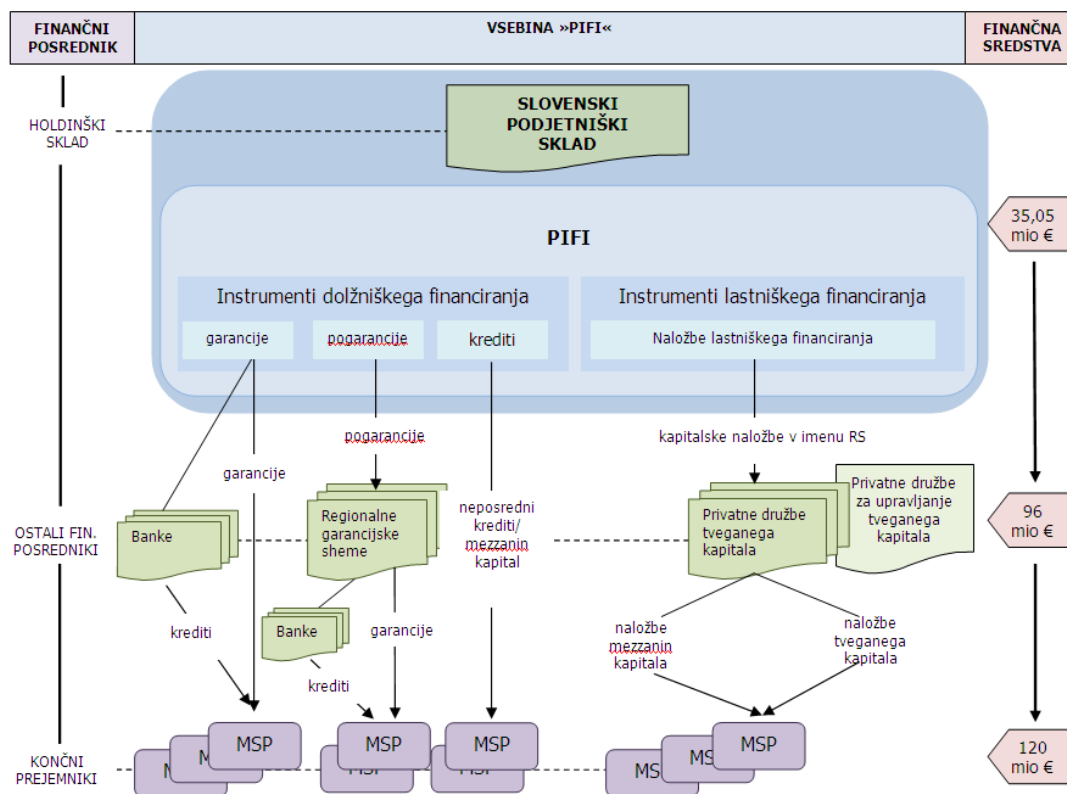
Po sprejemu PIFI s strani Vlade je pristojen organ upravljanja v Republiki Sloveniji (t.j. Služba Vlade RS za lokalno samoupravo in regionalno politiko – SVLR) dne 20.11.2009 izdal odločbo št. OP RR/1/2/06-0-MG o dodelitvi sredstev za program, ki ga izvaja upravičenec »Program instrumentov finančnega inženiringa za MSP v Republiki Sloveniji – PIFI za obdobje 2009 – 2013«, s katero je potrdil omenjen program oz. s stališča pravil črpanja sredstev evropskih kohezijskih skladov odobril za njegovo izvajanje 35,05 mio EUR sredstev (85% iz Evropskega sklada za regionalni razvoj in 15% iz nacionalnih virov).

Dne 23.11.2009 je Sklad z Ministrstvom za gospodarstvo v vlogi posredniškega telesa podpisal pogodbo št. SPS-2009-9453/9454-AMN o financiranju in izvajanju instrumentov finančnega inženiringa v okviru Operativnega programa krepite regionalnih razvojnih potencialov v letih 2007 – 2013. S to pogodbo so se natančneje opredelile obveznosti in pravice med ministrstvom in upravičencem za izvedbo instrumentov finančnega inženiringa, t.j. Sklad, ki bo v okviru svojega poslovanja PIFI izvajal kot poseben sveženj financiranja po modelu holdinškega sklada skladno s 43 (3) členom Uredbe 1828/2006/ES.

PIFI bo tako izvajal Sklad kot že obstoječa institucija, opredeljena v ZPOP-1, ki lahko skladno s 16. členom omenjenega zakona pri zagotavljanju začetnega kapitala in spodbujanju zasebnih vlaganj z lastniškim kapitalom vlaga kapitalske naložbe v druge družbe v imenu RS ali v svojem imenu. Prav tako ta člen določa, da lahko tovrstne spodbude izvaja preko družb tveganega kapitala ali drugih finančnih institucij. To pomeni, da bo Sklad v prihodnje ponujal ustrezne finančne rešitve za razvojne projekte in investicije v podjetniškem sektorju v Sloveniji preko finančnega inženiringa v sodelovanju s privatnimi družbami tveganega kapitala, registriranimi v Sloveniji, bankami in regionalnimi garancijskimi shemami.

⁵⁴ Analizo vrzeli financiranja rasti in razvoja MSP v RS je leta 2008 izvedel Evropski investicijski sklad.

Slika 3: Model holdinškega sklada – izvajanje programa PIFI



Za izvedbo nalog PIFI je Sklad upravičen tudi do upravljske provizije, ki ne more presegati 2% vseh zneskov, prenesenih iz proračuna za financiranje na področju PIFI. Zato je vsako leto Sklad dolžan Ministrstvu za gospodarstvo v potrditev predložiti letni načrt upravljanja holdinškega sklada za naslednje leto, kjer opredeli načrtovane aktivnosti ter predvidene stroške za njihovo izvedbo. Letni načrt upravljanja holdinškega sklada za leto 2010, ki ga je Sklad pripravil v mesecu decembru 2009, je bil potrjen s strani Ministrstva za gospodarstvo v januarju 2010.

Posledično pa nove usmeritve PIFI iz vidika racionalizacije javne uprave in izvajanja lastniškega financiranja preko modela holdinškega sklada, ukinjajo model dosedanjega lastniškega financiranja podjetniškega sektorju preko javne družbe tveganega kapitala, ki je temeljil na konceptu, da bi država investirala v javno družbo tveganega kapitala, ta pa bi direktno izbirala in investirala v MSP-je. Javno družbo tveganega kapitala pa bi upravljala druga javna družba, ustanovljena z namenom upravljanja investicij tveganega kapitala. Vlogo javne družbe tveganega kapitala zato prevzema Sklad kot že delujoča javna institucija, ustanovljena prav z namenom izboljšanja dostopa do finančnih sredstev za različne razvojno - poslovne projekte MSP. Vlogo javne družbe za upravljanje tveganega kapitala pa prevzemajo privatne družbe za upravljanje tveganega kapitala, ki jih samostojno na trgu izbirajo privatne družbe tveganega kapitala.

Tako nove smernice ne predvidevajo več vloge hčerinskih podjetij Sklada (Prva, družba tveganega kapitala d.o.o. - PDK in Prvi kapital d.o.o. - PK), zato bo Sklad v letu 2010 pričel s potrebnimi postopki likvidacije. Kljub temu pa sta obe hčerinski podjetji v letu 2009 še poslovali zato v nadaljevanju podajamo kratek pregled njunega poslovanja v tem letu. Ne glede na to, da je Sklad 100% lastnik podrejenih družb Prvi kapital d.o.o. in Prve, družbe tveganega kapitala, d.o.o., Sklad za leto 2009 ni pripravil konsolidiranega letnega poročila. Sklad je namreč dolžan sestavljati svoja računovodska poročila v skladu z zakonom o računovodstvu in predpisi, izdanimi na njegovi podlagi, ki za osebe javnega prava konsolidacije ne predpisujejo.

Poslovanje družbe Prvi kapital d.o.o. v letu 2009

OSNOVNI PODATKI:

- Ustanovitev: Družba Prvi kapital, poslovno svetovanje d.o.o. se je ustanovila 04. 01. 2007 s sklepom Okrožnega sodišča v Mariboru in se vodi v sodnem registru pod št. vložka 1/13192/00.
- Matična številka družbe: 2262363
- Davčna številka družbe: 65584988
- Firma: PRVI KAPITAL, poslovno svetovanje, d.o.o..
- Skrajšano ime firme: PRVI KAPITAL, d.o.o..
- Pravno organizacijska oblika: družba z omejeno odgovornostjo
- Osnovni vložek ustanovitelja: 834.585,00 EUR. Kapital je s strani ustanoviteljev zagotovljen izključno kot lastniški kapital.
- Pooblaščen oseba za zastopanje: direktor mag. Boris Pfeifer
- Dejavnost: 70.220, Drugo podjetniško in poslovno svetovanje
- Število zaposlenih: 4 (od tega dva za določen čas)
- Organi družbe Prvi kapital, d.o.o.: ustanovitelj (Sklad) in poslovodja (mag. Boris Pfeifer).

V skladu z veljavnimi Slovenskimi računovodskimi standardi (SRS 2006) in določili Zakona o gospodarskih družbah (ZGD-1) je Prvi kapital d.o.o. za koledarsko leto 2009 pripravil letno bilanco stanja na dan 31.12.2009, izkaz poslovnega izida v obdobju od 1.1.2009 do 31.12.2009 ter izkaz bilančnega dobička/bilančne izgube za leto 2009. Vse navedene računovodske izkaze je v skladu z določili 13. člena Akta o ustanovitvi ter 526. členom Zakona o gospodarskih družbah (ZGD-1) predložil v potrditev ustanovitelju – Skladu. Pripravil je tudi Poslovno poročilo za leto 2009 v skladu z določili 70. člena Zakona o gospodarskih družbah (ZGD-1). Z vsemi navedenimi računovodskimi izkazi ter Poslovnim poročilom za leto 2009 se bo seznanil tudi Nadzorni svet Sklada.

Prvi kapital d.o.o. (v nadaljevanju PK) je v letu 2009 ustvaril čisto izgubo v višini 169.645 EUR. Družba v letu 2009 ni ustvarila prihodkov iz prodaje svojih storitev, ustvarila je samo finančne prihodke od obresti iz naslova depozitov naloženih pri poslovnih bankah v RS, prihodke iz obresti iz pozitivnega stanja na transakcijskih računih ter prihodke iz poslovnih terjatev, in sicer v skupni višini 20.147 EUR.

Finančni prihodki niso zadostovali za pokrivanje poslovnih odhodkov družbe, ki so skupno znašali 189.792 EUR. Največje stroške v letu 2009 predstavljajo stroški dela in sicer v skupni višini 145.095 EUR.

Družba je tako ustvarila celotno izgubo, kot razliko med prihodki in poslovnimi odhodki družbe Prvi kapital, d.o.o. v višini 169.645 EUR. Prenesena čista izguba leta 2008 je znašala 159.540 EUR, zato celotna bilančna izguba konec leta 2009 znaša 329.185 EUR.

Na podlagi 13. člena Akta o ustanovitvi PK in 526. člena ZGD-1 je Sklad potrdil predlog družbe PK, da čista izguba v znesku 169.645,26 EUR ostane nepokrita.

V poslovnem poročilu za leto 2009 je družba Prvi kapital d.o.o. opisala svoje delovanje, izvedene aktivnosti in poslovanje v preteklem letu, ki pa so vezani še na prvotni model izvajanja lastniškega financiranja v Republiki Sloveniji. Zato si je družba za leto 2009 med drugim postavila naslednje programske cilje:

- uskladiti vlogo za projekt finančnega inženiringa z MG in organom upravljanja,
- podpisati pogodbo o financiranju PDK,
- podpisati pogodbo o upravljanju med PDK in upravljavsko družbo PK,
- podpisati družbeno pogodbo o ustanovitvi družbe z omejeno odgovornostjo PDK,
- pridobiti sredstva v PDK v obsegu in na način, da bo lahko upravljavska družba začela izvajati aktivnosti za katere je bila ustanovljena in obračunavati upravljavsko provizijo, ki bo zadostovala za pokrivanje stroškov upravljanja,
- objaviti javno povabilo zasebnim investitorjem za pridobitev poslovnega deleža v PDK,
- objaviti odprtje finančne linije PDK za lastniško in dolžniško financiranje MSP,
- objaviti javno povabilo zasebnim investitorjem za skupen nastop s PDK pri investiranju tveganega kapitala v visoko tehnološke projekte ciljnih MSP,

- objaviti javni razpis za člane investicijskega odbora,
- izvajati aktivnosti in postopke izbire vlog MSP za pridobitev tveganega kapitala,
- upoštevati pogoje financiranja, ki so opredeljeni v shemah državne pomoči,
- preverjati pogoje neodvisnosti zasebnih investitorjev,
- izvajati vrednotenje podjetij,
- izvajati ustrezno hranjenje dokumentacije,
- poročati EK in MG v skladu z navodili organa upravljanja in posredniškega telesa,
- zagotoviti izvajanje nalog informiranja in obveščanja javnosti,
- zagotoviti vodenje ločenih knjigovodskih evidenc,
- zagotoviti ustrezno davčno obravnavo posameznih postopkov,
- omogočiti delovanje revizorjem in drugim nadzornim institucijam,
- zagotoviti zakonske spremembe pomembne za razvoj trga tveganega kapitala.

V okviru poslovnih ciljev je družba PK za leto 2009 načrtovala poslovne aktivnosti na naslednjih področjih oz. izvajanje naslednjih nalog:

- izvajanje naložb tveganega kapitala,
- aktivno upravljanje z lastniškimi naložbami,
- analiziranje trga tveganega kapitala v RS,
- tržne in promocijske cilje,
- izobraževanje za MSP in DTK,
- upravljanja s tveganji,
- računalniškega spremljanja poslovanja, obdelave in shranjevanja podatkov.

V prvi polovici leta 2009 je družba nadaljevala s potrebnimi aktivnostmi za vzpostavitev začrtanega modela lastniškega financiranja ter Ministrstvu za gospodarstvo in drugim pristojnim organom predložila potrebno dokumentacijo za predvideno dokapitalizacijo javne družbe tveganega kapitala s strani Republike Slovenije v višini 35,05 mio EUR.

Glede na nove usmeritve Ministrstva za gospodarstvo so bili predstavniki družbe PK v drugi polovici leta 2009 obveščeni, da se opušča prvotno načrtovani model organiziranja in pospeševanja naložb tveganega kapitala v RS in da se je Ministrstvo za gospodarstvo odločilo za oblikovanje modela holdinškega sklada. Tako so se celotna sredstva, ki so bila prvotno namenjena za dokapitalizacijo javne družbe tveganega kapitala (t.j. PDTK) v višini 35,05 mio EUR, konec leta 2009 prenesla v holdinški sklad programa PIFI.

Dne 15. 12. 2009 je družba PK prejela sklepe ustanovitelja (t.j. Sklad) v katerih družbo seznanja, da je nadzorni svet Sklada dal soglasje, da se hčerinski družbi Prva, družba tveganega kapitala in Prvi kapital, poslovno svetovanje, d.o.o. likvidirata. Prav tako je nadzorni svet Sklada dal soglasje direktorici Sklada, da izvede likvidacijske postopke v obeh hčerinskih družbah v skladu s Predlogom likvidacije hčerinskih družb, ki ga je pripravil Sklad. V obrazložitvi sklepa je navedeno, da je razlog za likvidacijo obeh družb v sprejetih novih smernicah na področju spodbujanja hitro rastočih in inovativnih MSP z lastniškimi viri financiranja v obliki programa PIFI. Potrebni postopki likvidacije so se pričeli v januarju 2010.

Poslovanje družbe Prva, družba tveganega kapitala, d.o.o. v letu 2009

OSNOVNI PODATKI:

- Ustanovitev: PRVA, družba tveganega kapitala, d.o.o. je bila ustanovljena 12.12.2008 s sklepom Okrožnega sodišča v Mariboru in se vodi v poslovnem registru pod opr. št. 2008/39447.
- Matična številka družbe: 3451895000
- Davčna številka družbe: 17661773
- Firma: PRVA, družba tveganega kapitala, d.o.o.
- Skrajšano ime firme: PRVA, družba tveganega kapitala, d.o.o.
- Pravno organizacijska oblika: družba z omejeno odgovornostjo
- Sedež družbe: Gosposka ulica 23, 2000 Maribor

- Osnovni vložek ustanovitelja: 50.000,00 EUR. Kapital je s strani ustanovitelja zagotovljen izključno kot lastniški kapital.
- Pooblaščen pravna oseba za zastopanje: upravljavska družba Prvi kapital, d.o.o., matična številka družbe 2262363, davčna številka družbe 65584988.
- Pooblaščen oseba za zastopanje upravljavske družbe: direktor mag. Boris Pfeifer
- Število zaposlenih: Družba nima zaposlenih delavcev
- Dejavnost:
 - 64.300 Dejavnost skrbniških in drugih skladov ter podobnih finančnih subjektov;
 - 64.200 Dejavnost holdingov;
 - 64.920 Drugo kreditiranje;
 - 64.990 Druge nerazvrščene dejavnosti finančnih storitev, razen zavarovalništva in dejavnosti pokojninskih skladov.
- Organi družbe PRVA, družba tveganega kapitala: Organi družbe so ustanovitelj, nadzorni svet in upravljavska družba Prvi kapital, poslovno svetovanje, d.o.o. v vlogi poslovodje-direktorja.

Namen ustanovitve PDK, ki jo je predvideval prvotni model spodbujanja lastniškega financiranja v Republiki Sloveniji, je bil dodatno spodbuditi trg tveganega kapitala v Sloveniji. Poslovni model PDK je bil usmerjen v razvoj perspektivnih mikro, malih in srednje velikih podjetij (v nadaljevanju MSP) s potencialom hitre rasti. Pri soinvestiranju PDK v ciljno MSP bi morali obvezno sodelovati tudi zasebni neodvisni investitorji in zagotoviti vsaj 30% investiranih sredstev. S takšnim poslovnim modelom se je načrtovalo povečati razpoložljivi obseg investicijskih sredstev za razvojne naložbe v MSP in zagotavljati tržno naravnost projektov s strani PDK.

V letu 2009 družba ni ustvarila drugih prihodkov kot finančne prihodke iz danih depozitov bankam, ki so znašali 1.498 EUR. Družba je imela 148 EUR stroškov in sicer 57 EUR stroškov plačilnega prometa in 91 EUR za javno objavo podatkov. Glede na to, da družba nima zaposlenih, v letu 2009 tudi ni beležila nobenih stroškov s tega naslova.

Čisti dobiček družbe PRVA, družba tveganega kapitala, d.o.o. poslovnega leta 2009 je znašal 1.066 EUR. Obveznost za davek od dohodka pravnih oseb je znašal 283 EUR.

Sklad je na podlagi 526. člena ZGD-1 potrdil predlagano delitev čistega dobička PDK in sicer tako, da se v skladu s 64. členom ZGD-1 5% čistega dobička poslovnega leta v znesku 53 EUR nameni za oblikovanje zakonskih rezerv, preostanek čistega dobička v znesku 1.013 EUR pa se prikaže kot nerazporejeni čisti dobiček poslovnega leta.

Družba Prva, družba tveganega kapitala, d.o.o. je prejela dne 11.01.2010 sklep ustanovitelja o prenehanju družbe po skrajšanem postopku. Celotno premoženje družbe se bo v letu 2010 preneslo na edinega ustanovitelja in družbenika t.j. Javni sklad Republike Slovenije za podjetništvo, Trubarjeva 11, 2000 Maribor.

Družba PDK se bo predvidoma v mesecu marcu 2010 po skrajšanem postopku likvidirala in izbrisala iz registra družb.

3.5. Uresničevanje kratkoročnih ciljev pri delovnem procesu mednarodno sodelovanje

V letu 2009 je Sklad nadaljeval z intenziviranjem procesa mednarodnega sodelovanja s tujimi evropskimi organizacijami.

V okviru programa sodelovanja z Evropskim investicijskim skladom (European Investment Fund – EIF) je Sklad decembra 2008 uspešno sklenil pogodbeno sodelovanje v okviru programa za konkurenčnost in inovacije 2007 – 2013 (Competitiveness and Innovation Framework Program 2007 - 2013). Pogodba je omogočala pozavarovanje izdanih garancij in pogarancij Sklada za zavarovanje investicijskih bančnih kreditov v višini 50 % od garancijskega oz. pogarancijskega zneska, do skupne maksimalne višine 33,000,000 EUR. Prav tako je pogodba pokrivala samo pozavarovanje bančnih kreditov namenjenih za investicije oz. investicije v kombinaciji z obratnimi sredstvi, ne pa tudi pozavarovanje garancij namenjenih za izključno obratna sredstva. S to pogodbo si je Sklad s strani EIF od 1.1.2008 zagotovil pozavarovana naslednja produkta:

- **P1 - garancije Sklada za investicijske bančne kredite s subvencijo obrestne mere**, kjer lahko podjetja pridobijo 60% ali 80% garancijo za ugodne bančne kredite s subvencijo obrestne mere
- **P3 - pogarancije za regionalne garancijske sheme**, kjer želi Sklad, v sodelovanju z regijskimi in občinskimi finančnimi (garancijskimi) shemami pospešiti investicijska vlaganja v MSP na regionalni ravni. Sklad prevzame 50% garancijskega rizika.

Zaradi zaostrenih gospodarskih in finančnih razmer je povpraševanje podjetnikov po garancijah v prvi polovici leta 2009 strmo naraslo, zato je Sklad že na začetku leta 2009 predvidel porabo maksimalnega zneska portfelja še pred iztekom pogodbe. Tako je Sklad že v prvi polovici leta 2009 z EIF pričel postopke za dopolnitev obstoječe pogodbe o sodelovanju in sicer z namenom povečanja maksimalnega zneska izdanih garancij, ki so upravičene do pozavarovanja EIF, ter pozavarovanje bančnih kreditov, ki so namenjeni izključno financiranju obratnih sredstev.

Sklad je, še preden je za to pridobil pozavarovanje pri EIF, prevzel tveganje in pričel razpisovati garancije namenjene izključno za kredite za obratna sredstva, ter s tem ravnal v skladu s smernicami protikrizne strategije Vlade RS.

Novembra 2009 je bil sklenjen dodatek k pogodbi, ki med drugim zajema tudi vključitev pozavarovanja garancij izdanih izključno za obratna sredstva, in sicer od 1.10.2009 do 31.12.2010, podaljšano pa je tudi obdobje izvajanja pogodbe (do 31.12.2011).

V spodnji tabeli so podane bistvene spremembe, ki jih omogoča dopolnjena pogodba z EIF.

	Zneski po prvotni pogodbi	Zneski po dopoljnjeni pogodbi
Referenčni znesek portfelja	EUR 24,830,000	EUR 126,780,000
Minimalni znesek portfelja	EUR 29,780,000	EUR 149,719,500
Maksimalni znesek portfelja	EUR 33,000,000	EUR 152,930,000
Stopnja pogarancije	50%	50%
Znesek pogarancije	EUR 16,500,000	EUR 76,465,000
Zgornja stopnja pogarancije (cap rate)	10.0%	10.0%
Zgornji znesek pogarancije (cap amount)	EUR 1,650,000	EUR 7,646,500
Trajanje pogodbe	3 leta (01.01.2008 - 31.12.2010)	4 leta (01.01.2008 - 31.12.2011)
Vključitve pogarancij za obratna sredstva	-	01.10.2009 – 31.12.2010

V začetku decembra 2009 je na Skladu potekala revizija s strani EIF. Po pregledu poslovanja in testiranju vzorčnih primerov projektov ni bilo s strani revizorjev EIF ugotovljeno nikakršnih neskladij.

Podana so bila le manjša priporočila za izboljšavo postopkov rednega kvartalnega poročanja o vključenih garancijah v pogodbeni pogarancijski portfelj.

Prav tako je Sklad v letu 2009 zelo aktivno sodeloval kot polnopravni član evropskega združenja vzajemnih garancijskih shem (The European Mutual Guarantee Association – AECM). Združenje deluje pri soustvarjanju evropske politike na področju garancijskih shem in programov sodelovanja Evropskega investicijskega sklada. To mednarodno neprofitno združenje, ustanovljeno 1992, deluje kot neodvisna, odprta in demokratična organizacija, v njem pa skupne interese išče trenutno 36 različnih finančnih institucij iz 20 držav članic. Glavni cilj združenja je izboljšanje dostopa do finančnih sredstev MSP s pomočjo garancij, kar poskuša doseči s harmonizacijo zakonodajnih okvirov, boljšim pretokom informacij med državami članicami ter s sodelovanjem s predlogi in idejami pri kreiranju ekonomskih politik, tudi na ravni EU. AECM deluje kot partner Evropski Komisiji, v aktivnostih pa ga podpira tudi generalni direktorat za podjetništvo in industrijo Evropske Komisije (DG Enterprises and Industry).

Sklad je že v začetku leta tvorno sodeloval s svojimi konkretnimi predlogi in odgovori na pobude AECM v okviru reševanja trenutne gospodarsko-finančne situacije – predvsem kot eden izmed prvih pobudnikov za vključenost pogarancij izključno za obratna sredstva v okviru izvajanja pogodb po programu CIP.

Junija 2009 smo na krajšem delovnem obisku gostili predsednika združenja AECM, g. Joseja Fernanda Figueireida. Predsednik AECM, ki je tudi direktor portugalskega holdinga kreditno-garancijskih shem SPGM je predstavil delovanje in rezultate institucije. Sestanek je potekal v znamenju izmenjave dobrih praks na področju garancijskih shem Portugalske in Slovenije.

Kot rezultat prizadevanj svojih članov, AECM vsakoletno pripravi deklaracijo zavez, ciljev in strategij delovanja (za leto 2008 in 2009 so to ukrepi za zmanjševanje učinkov gospodarsko-finančne krize v evropskem podjetniškem sektorju). Predstavniki Sklada so sodelovali na dveh mednarodnih dogodkih AECM in sicer v Nici in Bruslju:

- Na zasedanju generalne skupščine AECM, septembra v Nici, pod naslovom Garancijske sheme kot ključni dejavnik pri dostopanju do ugodnih finančnih sredstev malih in srednjevelikih podjetij v času finančne krize, je bila med drugim direktorica Sklada imenovana v upravni odbor združenja. Za Sklad to pomeni še aktivnejše sodelovanje v združenju, še vidnejšo vlogo pri soustvarjanju evropske politike garancijskih shem in promociji slovenskih dobrih praks. V okviru aktivnega sodelovanja v AECM bo Sklad predvidoma septembra 2010 na Bledu, organiziral letno srečanje AECM.
- Novembra je v Bruslju potekal prvi sestanek novoizvoljenega upravnega odbora AECM.

Decembra 2009 je bil s strani Sklada pripravljen plan dela in aktivnosti za leto 2010 v okviru sodelovanja z združenjem AECM, v katerem so opredeljene aktivnosti Sklada s področja promocije in izvajanja aktivnosti na področju garancijskih shem, udeležba na dogodkih organiziranih s strani AECM in dogodki organizirani s strani Sklada v okviru združenja AECM. Sklad bo tako v letu 2010 organiziral letno konferenco AECM, ki bo potekala v začetku meseca oktobra 2010 na Bledu.

V okviru mednarodnih aktivnosti s področja tveganega kapitala so predstavniki Sklada v lanskem letu sodelovali z Evropskim združenjem tveganega kapitala (European Private Equity and Venture Capital Association – EVCA), kjer so preko vprašalnika predstavili združenju nov model lastniškega financiranja preko holdinškega sklada. V okviru tega je Sklad skozi vse leto tudi aktivno spremljal modele lastniškega financiranja po Evropi.

Na področju tveganega kapitala so predstavniki Sklada aktivno sodelovali še v delovni skupini Evropske komisije za področje finančne podpore podjetniškemu sektorju z dolžniškimi in lastniškimi viri, katere srečanje je potekalo v Bruslju.

Sklad se je v mesecu maju predstavil tudi na okrogli mizi v okviru Evropskih dnevov podjetništva, kjer so predstavniki Sklada predstavili finančne spodbude za MSP.

Julija je potekala zaključna konferenca projekta Inno-deal v Ljubljani. Na konferenci so managerji institucij iz 12 evropskih regij podpisali pet sporazumov o sodelovanju. Predstavniki Sklada so se udeležili srečanja 1. delovne skupine v okviru podpisanega sporazuma »Garancijske sheme za lažji dostop do posojil za »start-up« podjetja«.

Konec oktobra so predstavniki Sklada predstavili aktivnosti, produkte in poslanstvo Sklada nemškim in slovenskim podjetnikom v okviru delovnega zajtrka na nemško-slovenski gospodarski zbornici v Ljubljani.

3.6. Uresničevanje kratkoročnih ciljev pri delovnem procesu informacijska podpora

Sklad je ob koncu leta 2009 v zaključni fazi prenove in nadgradnje informacijskega sistema, ki jo je pričel v letu 2008. Izvedeni so bili procesi v smeri učinkovite informatizacije delovnih mest in delovnih procesov, kar bo pripomoglo k dvigu učinkovitosti in kvalitete dela zaposlenih ter Sklada v celoti.

Informatizacija pomembnih poslovnih procesov zagotavlja uporabniku prijazne informacijske rešitve, učinkovito izvajanje delovnih opravil in doseganje zastavljenih ciljev, vodstvu Sklada pa sprotno spremljanje realizacije načrtovanih programov in učinkovito ukrepanje. Visok nivo informatizacije poslovanja bo pripomogel k dolgoročni uspešnosti in stabilnosti Sklada, ki je v interesu vseh zaposlenih, vodstva Sklada in nenazadnje tudi uporabnikov storitev Sklada, saj bo pripomogel k večji dostopnosti in kvaliteti storitev. Ob tem pa se je treba zavedati, da je informacijski sistem »živ sistem«, kjer se za čim boljše delovanje sistema pričakuje aktivno spremljanje delovanja z vidika uporabnikov in po potrebi takojšnje ukrepanje pogodbenih administratorjev.

Rezultati v letu 2009:

- **izgradnja in izboljšanje informacijske in komunikacijske infrastrukture.** V letu 2009 smo v okviru javnega naročila izvedli prenovu, nadgradnjo in vzdrževanje celotnega informacijskega sistema z namenom optimiziranja delovnih procesov. Konec marca je bila izvedena primopredaja in prehod na nov informacijski sistem;
- **izbor novega upravljavca in vzdrževalca informacijske infrastrukture.** Sklad je zaradi vedno bolj povečanega obsega dela in vedno večjih zahtev, kompleksnosti in specifičnosti prenovljenega informacijskega sistema izvedel javno naročilo in izbral novega vzdrževalca in upravljavca informacijske infrastrukture. Skladno s tem je Sklad pripravil tudi Pravilnik o upravljanju in vzdrževanju informacijskega sistema Sklada;
- **razvoj varnostne politike Sklada na področju informacijske tehnologije.** V okviru prenove, nadgradnje in vzdrževanja celotnega informacijskega sistema je, po zaključenem prehodu na nov informacijski sistem, bila Skladu izročena tudi izvorna koda za program (v primeru morebitne menjave ponudnika);
- **posodobitev obstoječih in nabava sodobnih informacijskih rešitev.** V letu 2009 smo glede na nadgradnjo in vzdrževanje celotnega informacijskega sistema izvedli še določeno obnovo strojne in programske računalniške opreme:
 - v okviru prenove informacijskega sistema je bila izvedena optimizacija in nadgradnja novega strežnika (povečanje pomnilnikov, konfiguracija strežnika,...);
 - nabava 16 širokozaslonskih monitorjev (boljša preglednost za delo v novem informacijskem okolju).
- **Posodobitev in prenova telekomunikacijskih rešitev.** V letu 2009 smo izvedli prehod iz kabelskega načina na optični način dostopanja na internet in povezljivosti med lokacijama:
 - zaradi prenove celotnega informacijskega sistema, pogostih težav s stabilnostjo povezav pri delu na dveh lokacijah Sklada (glej poglavje 3.9 Upravljanje s stvarnim premoženjem in javna naročila), ter selitve dela Sklada (službe FS in SSR) v nove najemniške prostore na Partizanski cesti, je bila izvedena namestitve optičnega omrežja in vzpostavljena VPN povezava med lokacijo Trubarjeva in Partizanska.
- **integracija informacijskih rešitev;**
- **potek centralizacije podatkovnih baz** (v sklopu javnega naročila se je izvedel del centralizacije podatkovnih baz);
- **razvoj informacijskih rešitev;**
- **izobraževanje uporabnikov in skrbnikov informacijskih rešitev** (v sklopu uporabe prenovljenega informacijskega sistema je v decembru poleg siceršnjih uvajanj pogodbenih izvajalcev, potekalo tudi interno izobraževanje za vse delavce Sklada, kjer so bili predstavljeni informacijsko podprti procesi dela vseh služb);
- **aktivno delovanje na področju e-vloge,** izboljšanje prijaznosti uporabe elektronskega prijavnega obrazca in povezava z zunanjimi bazami (med Skladom in ZZZS je bil vzpostavljen pretok informacij o zaposlenih).

3.7. Uresničevanje kratkoročnih ciljev pri delovnem procesu kadrovskega managementa

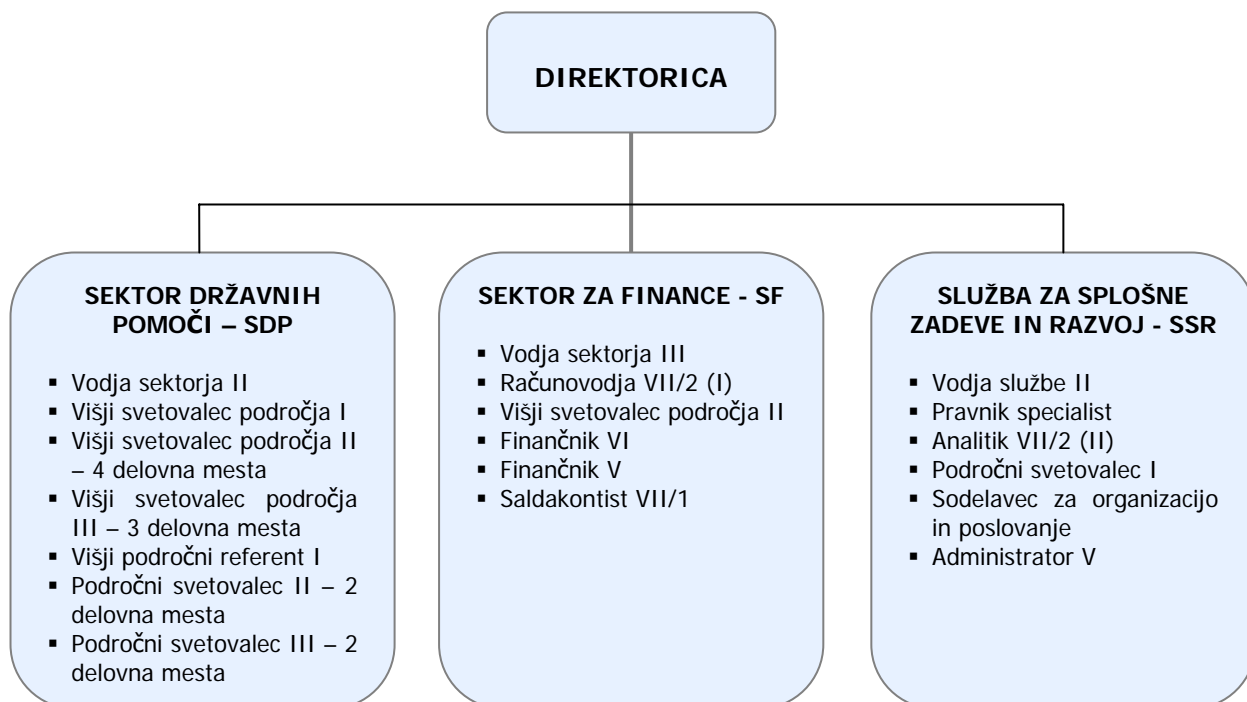
Pregled strukture zaposlenih

Na dan 31.12.2009 je bilo na Skladu zaposlenih 16 delavcev (vključno z direktorico) za nedoločen čas in 11 delavcev za določen čas do 30.6.2015 na podlagi potrjenega projekta »Tehnična pomoč – Slovenki podjetniški sklad - Operativni program krepitve regionalnih razvojnih potencialov – 2007-2013.«

Kvalifikacijska struktura zaposlenih delavcev na Skladu po izobrazbi:

PREGLED STRUKTURE ZAPOSLENIH		
Zap. št.	izobrazbena struktura	št. zaposlenih na dan 31.12.2009
1.	magisterij	4
2.	univerzitetna izobrazba	14
3.	visoka strokovna izobrazba	5
4.	višješolska izobrazba	3
5.	srednješolska izobrazba	1
SKUPAJ		27

Organizacijska shema Sklada:



Pregled raznih stroškov dela

PRIMERJAVA MED LETI 2007-2009			
	Leto 2007	Leto 2008	Leto 2009
avtorski honorar	166,91	551,20	/
delo preko študenta	5.762,20	353,48	3.309,47
pogodba o delu	/	0,00	/
nagrade dijakom, študentom - praksa	/	351,60	/
sejnine	5.142,73	4.082,34	1.523,12
SKUPAJ	11.071,84	5.338,62	4.832,59

Pregled izobraževanj delavcev Sklada v letu 2009

IZOBRAŽEVANJA DELAVCEV SKLADA 2009		
Ime in priimek	Naziv delovnega mesta	Konference, seminarji, šolanja, posvetovanja
mag. Maja Tomanič Vidovič	Direktorica	<ul style="list-style-type: none"> ▪ Delovna ekskurzija ▪ Interno izobraževanje
Mateja Krajnc	Pravnik specialist	<ul style="list-style-type: none"> ▪ Podjetna Slovenija ▪ Novosti plačnega sistema v luči varčevalnih ukrepov vlade v letu 2009 ▪ Interno izobraževanje
Simona Černel	Analitik VII/2 (II)	<ul style="list-style-type: none"> ▪ Strokovna ekskurzija ▪ Interno izobraževanje
Simona Grobelnik	Vodja službe SSR	<ul style="list-style-type: none"> ▪ Strokovna ekskurzija ▪ Interno izobraževanje
Tina Zager	Sodelavec za organizacijo in poslovanje	<ul style="list-style-type: none"> ▪ Kako dobro komunicirati z mediji ▪ Strokovna ekskurzija ▪ Interno izobraževanje
Sonja Horvat	Administrator V	<ul style="list-style-type: none"> ▪ Komunikacija in obvladovanje konfliktov ▪ Strokovna ekskurzija ▪ Usposabljanje iz prve pomoči ▪ Interno izobraževanje
Milena Šiško	Vodja sektorja SF	<ul style="list-style-type: none"> ▪ Strokovna ekskurzija ▪ Interno izobraževanje
Milena Avsec	Računovodkinja VII/2 (I)	<ul style="list-style-type: none"> ▪ Posvetovanje o sestavljanju letnega poročila za leto 2008 ▪ Strokovna ekskurzija ▪ DDV po 1.1.2010 ▪ Interno izobraževanje
Anton Vajngerl	Višji svetovalec področja II	<ul style="list-style-type: none"> ▪ Posvetovanje o sestavljanju letnega poročila za leto 2008 ▪ Strokovna ekskurzija ▪ Interno izobraževanje
Petra Kujavec	Finančnik VI	<ul style="list-style-type: none"> ▪ Podjetna Slovenija ▪ Strokovna ekskurzija
mag. Boštjan Vidovič	Vodja sektorja SDP	<ul style="list-style-type: none"> ▪ Branje in analiza bilanc II ▪ Napredna uporaba IBON-a ▪ Strokovna ekskurzija ▪ Interno izobraževanje
mag. Manfred Lepej	Višji svetovalec področja I	<ul style="list-style-type: none"> ▪ Strokovna ekskurzija ▪ Interno izobraževanje
Andrea Gričnik	Višji svetovalec področja II	<ul style="list-style-type: none"> ▪ Pravila na področju državnih pomoči ▪ Združitve, delitve in izčlenitve družb ▪ Strokovna ekskurzija ▪ Interno izobraževanje
Bojana Mikeln	Višji svetovalec področja II	<ul style="list-style-type: none"> ▪ Branje in analiza bilanc II ▪ Strokovna ekskurzija ▪ Interno izobraževanje
Simon Böhm	Višji svetovalec področja II	<ul style="list-style-type: none"> ▪ Strokovna ekskurzija ▪ Interno izobraževanje
Boris Ritlop	Višji svetovalec področja III	<ul style="list-style-type: none"> ▪ Podjetna Slovenija ▪ Branje in analiza bilanc II ▪ Strokovna ekskurzija

IZOBRAŽEVANJA DELAVCEV SKLADA 2009		
Ime in priimek	Naziv delovnega mesta	Konference, seminarji, šolanja, posvetovanja
Aleksandra Krajnc	Višji svetovalec področja III	<ul style="list-style-type: none"> ▪ Interno izobraževanje ▪ Podjetna Slovenija ▪ Strokovna ekskurzija
Marjana Šipek	Višji področni referent	<ul style="list-style-type: none"> ▪ Komunikacija in obvladovanje konfliktov ▪ Strokovna ekskurzija ▪ Enodnevna delavnica 20 trikov v Excelu ▪ Interno izobraževanje
Jožef Babič	Višji svetovalec področja III	<ul style="list-style-type: none"> ▪ Strokovna ekskurzija ▪ Interno izobraževanje
Nataša Krajnc	Področni svetovalec II	<ul style="list-style-type: none"> ▪ Strokovna ekskurzija ▪ Interno izobraževanje
Jasna Kepnik Hiter	Višji svetovalec področja II	<ul style="list-style-type: none"> ▪ Branje in analiza bilanc II ▪ Strokovna ekskurzija
Gregor Bračič	Področni svetovalec III	<ul style="list-style-type: none"> ▪ Financiranje podjetniških projektov v malem gospodarstvu ▪ Strokovna ekskurzija ▪ Enodnevna delavnica 20 trikov v Excelu ▪ Interno izobraževanje
Marjana Erjavec	Finančnik V	<ul style="list-style-type: none"> ▪ Podjetna Slovenija ▪ Povračila stroškov in drugi prejemki v javnem sektorju ▪ Strokovna ekskurzija ▪ Interno izobraževanje
Marjana Lašič	Področni svetovalec II	<ul style="list-style-type: none"> ▪ Predstavitev novih funkcionalnosti sistema ISSAR ▪ Podjetna Slovenija ▪ Pravila na področju državnih pomoči ▪ Strokovna ekskurzija ▪ Interno izobraževanje
Darja Bah	Področni svetovalec III	<ul style="list-style-type: none"> ▪ Predstavitev novih funkcionalnosti sistema ISSAR
mag. Tadej Kurent	Področni svetovalec I	<ul style="list-style-type: none"> ▪ Strokovna ekskurzija ▪ Interno izobraževanje
Janja Selinšek	Saldakontist VII (I)	<ul style="list-style-type: none"> ▪ Podjetna Slovenija ▪ Strokovna ekskurzija ▪ On-line tečaj angleščine brez mentorja ▪ Interno izobraževanje

3.8. Uresničevanje kratkoročnih ciljev pri delovnem procesu upravljanje s stvarnim premoženjem in javna naročila

Poslovni prostori

Sklad je lastnik mansardnih poslovnih prostorov na naslovu Trubarjeva 11, Maribor v skupni izmeri 310,02 m² na podlagi Prodajne pogodbe z dne 21.12.2000.

Zaradi povečanega obsega dela, novih nalog, ki jih prevzema Sklad na področju finančne podpore malih in srednje velikih podjetij v Sloveniji in zaradi povečanega števila zaposlenih preko tehnične pomoči ima Sklad sklenjeno tudi najemno pogodbo za najem dodatnih poslovnih prostorov na dislocirani lokaciji Partizanska 54, Maribor v skupni izmeri 268,00 m².

Potrebno je poudariti, da organiziranje delovnega procesa na dveh lokacijah pomeni za Sklad veliko oviro. Odobranje državnih pomoči je naloga, ki zahteva obširne informacijske baze, hiter in fleksibilen pretok informacij, sodelovanje različnih služb Sklada in je zato za optimalen in nemoten potek dela nujno potrebno zagotoviti ustrezno infrastrukturo. Ta v primeru delovanja na dveh lokacijah ni optimalna in predstavlja začasno rešitev nastalih razmer, povzroča pa tudi dodatne stroške, ki jih v primeru enotne lokacije ne bi bilo.

Javna naročila

Sklad je v letu 2009 naročal blago in storitve v skladu z določili Zakona o javnem naročanju in Pravilnikom o javnem naročanju po postopku zbiranja ponudb z dne 7.1.2007.

Sklad je v letu 2009 samostojno oddal naslednja javna naročila:

JN 01/2009 – celoletna nabava pisarniškega materiala v letu 2009

JN 02/2009 – notranje revidiranje poslovanja Sklada za leti 2009 in 2010

JN 03/2009 – vzdrževanje informacijskega sistema

JN 04/2008 – priključitev in uporaba storitve navideznega zasebnega omrežja in dostop do interneta preko optične povezave

JN 05/2008 – celoletna nabava pisarniškega materiala v letu 2010

Javno naročilo, ki ga je po pooblastilu Sklada izvedlo Ministrstvo za gospodarstvo:

- opravljanje varnostno receptorskih storitev in storitev tehničnega varovanja.

3.9. Uresničevanje kratkoročnih ciljev pri delovnem procesu statusno pravne zadeve

3.9.1. Poročilo o delu nadzornega sveta

Nadzorni svet Javnega sklada Republike Slovenije za podjetništvo (v nadaljevanju: NS) je v poslovnem letu 2009 redno spremljal delo in poslovanje Sklada.

Kronološki in vsebinski pregled dela NS:

1. korespondenčna seja NS z dne 12.1.2009

Na 1. korespondenčni seji je NS sprejel Spremembe in dopolnitve Poslovnega in finančnega načrta Javnega sklada Republike Slovenije za podjetništvo za leto 2009. Vlada Republike Slovenije je spremembe sprejela na seji dne 5.3.2009.

1. redna seja NS z dne 8.4.2009

NS se je seznanil s predlogom Akta o spremembah in dopolnitvah ustanovitvenega akta Sklada, katerega je 3.9.2009 sprejela Vlada Republike Slovenije in je bil objavljen v Uradnem listu RS št. 71/09.

Na tej seji je NS sprejel Splošne pogoje poslovanja Sklada, ki so začeli veljati 3.9.2009, ko je Vlada Republike Slovenije dala soglasje k le-tem.

2. redna seja NS z dne 19.6.2009

Na drugi redni seji:

- se je NS seznanil s Poslovno politiko Sklada za obdobje 2009 - 2013, katero je Vlada RS sprejela dne 30.7.2009;
- je NS podal soglasje direktorici Sklada k Notranji organizaciji sistema notranjih kontrol z dne 19.6.2009;
- se je NS seznanil z revidiranim Letnim poročilom Sklada za leto 2008, katerega je sprejela Vlada RS na seji dne 3.9.2009; S sklepom z dne 17.12.2009 je Vlada RS namenila presežek prihodkov Sklada v letu 2008 v višini 1.253.108,48 EUR za financiranje poslovanja Sklada v letu 2009.
- je je NS seznanil s poslovanjem hčerinskih družb Sklada v letu 2008, in sicer s poslovanjem Prvega kapitala, d.o.o. in Prve, družbe tveganega kapitala, d.o.o. Hkrati se je NS Sklada seznanil s takrat aktualnimi smernicami lastniškega financiranja in sprejemom modela »B«, ki je predvideval delovanje Prve, družbe tveganega kapitala, d.o.o. po principu sklad skladov, za tehničnega upravitelja pa je Ministrstvo za gospodarstvo določilo Slovenski podjetniški sklad.

2. korespondenčna seja NS z dne 11.9.2009

NS se je seznanil s predlaganimi spremembami in dopolnitvami Poslovnega in finančnega načrta Sklada za leto 2009, katere je Vlada Republike Slovenije sprejela na seji dne 29.10.2009.

3. redna seja NS z dne 16.10.2009

Na tretji redni seji se je NS seznanil:

- z dokumentom »Osnovne usmeritve Programa instrumentov finančnega inženiringa za MSP v Republiki Sloveniji – PIFI za obdobje 2009 – 2013«, ki ga bo v vlogi holdinškega sklada izvajal Sklad. Poslovni načrt programa instrumentov finančnega inženiringa za MSP v Republiki Sloveniji – PIFI za obdobje 2009 – 2013 je Vlada Republike Slovenije sprejela na seji dne 22.10.2009;
- s kronološkim prikazom vzpostavljanja lastniškega financiranja v okviru Sklada v obdobju od leta 2006 naprej;
- s Poslovnim in finančnim načrtom Sklada za leto 2010, katerega je Vlada Republike Slovenije sprejela na seji dne 17.12.2009.

4. redna seja NS z dne 11.12.2009

Na četrti redni seji:

- se je NS seznanil z realizacijo razpisov Sklada in drugimi pomembnejšimi aktivnostmi, ki jih je Sklad izvedel v letu 2009;
- se je NS seznanil z izvajanjem Programa instrumentov finančnega inženiringa za MSP v Republiki Sloveniji – PIFI za obdobje 2009 – 2013,
- se je NS seznanil z Letnim načrtom upravljanja holdinškega sklada v letu 2010, v katerem je Sklad v letu 2010 predvidel dve novi delovni mesti, ki bosta projektno vezani na Program PIFI in financirani iz upravljalvske provizije.
- Skladno s sklepi, ki jih je NS sprejel na korespondenčni seji dne 15.12.2006 ter redni seji dne 18.12.2007 ter skladno s sklepom Vlade Republike Slovenije o potrditvi Programa PIFI, št. 30200-2/2009/5 z dne 22.10.2009, je dal NS soglasje direktorici Sklada, da likvidira obe hčerinski družbi, in sicer:
 - Prvi kapital, poslovno svetovanje, d.o.o. ter
 - Prva, družba tvegane kapitala d.o.o.;
- je NS naložil direktorici Sklada, da izvede likvidacijske postopke obeh hčerinskih družb v skladu z zakonskimi določili ter v skladu z dokumentom »Predlog likvidacije hčerinskih družb Slovenskega podjetniškega sklada«, ki ga je obravnaval NS na seji dne 11.12.2009;

3.9.2. Poročilo o pravnih sporih in spornih zadevah Sklada

3.9.2.1. Poročilo o spornih kreditih, ki so bili neposredno odobreni v letih 1992 – 2007

Podroben pregled spornih podjetij je v Prilogi 8.

3.9.2.2. Poročilo o spornih zadevah na podlagi izdanih garancij v letih 1992 - 2007

Podroben pregled spornih podjetij je v Prilogi 9.

3.9.2.3. Poročilo o spornih zadevah na podlagi izplačanih premij v letih 2004 - 2008

Podroben pregled spornih podjetij je v Prilogi 10.

3.9.2.4. Poročilo o spornih zadevah na podlagi izplačanih subvencij v letih 2006 - 2008

Podroben pregled spornih podjetij je v Prilogi 11.

3.9.2.5. Poročilo o ostalih spornih zadevah

Sporne zadeve - namensko premoženje

SKB banka (KRONA HIT d.o.o.)

Stanje dolga:

245.868,43 EUR z zakonskimi zamudnimi obrestmi od 28.8.1997 do 31.12.2001, ki znašajo 405.801,14 EUR, skupaj 651.669,57 EUR

Stanje postopka:

Od leta 1997 teče pred Okrožnim sodiščem v Ljubljani gospodarski postopek, kjer SKB banka kot pravna naslednica UBK banke, zahteva izplačilo 241.737,22 EUR z zakonitimi zamudnimi obrestmi od leta 1997 dalje do plačila, in sicer iz naslova izdane garancije podjetju KRONA HIT d.o.o..

Navedene zadeve ne vodimo v poslovnih knjigah med aktivnimi bilančnimi postavkami, saj po našem mnenju sploh ni prišlo do nastanka obveznosti iz naslova garancije.

Sodišče prve stopnje je tožbeni zahtevek SKB banke zavrnilo in se postavilo na stališče, da do nastanka obveznosti ni prišlo, saj niso bile izdane vse potrebne listine. Višje sodišče pa je zavzelo čisto nasprotno stališče, in sicer, da je naša obveznost nastala že s pogodbo o izdaji garancije, ki smo jo sklenili s podjetjem.

V letu 2004 je sodišče prve stopnje izdalo sodbo, s katero je zavrnilo tožbeni zahtevek SKB banke. Zoper sodbo se je tožeča stranka pritožila.

Višje sodišče v Ljubljani je 17.05.2006 izdalo sklep, s katerim se je pritožbi SKB banke ugodilo. Sodba je izpodbijana in razveljavljena v 2. točki, ki obravnava celoten tožbeni zahtevek in 3. točki, ki govori o stroških pravnega postopka in se zadeva v tem obsegu vrne sodišču prve stopnje ponovno v novo sojenje.

Višje sodišče v Ljubljani je v sklepu ponovno potrdilo, da so pogodbeni stranke sklenile poroštveno pogodbo v korist tretjega, za izdajo poroštvne izjave pa bi morali biti izpolnjeni dodatni pogoji. Sklad ocenjuje, da gre v konkretnem primeru za nemogoč pogoj. Sklep upravnega odbora Sklada z dne 13.5.1994 je podal jasne pogoje, ob katerih je bil Sklad pripravljen jamstvo ponuditi. Med drugim je bila to zastavitev nepremičnine v ocenjeni vrednosti 1.125.000 nemških mark. Takšnega pogoja pa nepremičnine v tretjem odstavku 5. točke pogodbe o izdaji garancije z naročnikom garancije niso mogle izpolniti in je bila torej izpolnitev določenega pogoja nemogoča. Ker je bila izpolnitev odložnega pogoja nemogoča, je bila pogodba o izdaji garancije z naročnikom garancije (oziroma domnevna poroštvena izjava) že ob nastanku nična. Takšno sankcijo za določitev nemogočega pogoja namreč predpisuje drugi odstavek 75. člena ZOR. Sklep z dne 13.5.1994 in njegova vsebina pa sta bila SKB banki ob izplačilu posojila znana. V času sklenitve pogodbe o izdaji garancije z naročnikom garancije je torej SKB banka mogla in morala vedeti za vsebino sklepa in s tem tudi za vsebino volje Sklada. Poleg tega pa je tudi mogla in morala vedeti, da pogoja zadostne zastavitve ni mogoče izpolniti s ponujenimi sredstvi zavarovanja in je torej vedela celo to, da je pogoj nemogoč.

Pritožbeno sodišče se v svojem sklepu sklicuje tudi na publicitetni učinek vpisov v zemljiško knjigo. Skladno z določilom (takrat veljavnega) četrtega odstavka 5. člena ZZK velja, da kdor v pravnem prometu pošteno ravna in se zanese na podatke vpisane v zemljiško knjigo, zaradi tega ne sme nositi škodljivih posledic. Ta določba pa ne pomeni, da mora tisti, ki mu sopogodbenuk lažnivo zatrjuje, da ima neobremenjeno nepremičnino, nositi posledice. Tožena stranka je storila ravno tisto, kar ji pritožbeno sodišče očita. Z vpogledom v zemljiško knjigo je ugotovila, da ji je pogodbenik ponujal preobremenjeno zemljišče. Ker pogoj za poroštvo torej ni bil izpolnjen, poroštvne izjave pač ni izdala, drugačno stališče pritožbenega sodišča pa zato ni pravilno. Stališče pritožbenega sodišča, ko polaga odgovornost za to na Sklad, je zato napačno. Prav tako menimo, da bi publicitetni učinek zemljiško knjižnega stanja moral učinkovati tudi za SKB banko. Ona bi ravno tako mogla in morala z vpogledom

v zemljiško knjigo ugotoviti, da pogoj ne bo (mogel biti) izpolnjen in zato kredita Kroni hit, d.o.o. ne izplačati. Ko ga je izplačala, je torej ravnala v nasprotju z vestnostjo in poštenjem.

Okrožno sodišče v Ljubljani je s sodbo z dne 20.3.2007 razsodilo, da je Sklad dolžan plačati 245.868,43 EUR z obrestmi od 28.8.1997 do plačila. Zoper to sodbo smo se pritožili tako mi kot tudi tožeča stranka, Višje sodišče v Ljubljani je obema pritožbama delno ugodilo in odločilo, da je Sklad dolžan plačati 245.868,43 EUR z obrestmi od 28.8.1997 do 31.12.2001 (upoštevajoč Ustavno odločbo opr. št. U-I-300/04 glede teka zamudnih obresti in določila 376. člena OZ). Zoper sodbo Višjega sodišča smo dne 9.1.2008 vložili revizijo, o kateri bo odločalo Vrhovno sodišče. Dne 13.3.2008 je Sklad na račun SKB banke nakazal 665.027,62 EUR.

KOMERCIALNA BANKA TRIGLAV d.d., v stečajju, Kotnikova 28, Ljubljana

Temelj, na podlagi katerega je nastala terjatev:

- Pogodbe o namenski vezavi sredstev sklenjene v letu 1996

Višina terjatve:

- V stečajnem postopku nam je priznana terjatev višini: 864.480,16 EUR spp

Stanje postopka:

Na podlagi prvih treh delitev stečajne mase med upnike smo najprej prejeli 819.386,19 EUR. V februarju 2004 nam je bilo iz četrte delitev stečajne mase nakazano 164.967,64 EUR. V letu 2008 smo prejeli 266.979,86 EUR iz naslova pete delitve stečajne mase. Nadaljnja dinamika plačil je odvisna od nadaljnje vnovčitve terjatev.

Sporne zadeve – sredstva za delo

Pred Delovnim in socialnim sodiščem v Ljubljani in Mariboru še vedno tečejo delovni spori dveh bivših delavcev sklada in sicer:

- Danijela Malenška
- Viktorja Brezarja

Leta 1994 je takratnemu direktorju Viktorju Brezarju in pomočniku direktorja Danijelu Malenšku po izvedenem disciplinskem postopku prenehalo delovno razmerje, in sicer zaradi hujših kršitev delovnih obveznosti. Disciplinske postopke vodi Sklad v sodelovanju z odvetnikom z namenom zagotoviti zakonit in pravičen postopek.

Navedena delavca sta takoj po zaključenih disciplinskih postopkih vložila tožbe zoper Sklad zaradi nezakonitega prenehanja delovnega razmerja, Viktor Brezar pa Sklad dodatno toži še za plačilo odpravnine in ugotovitve odgovornosti. Ker se v teh postopkih ugotavlja, ali so tožniki dejansko storili očitane kršitve, do zaključka teh sporov miruje postopek, kjer Sklad zahteva odškodnino kot posledico protipravnih ravnanj direktorja.

- **MALENŠEK DANIJEL**

Opr. št. I Pd 1446/2006

– zaradi ničnosti odločbe o imenovanju v.d. direktorice

Tožeča stranka Danijel Malenšek je maja 2006 vložil tožbo zaradi ničnosti odločbe Sklada o imenovanju v.d. direktorice Cvetke Tinauer. Kasneje, septembra 2006, je predlagal spremembo tožbe tako, da v postopek vključuje še Republiko Slovenijo – Vlado in poleg zahtevka iz prvotne tožbe uveljavlja še zahtevek, da se razveljavita odločba Vlade RS, s katerim je Vlada dala soglasje k razrešitvi Brezarja z dolžnosti direktorja Sklada in sklep Vlade o imenovanju Cvetke Tinauer za v.d. direktorico. Delovno sodišče se je v tej zadevi izreklo za stvarno nepristojno s sklepom z dne 28.6.2007 ter zadevo odstopilo v reševanje Upravnemu sodišču.

Opr. št. I Pd 1313/2005, P dp 41/2008, I Pd 2192/2008
– zaradi ničnosti suspenza in disciplinskega ukrepa prenehanja delovnega razmerja

Danijel Malenšek je septembra 2005 vložil tožbo zaradi ničnosti odločbe o suspenzu in disciplinskem ukrepu prenehanja delovnega razmerja. Malenšek je v tožbi navedel, da je bil suspendiran in da mu je nezakonito prenehalo delovno razmerje. Sodišče je tožbo zavrglo iz razloga, ker delovni spor teče pod opr. št. II Pd 1534/2004. Sporna je bila zakonitost navedenih aktov zaradi dvoma o pooblaščenosti izdajateljice Cvetke Tinauer, ki jih je podpisala kot v.d. direktorica. Tožnika je nekdanji direktor seznanil z okoliščinami svoje razrešitve in z listinami, iz katerih je razvidno, da je bil Brezar Viktor nezakonito razrešen s položaja direktorja, zaradi česar je bila za v.d. direktorico nezakonito imenovana Cvetka Tinauer. Iz navedenega razloga so bili nični vsi akti, ki jih je podpisala v disciplinskem postopku, vodenem zoper tožnika. Tekom postopka je tožnik tudi predlagal prekinitve postopka do odločitve Upravnega sodišča v zadevi opr. št. I Pd 1446/2006, v kateri tožnik uveljavlja ničnost odločbe o imenovanju v.d. direktorja Sklada RS za razvoj malega gospodarstva. Tožnik v navedenem sporu sicer res predlaga razveljavitev odločb in ne ugotovitve ničnosti, vendar iz vsebine tožbe izhaja drugače. O veljavnosti oziroma neveljavnosti odločb tožnikovega delodajalca pa se že vodi spor pod opr. št. II Pd 1534/2004. Prvostopenjsko sodišče je zato tožbo zavrglo s sklepom z dne 13.11.2007 opr. št. I Pd 1313/2005. Zoper navedeni sklep se je tožnik pritožil. Pritožbeno sodišče je s sklepom opr. št. Pdp 41/2008 z dne 24.9.2008 pritožbi Malenška delno ugodilo in izpodbijani sklep z dne 13.11.2007 razveljavilo v delu, ki se nanaša na zavrženje tožbe in odločitev o pravnih stroških. Odločilo je, da se zadeva vrne v ponovno sojenje prvostopenjskemu sodišču, ker ni dokazov (ni fotokopij sodnega spisa niti priloženega originalnega spisa) da je sodišče vpogledalo v sodni spis opr. št. II Pd 1534/2004 zaradi litispence. Iz omenjenega spisa bi naj izhajalo, da o isti zadevi že teče pravda. Zato je sodišče moralo pribaviti spis, na katerega se sklicuje in v zvezi s katerim je ugotovilo litispenco, nato pa ponovno odločati v tem sporu. Prvostopenjsko sodišče je dne 23.12.2008 s sklepom tožbo tožeče stranke ponovno zavrglo. V obrazložitvi je sodišče navedlo, da delovno sodišče ne more odločati o ničnosti odločb delodajalca ampak lahko samo ugotovi veljavnost oziroma neveljavnost teh odločb. O tem pa že teče postopek in je tako sodišče potrdilo litispenco. Zoper sklep se je tožnik pritožil, Višje sodišče je s sklepom z dne 3.9.2009 pritožbo zavrnilo in potrdilo sklep sodišča prve stopnje.

Tekom postopka je tožnik tudi predlagal spremembo tožbe (razširitev tožbenega zahtevka) in sicer, predlagal je, da mu delovno razmerje pri toženi stranki ni prenehalo vse do 20.7.1999, ko mu je prenehalo zaradi upokojitve, da mu je dolžna tožena stranka v njegovo delovno knjigo vpisati obstoj delovnega razmerja od 25.7.1994 do 20.9.1999, ga prijaviti zavarovanje, poravnati prispevke, odvesti dohodnino, izplačati neplačane plače z obrestmi, potnimi stroški, malicami, regresi. Pritožbeno sodišče je soglašalo s prvostopenjskim sodiščem, da je sprememba tožbe nedopustna.

- **Brezar Viktor**

Pred pristojnimi sodišči poteka pet sporov, vezanih na delovno razmerje Viktor Brezarja:

1. opr. št. I Pd 964/2008 (prej I Pd 1388/2006, zaradi razrešitve dolžnosti direktorja in zaradi plačila odpravnine

Obe pravdi in sicer pravdo zaradi razrešitve Viktorja Brezarja z dolžnosti direktorja in pravdo zaradi plačila odpravnine je sodišče združilo v eno pravdo.

Dne 30.03.2006 je sodišče prve stopnje izdalo sodbo in sklep, s katero je razsodilo in sklenilo:

- »I. Razveljavi se odločba tožene stranke z dne 29.07.1994 o tožnikovi razrešitvi dolžnosti direktorja.
- II. Tožena stranka je dolžna tožeči stranki priznati vse pravice in obveznosti iz delovnega razmerja po sklenjeni pogodbi o zaposlitvi z dne 25.09.1992 za čas od razrešitve 21.07.1994 do 28.11.1994, upoštevajoč pri tem odločbo ZPIZ št. I-4.016.128 z dne 08.01.1994.
- III. Zavrne se tožbeni zahtevki na plačilo odpravnine v višini 23.719.032,00 SIT z zakonitimi zamudnimi obrestmi od 29.07.1994 do plačila in za razporeditev na mesto direktorja tožene stranke.

IV. Vsaka stranka nosi svoje stroške postopka.

V. Tožba se zavrže v delu tožbenega zahtevka za priznanje pravic iz delovnega razmerja za obdobje od 28.11.1994 dalje.«

Dne 21.04.2006 smo zoper sklep o stroških vložili pritožbo. Viktor Brezar je vložil pritožbo zoper sodbo.

Višje delovno in socialno sodišče v Ljubljani je s sodbo z dne 10.11.2006, opr. št. Pdp 696/2006-2 razsodilo, da se pritožbi tožeče stranke delno ugotovi, pritožbi tožene stranke pa v celoti, zadeva se vrne v ponovno sojenje. S tem sta postali prva in druga točka izreka sodbe pravomočni.

V ponovnem sojenju je sodišče 29.03.2007 izdalo sodbo, s katero je razsodilo:

- »1. Tožena stranka je dolžna plačati tožeči stranki 93.326,74 EUR z zakonskimi zamudnimi obrestmi, ki tečejo:
- od 22.364.820,00 SIT od 29.01.1994 do 31.12.2006
 - od 93.326,74 EUR od 01.01.2007 dalje do plačila
2. Zavrne se zahtevke za plačilo 5.651,03 EUR spp.
3. Tožena stranka je dolžna tožeči stranki povrniti stroške postopka v znesku 1.803,75 EUR z zakonskimi zamudnimi obrestmi od dneva izdaje sodbe do plačila.«

Zoper zgoraj navedeno sodbo je Sklad 26.4.2007 vložil pritožbo. Višje sodišče je 13.9.2007 pritožbi ugodilo, izpodbijani del sodbe razveljavilo in zadevo vrnilo sodišču prve stopnje v ponovno sojenje. Prvostopenjsko sodišče je postopek ustavilo do pravomočno razsojene zadev pred Okrožnim sodiščem v Ljubljani zaradi plačila 434.788,58 EUR spp, opr. št. I P 10318/96.

2. opr. št. Pd 350/2009 (prej Pdp 536/2008, prej Pd 100/07, Pd 554/2003), zaradi plačila razlike v plači

V delovnem sporu, ki teče pred Delovnim sodiščem v Mariboru Brezar toži Sklad in sicer zaradi izplačila razlike v plači in odškodnine.

Dne 6.4.2006 je bila izdana sodba sodišča v celoti v prid Skladu. Sodišče je v celoti zavrnilo odškodninski zahtevke in zahtevke na podlagi razlike v plači. Brezar se je pritožil.

Višje sodišče je s sodbo z dne 7.2.2007 razsodilo, da se pritožbi delno ugotovi in se prvostopenjski sklep razveljavi ter vrne v ponovno odločanje v delu, ki se nanaša na zahtevke po izplačilu premalo izplačanih plač od avgusta 1994 do decembra 1995 s pripadajočimi obrestmi ter v delu, ki se nanaša na zahtevke na izplačilo regresa za letni dopust za leto 1994 in 1995. V preostalem se pritožba zavrne in potrdi prvostopenjska sodba in sklep.

Prvostopenjsko sodišče je ponovno odločalo v zadevi in razsodilo s sodbo z dne 29.1.2008, da je Sklad dolžan tožniku plačati premalo izplačane plače za leto 1994 in 1995 v skupnem znesku 7.140,46 EUR bruto, od navedenega zneska plačati vse prispevke in dajatve in tožeči stranki izplačati neto znesek. Tožbeni zahtevke po izplačilu nadomestila iz naslova invalidskih dajatev pa je sodišče zavrnilo. Prav tako je sodišče zavrnilo tožbeni zahtevke za izplačilo regresa za leto 1994 in 1995. Brezar se je ponovno pritožil.

Višje delovno in socialno sodišče v Ljubljani je s sklepom z dne 7.5.2009 prvostopenjsko sodbo razveljavilo ter zadevo vrnilo sodišču prve stopnje v novo sojenje. V ponovnem postopku je sodišče prve stopnje dobilo napotilo višjega sodišča, da pozove Sklad kot toženo stranko, da sodišču predloži podatke o tem, kakšna plača bi Brezarju pripadala po pogodbi o zaposlitvi in v kolikor bi se izkazalo, da so ti podatki o višini tožnikove plače sporni, bo moralo sodišče prve stopnje izvesti dokaz s postavitvijo izvedenca finančne stroke in ugotoviti, do kakšne višine plače in ostalih dodatkov je tožnik po pogodbi o zaposlitvi upravičen za sporno obdobje, ko zaradi nezakonitega prenehanja delovnega razmerja ni delal. Sklad je zahtevane podatke priložil. Obravnava je bila 10.11.2009, kjer je sodišče zadevo zaključilo. Sodba bo izdana pisno.

3. opr. št. I P 10318/96, zaradi plačila 434.788,58 EUR spp

Vzporedno z navedenimi postopki teče tudi postopek pred Okrožnim sodiščem, kjer Sklad kot tožnik zahteva od Brezar Viktorja povračilo škode, ki jo je s svojim poslovanjem povzročil Skladu in sicer v višini 434.788,58 spp.

4. opr. št. I P 268/97, zaradi izpodbijanja dolžnikovih pravnih dejanj

Leta 1997 je bila vložena tožba zaradi izpodbijanja dolžnikovih pravnih dejanj zoper hčer Brezarja, Andrejo Brezar. V navedeni zadevi je sodišče izdalo sklep, da se toženi stranki prepove odtujitev in obremenitev nepremičnine vl. št. 310, k.o. Koper. Sodišče je 03.04.2007 izdalo sklep, da se dovoli intervencija Marije Brezar na strani tožene stranke ter sklenilo, da se postopek prekine do pravnomočne sodbe pod opr. št. IP 318/96.

5. opr. št. I Pd 304/2005, zaradi prenehanja delovnega razmerja

V delovnem sporu tožnika Brezar Viktorja zaradi nezakonitega prenehanja delovnega razmerja je sodišče izdalo vmesno sodbo, s katero je odločilo, da je delovno razmerje prenehalo na nezakonit način. Višje sodišče je leta 2004 izpodbijano sodbo razveljavilo in zadevo vrnilo sodišču prve stopnje v ponovno sojenje.

V oktobru leta 2004 je sodišče prve stopnje razsodilo tako, da je razveljavilo sklep Sklada, s katerim je bil Viktorju Brezarju izrečen disciplinski ukrep prenehanja delovnega razmerja in hkrati ugotovilo, da tožniku delovno razmerje ni prenehalo na zakonit način, zato je Sklad dolžan tožnika sprejeti nazaj na delo ter mu za ves čas, ko ni delal, izplačati plačo in druge prejemke, kot da bi bil na delu. Zoper to sodbo smo podali pritožbo na višje sodišče. Februarja 2005 je višje sodišče izdalo sklep in sodbo, s katero je pritožbi delno ugodilo in v delu odločitve o vrnitvi tožnika nazaj na delo ter izplačila plače in drugih prejemkov od 9.12.1996 dalje razveljavilo in zadevo v tem obsegu vrnilo sodišču prve stopnje v novo sojenje. Brezarju se je torej delno ugodilo in sicer v smislu, da je disciplinski postopek dejansko bil nezakonito izveden, razveljavili pa so njegov tožbeni zahtevek, da se mu prizna plača za ves čas, ko ni delal.

Aprila 2005 je bila izdana sodba na prvi stopnji, s katero je sodišče odločilo, da je Viktorju Brezarju trajalo delovno razmerje vse do 9.12.1995. Sklad mu je dolžan priznati vse pravice iz delovnega razmerja, izplačati plačo in davke in prispevke, kot če bi bil na delu. Na to odločitev sodišča prve stopnje se je Sklad pritožil, prav tako se je pritožil Viktor Brezar.

V januarju 2006 je višje sodišče izdalo sklep in sodbo, pravnomočno je odločeno o tem, da se sklepa Sklada o disciplinski odgovornosti Brezarja razveljavita (z dne 17.10.1994 in 28.11.1994) in to zaradi postopkovne napake, do katere je prišlo, ker je o disciplinski odgovornosti tožnika, ki je bil direktor tožene stranke, odločal nepristojen organ in da je tožniku delovno razmerje na Skladu nezakonito prenehalo. Ugotovljeno je bilo prav tako, da je tožniku prenehalo delovno razmerje dne 09.12.1995, ko se je invalidsko upokojil in so mu za ta čas priznane vse pravice, kar pa je zahteval iz tega naslova več pa je sodišče zavrnilo.

Stroški sodnih postopkov, stroški odvetnikov

PRIMERJAVA SODNIH STROŠKOV IN STROŠKOV ODVETNIKOV MED LETI 2007-2009			
	leto 2007	Leto 2008	Leto 2009
Namenska sredstva	14.056,70	3.079,52	6.901,28
Sredstva za delo	8.943,77	2.351,19	3.026,11
Skupaj	23.000,47	5.430,71	9.927,39

3.10. Uresničevanje kratkoročnih ciljev pri delovnem procesu statistično analitičnega spremljanja

POSLOVNI CILJI 2009 – STATISTIČNO ANALITIČNO SPREMLJANJE DRŽAVNIH POMOČI	
Plan	Realizacija
Vzpostaviti povezave z drugimi javnimi bazami podatkov	Sklad je v letu 2009 pričel z izvajanjem pogodbe z ZZS o pridobivanju podatkov o številu zaposlenih v podjetjih. Sklad tako z letom 2009 sam pridobiva podatke za podjetja, ki pridobijo državno pomoč Sklada, tako da je podjetnikom prihranjen čas in stroški z pridobivanjem potrdila o številu zaposlenih.
Zagotoviti ažurne baze podatkov, ki omogočajo ustrezno merjenje učinkov državnih pomoči.	Sklad finančne podatke o poslovanju podjetij pridobiva iz javno objavljenih baz podatkov AJPES in IBON. Vsako leto podatke ažurno prenese v svoj informacijski sistem, tako da je omogočeno sprotno spremljanje doseganja učinkov podjetij, ki pridobijo državno pomoč Sklada.
Tekoče spremljanje objavljenih razpisov in podprtih projektov.	V letu 2009 je analitik mesečno ali po potrebi spremljal razpise in podprte projekte. Poročilo z ažurnimi podatki je bilo skozi vse leto objavljeno na spletni strani Sklada.
Izdelava poročil o doseženih kazalnikih podprtih projektov za pretekla leta.	Analitik je skozi leto spremljal zaključene projekte po letih in izdelal zaključna poročila za projekte, katerih spremljanje se je v letu 2009 zaključilo. Sklad ima tako izdelana zaključna poročila o učinkih produktov iz leta 2005, ter poročilo track record 2003-2008, kjer so zajeti vsi razpisi in pregled vseh učinkov za posamezne produkte.
Izdelava analiz in primerjav s podatki na ravni RS in EU.	Analitik je v letu 2009 spremljal podatke o povprečnih finančnih vrednostih podjetij, ki veljajo v RS in EU, prav tako pa je za posamezne slovenske dogodke (Podjetnik leta, Gazele, najinovativnejša podjetja) speljal stanja podjetij in jih primerjal z podatki, ki jih Sklad spremlja za podprte projekte z državnimi pomoči.

V letu 2009 je analitik v okviru statistično analitičnega spremljanja državni pomoči realiziral vse zastavljene cilje in tekoče spremljal razpise tekočega leta in učinke podprtih projektov iz preteklih let. V preteklem letu je analitik posodobil in dopolnil Navodila za statistično analitično spremljanje državnih pomoči, ki so začela veljati s 1.12.2009 s podpisom direktorice in objavo na skupnem portalu Sklada. Navodila opredeljujejo način pridobivanja podatkov, izpolnjevanja tabel in izračunavanja kazalnikov za spremljanje podjetij, ki pridobijo državno pomoč Sklada in jih le ta spremlja 3 leta po pridobitvi pozitivnega sklepa o pomoči.

Za uspešno in ažurno delovanje statistično analitičnega spremljanja analitik uporablja naslednje baze podatkov:

- uporaba IBON-a za spremljanje bonitete poslovanja za družbe in s.p. – mrežni plačljiv dostop,
- uporaba baze podatkov AJPES – Agencije za javnopravne evidence in storitve za spremljanje finančnih podatkov za družbe in s.p., primerjave po letih, dostop do podatkov IPRS (Poslovni register Slovenije za samostojne podjetnike) – plačljiv dostop;
- uporaba storitev ZZS – Zavoda za zdravstveno zavarovanje Slovenije za preverjanje podatkov o številu prijavljenih zaposlenih v obvezno zdravstveno zavarovanje v podjetjih – sodelovanje na podlagi pogodbe št. 0710-21/2007-DI/6 med ZZS in Skladom.

3.11. Uresničevanje kratkoročnih ciljev pri delovnem procesu organizacija dela

Glede na to, da je pomemben cilj delovnih procesov Sklada zagotavljanje učinkovite organizacije z jasnimi in enostavnimi notranjimi pretoki informacij, je Sklad izvedel naslednje aktivnosti:

ORGANIZACIJA DELA	
Plan	Realizacija
Pravilnik o organizaciji dela	Sprejetje Pravilnika o organizaciji dela, ki vsebuje vse ključne informacije o delu na Skladu.
Organizirano delo na dveh lokacijah	Sklad je organiziral delo na dveh lokacijah, tako da delo lahko poteka nemoteno.
Ureditev recepcije za sprejem strank	Urejena je bila recepcija za sprejem strank.
Nadaljevanje nadgradnje informacijskega programa za obdelavo pošte	Izvedena nadgradnja informacijskega programa za obdelavo pošte (vnos vhodne in izhodne pošte). Izvedli smo tudi načrtovano prenovo spletnih strani Sklada, ki so sedaj še preglednejše, omogočajo enostavne dostope do aktualnih informacij, aktivnih razpisov, optimalne povezave s pripomočki, ki jih Sklad brezplačno ponuja na svojih spletnih straneh in so v pomoč podjetnikom pri pripravi posameznih vlog na razpise Sklada. Spletna stran je pomembna tudi zaradi uvajanja prijav podjetij preko e-vloge.
Sprotno noveliranje vsebin spletnih strani Sklada,	
Urejanje intraneta za notranjo uporabo, ki vključuje; <ul style="list-style-type: none"> • pravni portal s pravilniki, navodili, okrožnicami, sklepi, • bazo poslovnih procesov, • urnik Sklada, • baza izvajanja izobraževanj zaposlenih, • evidenca predstavitev Sklada. 	Ureditev intraneta za notranjo uporabo, ki je vključevala: <ul style="list-style-type: none"> • pravni portal s pravilniki, navodili, okrožnicami, sklepi, • objave i-novic za interni pretok informacij, • bazo poslovnih procesov, • urnik Sklada, • baza izvajanja izobraževanj zaposlenih, • evidenca predstavitev Sklada.

Poročilo o opravljenih službenih poteh, opravljenih delovnih urah, bolniških urah in letnih dopustih

Pregled opravljenih službenih poteh, delovnih urah, bolniških urah in letnih dopustih										
Leto	Redno delo	Letni dopust	Nega družinskih članov	Boleznina do 30 dni	Nadure	Službena pot	Izredni dopust	Praznik	Nadomestilo 100%	Skupaj
Leto 2004	18.077	2.832	1.928	413	0	1.328	24	544		25.146
letno 2008	41.345	4.845	88	397	401	Podatek v red. urah	119	2.057	88	49.340
Leto 2009	45.576	6.520	144	1.328	178	Podatek v red. urah	168	1.452	0	55.366
Indeks 2008/2004	2,28	1,71	0,04	0,96	0,00	Podatek v red. urah	4,95	3,78	0,00	1,96
Indeks 2009/2004	2,52	2,30	0,07	3,21	0,00	Podatek v red. urah	7,00	2,66	0,00	2,20
Indeks 2009/2008	1,10	1,34	1,63	3,34	0,44	Podatek v red. urah	1,41	0,70	0,00	1,12

Število vnosov v program za pošto

Primerjava števila vnosov v program za pošto						
Vrsta pošte	Število vnosov 2004	Število vnosov 2008	Število vnosov 2009	Indeks 2008/2004	Indeks 2009/2004	Indeks 2009/2008
Prejeta pošta	3.255	7.323	8.791	2,24	2,70	1,20
Izdana pošta	3.533	8.629	11.907	2,44	3,37	1,37
SKUPAJ	6.788	15.952	20.698	2,35	3,04	1,29

3.12. Uresničevanje kratkoročnih ciljev pri delovnem procesu zunanje komuniciranja

Sklad je v letu 2009 izvajal različne aktivnosti za povečanje svoje prepoznavnosti v okolju, kot so delavnice, konference, srečanja, seminarje in okrogle mize. Na tak način je o svojih produktih informiral podjetnike, podjetniške svetovalce in ostale, ki delujejo v podpornem okolju za podjetništvo.

Za samopromocijo, ki je pomemben del zunanjega komuniciranja, je Sklad skrbel z različnimi objavami v medijih, izdajo svoje promocijske brošure ter izdajo brošure, ki je vsebovala razpise ostalih podpornih institucij v Sloveniji.

Rezultati promocije v letu 2009

- 1.604 prejete vloge na javnih razpisih Sklada v letu 2009,
- 2.492 podjetnikov na vseh predstavitev, kjer je Sklad predstavil svoje produkte,
 - od tega cca 1.037 podjetnikov na dogodku Podjetna Slovenija 2009,
- 10.355 prijavljenih podjetnikov na e-novice,
- 200 objav v različnih medijih (elektronskih in tiskanih),
- 9 posredovanih sporočil za javnost,
- 2 izvedeni tiskovni konferenci,
- s svojimi predstavitvami je Sklad sodeloval na 29 različnih konferencah, okroglih mizah, seminarjih,
- cca. 4.000 kom razdeljenih razpisnih brošur,
- ažurno noveliranje spletne strani Sklada, kjer podjetniki najdejo vse potrebne aktualne informacije.

Odnosi z javnostmi

Za tip finančne konstrukcije kot je Slovenski podjetniški sklad (javni finančni sklad) so odnosi z javnostmi najprimernejša in najučinkovitejša oblika za povečanje lastne prepoznavnosti v okolju. Ker Slovenski podjetniški sklad ponuja razvojno pomoč in ne klasičnih produktov, jih tudi ne more tržiti na enak način kot to počno privatne finančne institucije.

Organizacija in trženje dogodkov

Sklad je v mesecu marcu 2009 organiziral že tradicionalni dogodek Podjetna Slovenija, s katerim je prispeval k povečani prepoznavnosti v okolju in s tem večjemu informiranju podjetnikov, podjetniških svetovalcev in ostalih, ki delujejo v podpornem okolju za podjetništvo.

Dogodek Podjetna Slovenija 2009 je Sklad organiziral skupaj z ostalimi podpornimi institucijami podjetniškega okolja v Sloveniji. Dogodek je bil zaradi regijske pokritosti organiziran na treh lokacijah in sicer dne 16.03.2009 v Mariboru, dne 17.03.2009 v Ljubljani in dne 18.3.2009 v Šempetru pri Gorici. Na osrednji prireditvi dogodka na vseh treh lokacijah so aktivno sodelovali Ministrstvo za gospodarstvo, JAPTI, TIA, SID banka, EKO sklad, Slovenski regionalni razvojni sklad, Prva družba tveganega kapitala, Ministrstvo za kmetijstvo, gozdarstvo in prehrano, Ministrstvo za visoko šolstvo, znanost in tehnologijo (MVZT). Predstavniki navedenih institucij so podjetnikom predstavili javne spodbude, ki so na voljo v letu 2009, pogoje pridobivanja teh spodbud ter podjetnikom odgovarjali na morebitna vprašanja. Drugi del dogodka na vseh treh lokacijah so predstavljale delavnice in sicer so zaposleni Sklada pripravili dve delavnici (pripomoček za pripravo poslovnega načrta ter delavnico na temo koristnih nasvetov za prijavo na razpise Sklada), kjer so lahko podjetniki sodelovali s konkretnimi vprašanji oz. dilemami, ki nastajajo pri prijavi na razpise Sklada. Organizirana je bila še delavnica, ki jo je vodil predstavnik MVZT na temo možnosti direktnega koriščenja sredstev Okvirnega programa za konkurenčnost in inovativnost Evropske skupnosti. Paralelno z naštetimi delavnicami so potekale še kratke predstavitve bank in finančnih institucij in sicer Banke Koper d.d., Abanke Vipa d.d., Hypo-Alpe-Adria d.d., Nove KBM d.d., združenja Poslovnih angelov Slovenije ter dveh družb tveganega kapitala Intelius d.o.o. in RSG Kapital d.o.o.. Poleg organiziranih predavanj in delavnic je Podjetna Slovenija 2009 velik poudarek dajala tudi individualnemu svetovanju podjetnikom, ki so tako lahko na info točkah vseh sodelujočih institucij in podjetij pridobili boljše informacije o produktih ali pa

odgovore na konkretna vprašanja v zvezi z njihovim primerom. Tako je Podjetna Slovenija 2009 z dopolnjeno vsebino in paleto ponujenih storitev nadaljevala osnovno usmeritve, ki podjetnikom omogoča dostop do vseh finančnih instrumentov ter podpornih institucij na enem mestu. **PODJETNO SLOVENIJO 2009** je obiskalo cca 1037 podjetnikov in podjetniških svetovalcev, še posebej veliko zanimanje pa se je v letu 2009 pokazalo za prej opisane brezplačne delavnice.

Marketing z dogodki

- 12. Strokovno srečanje sekcije gradbincev, Laško, 23.1.2009
Predstavitvev produktov in aktivnosti Sklada, ki jih le-ta izvaja preko javnih razpisov. Dogodek je obiskalo cca. 100 udeležencev.
- Konferenca »Odpri prostor evropskih malih in srednje velikih podjetij, GZS Ljubljana, 26.1.2009
Na aktualnem posvetu so mednarodni in domači predstavniki podjetij in institucij izmenjali poglede na to, kako ukrepe Akta za mala podjetja za Evropo uveljavljati v Sloveniji, in poskušali odgovoriti na vprašanja, kot so: kako spodbuditi razvoj inovativnosti novih produktov, kako vse daljši plačilni roki povečujejo gospodarska tveganja v malih podjetjih, kje so možne priložnosti za širjenje, kako spreminjati pogled na dogodke In kako načelo "najprej pomisli na male" uresničevati v praksi. Dogodek je obiskalo cca. 67 udeležencev.
- Posvet na temo javnih razpisov za MSP –je, Štajerska gospodarska zbornica, Maribor, 6.2.2009
Na posvetu, ki ga je v sodelovanju s Štajersko gospodarsko zbornico organiziralo Ministrstvo za visoko šolstvo, znanost in tehnologijo in Ministrstvo za gospodarstvu je bilo napovedano povečanje sredstev v rebalansu državnega proračuna za vlaganja v raziskave in razvoj in s tem povečanje sredstev, ki bodo preko javnih razpisov namenjena gospodarstvu. Predstavljeni so bili načrti javnih razpisov, ki bodo namenjeni malim, srednjim in velikim podjetij. Na posvetu so s strani Ministrstva za znanost in tehnologijo sodelovali še dr. József Györkös, državni sekretar, dr. Aleš Mihelič, generalni direktor Direktorata za tehnologijo, s strani Ministrstva za gospodarstvo pa mag. Darja Radič, državna sekretarka in mag. Maja Tomanič Vidovič, direktorica Slovenskega podjetniškega sklada. Posvet je obiskalo cca. 40 udeležencev.
- Strokovno srečanje klub podjetnikov Zlatorog, Celje, 11.2.2009
Udeležba in predstavitvev produktov in aktivnosti Sklada v letu 2009. Udeležencem srečanja so predstavniki srečanja svetovali kaj vse je potrebno storiti za kakovostno sodelovanje na razpisih. Srečanje je obiskalo cca. 30 udeležencev.
- Predstavitvev razpisa P2 – Subvencije za zagon podjetij v tehnoloških parkih in inkubatorjih podjetnikom, Hotel Piramida, 11.2.2009
Tehnološkim parkom in inkubatorjem je bil podrobno predstavljen razpis P2, ki ga je Sklad objavil 13.2.2009. Predstavnikov iz tehnoloških parkov je bilo cca. 10.
- Finančne poti tehnološkega razvoja in inovativnosti, Klub gospodarstvenikov Celje, Celje 12.2.2009
Predstavitvev Sklada kot institucije za podporo MSP-jem, vseh instrumentov, ki jih ponuja podjetjem v luči spodbujanja razvojnih investicij, vpetosti Sklada v domače in mednarodno okolje, koriščenju sredstev evropskih strukturnih skladov. Dogodek je obiskalo cca. 30 udeležencev.
- Konferenca PODIM, Maribor, 25.3.2009
Namen konference je bil strokovno in širšo javnost seznaniti z rezultati raziskav ter domačimi in tujimi izkušnjami, s katerimi lahko izboljšamo poslovanje slovenskih podjetij in drugih organizacij ter spodbuditi prepoznavnost potrebe po sistematični in kontinuirani podpori prenosa novosti v podjetniško prakso. Dogodek je obiskalo preko 40 udeležencev.
- Predstavitvev razpisa P1 – Garancije Sklada za bančne kredite s subvencijo obrestne mere, Maribor, 13.2.2009
Bankam, ki sodelujejo s Skladom na podlagi Pogodbe o medsebojnem sodelovanju je bil podrobno predstavljen razpis P1, ki ga je Sklad objavil 6.3.2009. Predstavnikov iz različnih bank je bilo cca. 16.
- Otvoritev podjetniškega inkubatorja Rogaška Slatina, Rogaška Slatina, 6.4.2009
Predstavitvev produktov in aktivnosti Sklada, ki jih le-ta izvaja preko javnih razpisov. Dogodek je obiskalo cca. 40 udeležencev.
- Posvet – Podjetništvo za inovativno družbo, Ljubljana, 14.4.2009
Ob 50 letnici EPF in 15 letnici poučevanja in raziskovanja podjetništva na EPF je potekal posvet, kjer je direktorica Sklada predstavila možnosti financiranja zagona in razvoja podjetij s pomočjo nepovratnih sredstev. Posvet je obiskalo cca. 30 udeležencev.
- Finančni dnevi za podjetja in bančnike, Ljubljana, 15. in 16.4.2009

Sklad se je udeležil finančnih dnevov Kapital 2009, ki so bili v letu 2009 namenjen predvsem načrtovanju naložb podjetij, naložbenih strategijah v času krize in recesije ter krepitvi zavesti o zaupanju v finančni sektor. Sklad je imel na dogodku organizirano INFO TOČKO za podrobnejše informacije oz. specifična vprašanja v zvezi s produkti Sklada. Prav tako je Sklad v sklopu dogodka ponovil delavnico na temo uporabnih vsebin in najpogostejših vprašanj v zvezi s prijavi na javne razpise Sklada. Delavnico je obiskalo cca. 60 udeležencev.

- Dnevi slovenske obrti, Portorož, 14.5. – 15.5.2009
Dnevi slovenske obrti in podjetništva je vsakoletno strokovno srečanje slovenskih obrtnikov, ki je bil v letu 2009 namenjen predvsem odpravljanju administrativnih ovir za mala in srednja podjetja. Direktorica Sklada je v okviru dogodka predstavila Sklad, njegove produkte v letu 2009, prilagojeno ponudbo Sklada zaradi finančne krize ter vse novosti, ki se obetajo v prihodnosti. Dogodek je obiskalo cca. 200 udeležencev.
- Podjetniška politika in infrastruktura, Ljubljana, 15.4.2009
Predstavitve aktivnosti Sklada in njegovih produktov v letu 2009. Dogodek je obiskalo cca. 25 udeležencev.
- Inovativnost – izzivi gospodarskega razvoja, Ljubljana, 20.4.2009
Promocija podjetništva in predstavitve produktov in aktivnosti Sklada, ki jih le-ta izvaja preko javnih razpisov. Dogodek je obiskalo cca. 20 udeležencev.
- Okrogla miza – Strokovni sejem Forma Tool, Celje, 21.4.2009
Udeležba predstavnika Sklada na okrogli mizi, kjer so udeleženci dobili podrobne informacije o finančni podpori za investicijske dejavnosti slovenske orodjarske, plastičarske, livarske, grafične in kemijske industrije. Dogodek je obiskalo cca. 30 udeležencev.
- Okrogla miza - Evropski dnevi podjetništva, finančne spodbude za MSP, Ljubljana, 7.5.2009
Predstavitve produktov in aktivnosti Sklada, ki jih le-ta izvaja preko javnih razpisov. Podrobne informacije so lahko udeleženci dobili tudi na INFO TOČKI Sklada. Skupno je dogodek je obiskalo cca. 60 udeležencev.
- Kaj ponuja slovensko podjetniško okolje, Maribor, 15.6.2009
V okviru Šole za podjetništvo je predstavnik Sklada sodeloval na okrogli mizi, kjer je bila udeležencem predstavljena aktivnost Sklada ter njegovi produkti v letu 2009. Dogodek je obiskalo cca. 30 udeležencev.
- Inno – Deal zaključna konferenca, Ljubljana, 2.- 3.6.2009
3.7.2009 je v Ljubljani potekala zaključna konferenca projekta INNO-DEAL, katerega namen je vzpostaviti trajnejše sodelovanje med managerji finančnih programov in institucij za podporo inovativnim malim in srednje velikim podjetjem (MSP). Poudarek projekta je na »start-up« in »spin-off« podjetjih ter mednarodnem sodelovanju in povezovanju EU regij. V projektu sodeluje 12 partnerjev iz prav toliko EU regij. Kot eden izmed partnerjev je na dogodku sodeloval tudi Slovenski podjetniški sklad. Dogodek se je pričel s podpisom sporazuma o sodelovanju med partnerji, nadaljeval pa s praktičnimi delavnicami, ki so se osredotočale na programe za podporo inovativnim malim in srednje velikim podjetjem ter izmenjavi dobrih praks med posameznimi sodelujočimi partnerji.
- MOS 2009, Celje, 9. - 16.9.2009
Sklad je sodeloval na 42. mednarodnem obrtnem sejmu v Celju. Udeležencem so predstavniki Sklada predstavili vse ključne informacije s prihajajočimi ali že objavljenimi javnimi razpisi v letu 2009 oziroma 2010, podrobnejše informacije in odgovore na specifična vprašanja pa so udeleženci lahko dobili na INFO TOČKI Sklada. V okviru MOS-a je Sklad izvedel tudi tiskovno konferenco, katere govorniki so bili direktorica Sklada, državna sekretarka Ministrstva za gospodarstvo in direktorja dveh podprtih podjetij iz prejšnjih let. Sicer pa je Mednarodni obrtni sejem obiskalo 186.036 udeležencev.
- Dolenjsko – Posavska gazela, Dolenjske toplice, 8.10.2009
Uvodni govor direktorice Sklada na izboru dolenjsko-posavske Gazele. Dogodek je obiskalo cca. 100 udeležencev.
- 11. kongres računovodskih servisov, Portorož, 15. – 16.10.2009
Predstavniki Sklada se je udeležil kongresa Zbornice računovodskih servisov v Portorožu, kjer je udeležencev predstavil uporabo poslovnega pripomočka. Kongres je obiskalo 50 udeležencev.
- Savinjsko – zasavska Gazela, Celje, 15.10.2009
Uvodni govor direktorice Sklada na izboru savinjsko-zasavske Gazele. Dogodek je obiskalo cca. 100 udeležencev.
- Delavnica »Spodbude Slovenskega podjetniškega sklada«, Ljubljana, 27.10.2009

Predstavnik Sklada je na delovnem zajtrku članom Slovensko – nemške gospodarske zbornice predstavil možnosti državnega financiranja malih in srednjih podjetij v Sloveniji. Dogodek je obiskalo cca. 23 udeležencev.

- Predstavitev spodbud za podjetništvo v Sloveniji in možnosti koriščenja ugodnih sredstev za nova podjetja Sklada, Ljubljana, 10.11.2009
Udeležba predstavnika Sklada na dogodku za posredovanje aktualnih informacij glede spodbujanja podjetništva v Sloveniji, razpoložljivosti finančnih virov, ki so oz. bodo na voljo v prihodnje. Dogodek je obiskalo cca. 50 udeležencev.
- Dnevi podjetništva, Ljubljana, 17.11.2009
Predstavitev produktov in aktivnosti Sklada, ki jih le-ta izvaja preko javnih razpisov. Dogodek je obiskalo cca 60 udeležencev.
- Predstavitev »PIFI, Ljubljana, 17. In 18.11.2009
Predstavitev Programa instrumentov finančnega inženiringa za MSP v Republiki Sloveniji za obdobje 2009 -2013, družbam Horizonte venture management d.o.o., RSG Capital d.o.o. , KD Grop d.d. in Potezi skupini d.d., katerega osrednji namen je razvoj obstoječega trga tveganega kapitala v Sloveniji in omogočiti MSP lažji dostop do finančnih virov. Predstavitev je obiskalo 6 udeležencev.
- Konferenca AECM, Bruselj, 20.11.2009
Udeležba na letnem srečanju združenja AECM. Sklad je polnopravni član združenja od leta 2007. Na generalni skupščini AECM je bila direktorica Sklada izvoljena v upravni odbor združenja, na seminarju, ki je potekal naslednji dan je bila tema učinki gospodarsko-finančne krize, kjer so predstavniki generalnega direktorata Evropske Komisije za podjetništvo in konkurenčnost predstavili pobude EK za blaženje učinkov krize, izkušnje pri obvladovanju krize v Aziji pa so na seminarju predstavili korejski predstavniki. dobrih praks na področju garancijskih shem Portugalske in Slovenije.
- Okrogla miza – 4. Slovenski forum inovacij
Promocija podjetništva, direktorica Sklada je sodelovala okrogli mizi »Praktične izkušnje s predstavitvami podjetnikov pred investitorji«. Dogodek je obiskalo cca. 50 udeležencev.

Direktno komuniciranje z uporabniki

1. Uredništvo internetnih strani z e-novicami

Sklad ima na svoji internetni strani www.podjetniskisklad.si možnost neposrednega komuniciranja z zainteresiranimi uporabniki Skladovih spletnih strani. Vsi, ki jih zanimajo novice v zvezi z delom Sklada se lahko nanje prijavijo preko lastnega e-mail naslova.

Na tak način uredništvo internetnih strani prijavljene na e-novice obvešča o svojih razpisih, predstavitev, delavnicah in ostalih dogodkih, ki so pomembne za podjetnike in podjetniške svetovalce. V letu 2009 je bilo na e-novice prijavljeno 10355 uporabnikov.

V obdobju od 1.1.2009 do 31.12.2009 smo posredovali 16 e-novic.

V letu 2009 smo izvedli tudi načrtovano prenovno spletnih strani Sklada.

2. Predstavitvena mapa

Sklad je v tekočem letu povečal svojo prepoznavnost z aktivno promocijo, tako preko promocijskih aktivnosti, kot tudi posredno, preko izdaje promocijskega materiala v obliki predstavitvene mape s produkti Sklada v letu 2009. Mapa je v letu 2009 dobila novo zunanjo podobo.

Prav tako je Sklad v letu 2009 natisnil za podjetnike zelo uporabno matriko produktov, ki zajema ponudbo oz. spodbude MSP v Republiki Sloveniji in so podjetnikom na voljo preko različnih podpornih institucij.

Samostojno oglaševanje

3. Tiskani oglasi

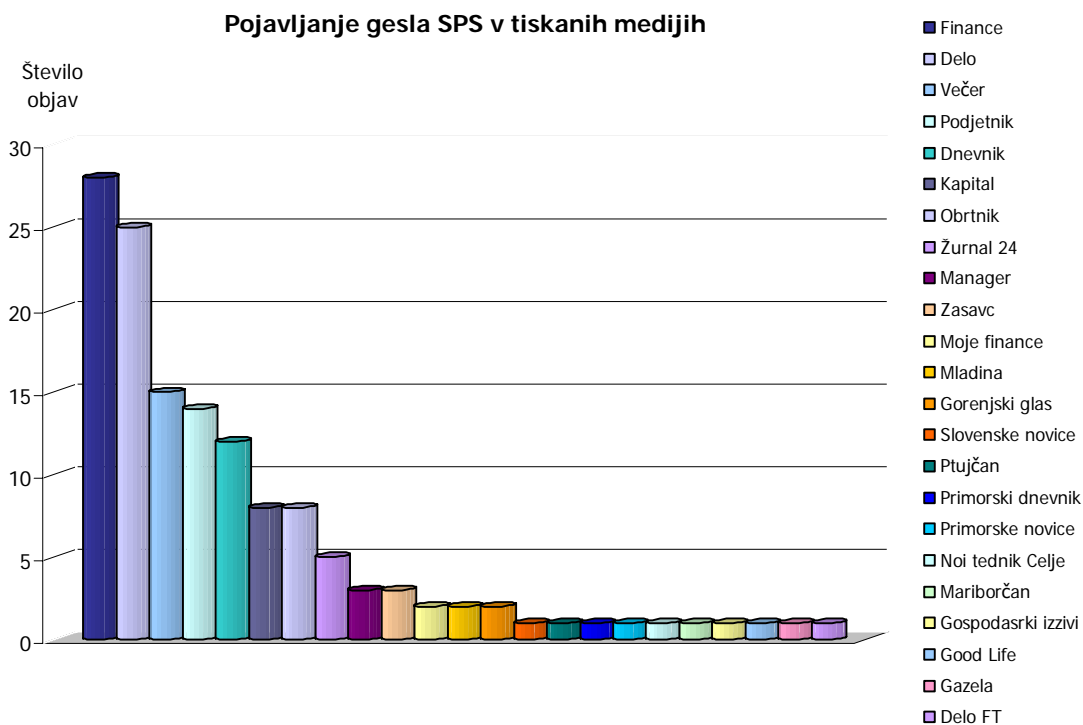
Sklad je v letu 2009 objavil 7 tiskanih oglasov. Vsebina štirih oglasov se je nanašala na dogodek Podjetna Slovenija 2009. Oglase smo objavili v naslednjih medijih: reviji Podjetnik, Obrtnik, Večer in Finance. Vsebina treh oglasov je bila povezana z informiranjem podjetnikov o finančnih ugodnostih Sklada.

4. Objave v Uradnih listih

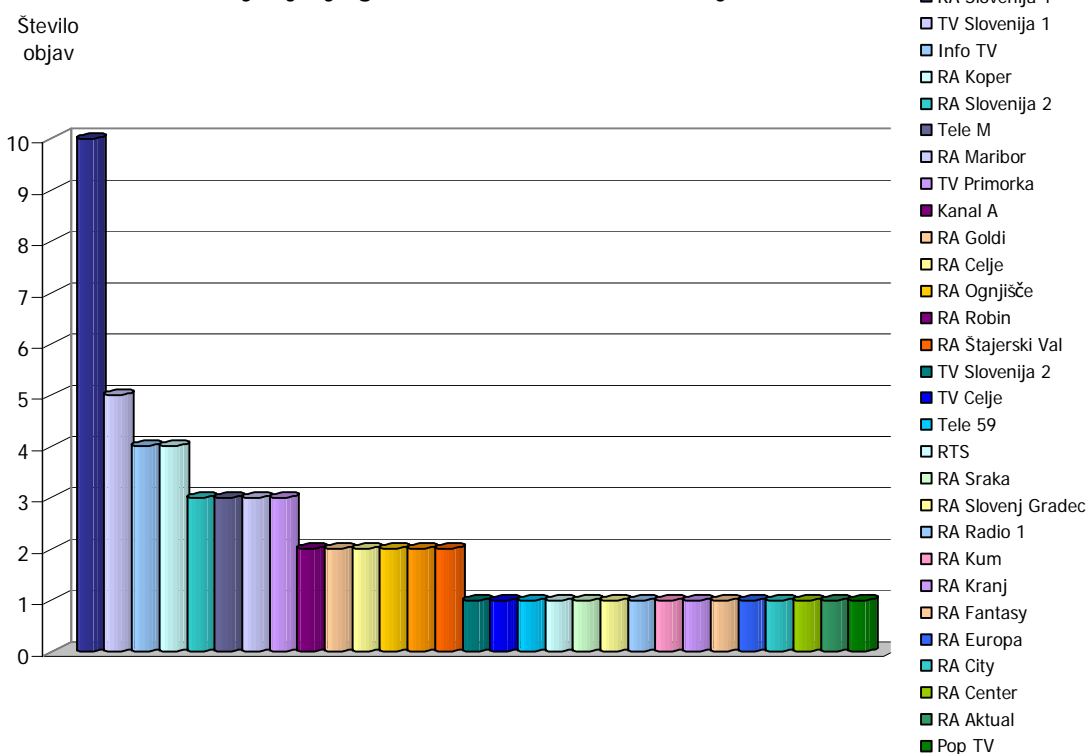
Sklad je v letu 2009 objavil v Uradnem listu RS 6 javnih razpisov ter 5 sprememb. Za objave je Sklad porabil 5.878,08 EUR.

Objave v medijih 2009

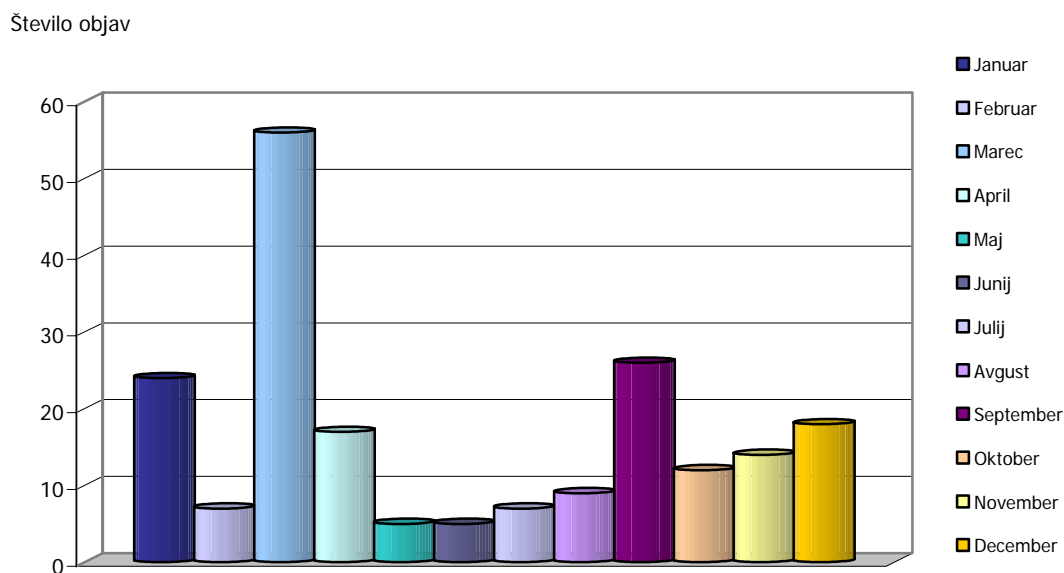
V obdobju od 1.1.2009 do 31.12.2009 smo zabeležili **200 objav v 53 različnih medijih** (29 elektronskih, 24 tiskanih). Glavnina objav o Skladu je bila objavljena v mesecu marcu (56 objav). Največ objav smo zasledili v časniku Finance (28), sledijo Delo (25) in Večer (15).



Pojavljanje gesla SPS v elektronskih medijih



Število objav po mesecih



Med elektronskimi mediji je o Slovenskem podjetniškem skladu največ poročala Radio Slovenija 1 (10), med tiskanimi pa Finance (28) in Delo (25).

4. POROČILO O NEPRIČAKOVANIH POSLEDICAH PRI IZVAJANJU PROGRAMA 2009

Sklad ima za primere nepričakovanih dogodkov v letu 2009 in s tem njihovih posledic predvidene in pripravljene mehanizme varovanj. V primeru nastopa takšnih dogodkov je Sklad uvedel »črno listo« podjetij, ki jo pripravlja vsak mesec oz. vsak kvartal (odvisno od razpoložljivosti podatkov) in tako sprotno spremlja stanje obveznosti zapadlih kreditov in leasingov. Med nekaterimi možnostmi nepričakovanih dogodkov lahko izpostavimo naslednje:

1. Potencialna možnost, da podjetja, ki so v letu 2009 prejela sklep o odobritvi subvencije oz. garancije za določeno razvojno investicijo ali obratna sredstva, te investicije ne bodo izvedla v skladu s pogodbenimi zahtevami. V takem primeru Sklad skladno s pogodbo oceni kršitve in lahko v skrajnem primeru odpove izplačilo subvencije in z novim sklepom prekliče sklep o odobritvi.
2. Potencialna možnost, da podjetja, ki so prejela sklep o odobritvi subvencije oz. garancije in po uspešno zaključeni investiciji skladno s pogodbenimi določili tudi prejela izplačilo subvencije, v spremljajočem obdobju merjenja učinkov državnih pomoči, ki jih izvaja Sklad, ne dosežajo ciljev iz prijavnega programa. Sklad v tem primeru oceni odstopanja in v skrajnem primeru zahteva vrnitev subvencije oz. garancije. V ta namen lahko uporabi zavarovalne instrumente iz pogodbe med Skladom in podjetnikom.
3. Možnost, da ministrstva in evropske institucije (EIF), ki zagotavljajo finančne vire oz. zavarovanja za izvajanje posameznih ukrepov Sklada, kljub pogodbenim obveznostim tega ne zagotovijo, Sklad pa je dolžan subvencijo oz. garancijo skladno s pogodbenim razmerjem prejemniku subvencije, odobren znesek tudi nakazati oz. zavarovati posojilo. Sklad je pri tem zavarovan s podpisanimi pogodbami s pristojnim ministrstvom oz. EIF ter lahko terja nakazila preko pravnih vzvodov (npr. preko pristojnega evropskega sodišča v Luxembourgju).
4. Obstaja tudi potencialna nevarnost zaustavitve ali motenj delovanja programske opreme v informacijskem sistemu Sklada, ki skoraj v celoti pokriva poslovne procese Sklada. S pogodbenim partnerjem za upravljanje in razvoj programske opreme Sklada je v razvoju varovalna programska oprema, ki bo zagotavljala nemoteno delovanje v primeru delne zaustavitve obstoječe programske opreme. Glede na razvoj varnostne politike Sklada nam je v okviru prenove, nadgradnje in vzdrževanja celotnega informacijskega sistema, pogodbeni izvajalec izročil izvorno kodo za programsko okolje (v primeru menjave ponudnika oz. večjih težav s sistemom).

5. POROČILO O NOTRANJEM NADZORU JAVNIH FINANC 2009

Sklad ima vzpostavljen sistem notranjih kontrol ter pogoje za njegovo delovanje. Temelji na nepretrganem procesu, ki omogoča, da se opredelijo ključna tveganja, verjetnosti nastanka in vpliv določenega tveganja na doseganje ciljev in pomaga, da se tveganja obvladujejo uspešno, učinkovito in gospodarno.

Na Skladu je vzpostavljeno:

- primerno kontrolno okolje na celotnem delu poslovanja,
- postavljeni cilji so realni in merljivi, kar pomeni, da so določeni indikatorji za merjenje doseganja ciljev na celotnem delu poslovanja,
- tveganja, da se cilji ne bodo uresničili so opredeljeni in ovrednoteni na celotnem poslovanju,
- na obvladovanju tveganj temelječ sistem notranjega kontroliranja in kontrolne aktivnosti, ki zmanjšujejo tveganja na sprejemljivo raven na celotnem poslovanju,
- ustrezen sistem informiranja in komuniciranja na celotnem delu poslovanja,
- ustrezen sistem nadziranja, ki vključuje tudi pogodbeno notranjo revizijsko službo na celotnem poslovanju.

V letu 2009 smo na Skladu na področju notranjega nadzora med drugim izvedli naslednje izboljšave:

- sprejeli Poslovno politiko Sklada za obdobje 2009-2013,
- sprejeli nove Splošne pogoje poslovanja,
- sprejeli pravilnik o plačah,
- sprejeli pravilnik o računovodstvu,
- sprejeli pravilnik o notranji organizaciji sistema notranjih kontrol,
- sprejeli spremembe pravilnika o izvajanju aktivnosti Sklada za obvladovanje kreditnih tveganj,
- sprejeli pravilnik o vodenju in vzdrževanju informacijskega sistema,
- sprejeli spremembe pravilnika o delovnih razmerjih,
- sprejeli pravilnik o izobraževanju delavcev,
- sprejeli navodila za delo statistično analitskega spremljanja državnih pomoči,
- sprejeli pravilnik o hrambi in arhiviranju dokumentarnega gradivo,
- sprejeli nov pravilnik o organizaciji dela,
- nadaljevali s prenovo in izgradnjo celovitega informacijskega sistema.

Za izvajanje notranjega revidiranja ima Sklad najete zunanje izvajalce, ki izpolnjujejo pogoje za opravljanje notranjega revidiranja. Za leto 2009 je bila, po opravljenem izboru v skladu z Zakonom o javnih naročilih, kot zunanji izvajalec notranjega revidiranja izbrana revizijska hiša Revidera d.o.o. iz Slovenske Bistrice. Notranja revizija poslovanja Sklada je potekala po naslednjem programu:

- izvajanje postopkov pri produktu P1A (garancije za bančne kredite s subvencijo obrestne mere);
- delovanje računalniškega informacijskega sistema Sklada s stališča zanesljivosti in varnosti delovanja;
- izvajanje postopkov pri zunanjem komuniciranju.

Pri preveritvi vseh zgoraj naštetih postopkov je bilo ugotovljeno, da je vzpostavljen sistem notranjih kontrol za katere je odgovorna direktorica Sklada, ki na pretežnem delu revidiranih področij poslovanja deluje zadostno, tako da se zagotavlja doseganje ciljev.

6. POROČILO O UČINKIH POSLOVANJA SKLADA NA DRUGA PODROČJA 2009

Pri izboljševanju dostopa do finančnih virov MSP je Sklad v letu 2009 posledično pomembno vplival tudi na druga področja. Z izvajanjem svojih instrumentov in s tem nudenjem državnih pomoči oziroma izboljševanjem dostopa do finančnih virov MSP, je pomembno vplival na gospodarstvo, socialne dejavnosti, uravnotežen regionalni razvoj, varstvo okolja in urejanje prostora.

Gospodarstvo

Finančne državne spodbude, ki jih dodeljuje Sklad, imajo širše pozitivne učinke na razvoj gospodarstva, saj se sredstva dodeljujejo za razvojne projekte MSP. V letu 2009 je bilo to še posebej pomembno, saj je leto potekalo v znamenju blaženja posledic gospodarsko-finančne krize, ki ima največje učinke predvsem na sektor podjetništva. Sklad je kljub zaostrenim razmeram v gospodarskem sektorju maksimalno prilagajal svoje aktivnosti, seveda v okviru svojih pristojnosti. Hitrejša investicijska vlaganja, krajša obdobja črpanja garancij, možnost pridobitve garancij za izključno obratna sredstva, nižja obrestna mera, ročnost kredita in možnosti koriščenja moratorija pri vračilu kreditov so s pomočjo Sklada MSP zagotavljala boljšo tehnološko opremljenost in s tem ohranjanje oziroma izboljševanje konkurenčne sposobnosti doma in na tujih trgih, izboljšanje tržnega položaja ter širitev dejavnosti. Državna pomoč prav tako vpliva in spodbuja investicije v energetske učinkovitejše in boljše ekološke pogoje poslovanja.

Socialne dejavnosti

V letu 2009 so podjetjem še naprej upadala naročila, imajo pa tudi težave pri pridobivanju kreditov za obratna sredstva. Sklad poskuša s pozitivnimi učinki finančnih spodbud na področju števila novih zaposlitev po končanih investicijah v podjetjih vplivati na področje socialne sfere v smislu ohranjanja obstoječih zaposlitev in na same delovne pogoje. S tem želi Sklad zmanjšati pritisk na socialne transfere ter pripomoči k socialni varnosti zaposlenih. Ni pa zanemariti tudi dejstva, da vsaka nova zaposlitev, kakor tudi ohranjanje obstoječe v nestabilnih časih, povečuje kvaliteto osebnega in družinskega življenja.

Varstvo okolja

Varstvo okolja je eden od pomembnejših kriterijev pri ocenjevanju projektov. Razpisna komisija Sklada redno ocenjuje pozitivne oz. negativne vplive nove investicije na okolje. Z oblikovanimi merili ocenjevanja se izločajo iz sistema državne pomoči tisti projekti, ki bi imeli negativni vpliv na okolje. Skupna ocena prejetih projektov tudi v letu 2009 kaže na to, da MSP v okviru novih investicij upoštevajo in načrtujejo okoljevarstvene kriterije v največji možni meri.

Regionalni razvoj

Sklad je institucija, ki pri izvajanju spodbud v obliki državnih pomoči upošteva primernost projektov na celotnem teritoriju Republike Slovenije. S tem spodbuja enakomeren regionalni razvoj Slovenije in izboljšuje konkurenčnost gospodarstva. Prednost pri dodeljevanju državne pomoči imajo projekti, ki povečujejo dodano vrednost na zaposlenega, število zaposlenih, izvoz, tehnološko raven proizvodnje in izboljšujejo vpliv na okolje. Sklad kot podlago za dodeljevanje pomoči uporablja Program ukrepov za spodbujanje podjetništva in konkurenčnosti za obdobje 2007 – 2013. V letu 2009 je Sklad sodeloval z eno regionalno garancijsko shemo v obliki pogarantnega sodelovanja.

Urejanje prostora

Sklad z izvajanjem svojih aktivnosti v letu 2009 ni imel neposrednega učinka na urejanje prostora. Imajo pa te aktivnosti posredne učinke pri odobravanju državnih pomoči, saj od Sklada ni možno pridobiti razvojnih sredstev brez ustreznih soglasij, kar pomeni da so projekti vključeni v prostorske načrte oziroma urejen prostor nekega kraja.

7. POROČILO O REALIZACIJI NALOŽB SKLADA V LETU 2009

7.1. Viri sredstev

V letu 2009 je Sklad iz proračuna prejel:

- sredstva za povečanje namenskega premoženja v znesku 22.219 EUR,
- sredstva za izplačilo subvencij podjetjem (slovenski proračun in sredstva EU) v skupnem znesku 36.290.233 EUR,
- sredstva za oblikovanje garancijskega sklada GS EU 2009 v znesku 42.660.665 EUR,
- sredstva za izvajanje programa PIFI v znesku 35.049.996 EUR,
- sredstva za oblikovanje posebnega garancijskega sklada GS TP v znesku 10.000.000 EUR,
- sredstva za pokritje stroškov projekta tehnične pomoči v znesku 311.377 EUR in
- sredstva za delno pokritje stroškov zunanjega komuniciranja, razvoja in uvajanja novih produktov v znesku 108.481 EUR.

Za izvedbo razpisov je Sklad v letu 2009 razpolagal še z naslednjimi lastnimi viri:

- vrnjeni dolgoročni namenski depoziti v vrednosti 2.976.541 EUR,
- revalorizacijo dolgoročnih depozitov (revalorizacijske obresti) 60.137 EUR,
- vrnjeni dolgoročni krediti in izterjave v vrednosti 686.790 EUR,
- tekoče prejemke iz upravljanja z namenskim premoženjem in
- prosto namensko premoženje iz leta 2008.

7.2. Naložbe in nakazila subvencij po planiranih aktivnostih za leto 2009

7.2.1. Dolgoročni depoziti v letu 2009

7.2.1.1. Dani dolgoročni depoziti

V letu 2009 so se realizirali oziroma nakazovali depoziti na banke po naslednjih razpisih:

1. Razpis P1 2008

Sklad veže pri banki dolgoročni depozit v višini 25% izdanih garancij po obrestni meri 6m euribor+0,1%. Depozit lahko banka koristi za pokrivanje izgub iz naslova izdanih kreditov, po predhodni pridobitvi soglasja Sklada. Doba deponiranja je enaka dobi vračila kredita z najdaljšo ročnostjo.

Skupna ocenjena vrednost nakazanih depozitov za leto 2009, ki smo jo ocenili v letu 2008 na podlagi izdanih odobrenih garancij bankam je bila 3.542.264 EUR.

V preglednici spodaj je prikazan pregled nakazanih depozitov po bankah:

RAZPIS P1 2008; DANI DEPOZITI 2009 - PO BANKAH	
Banka	Razpis P1 2008 (v EUR)
Abanka Vipva	407.722
Banka Celje	224.014
Banka Koper	526.595
Banka Volksbank	15.000
Deželna banka	12.855
Hypo Alpe Adria	303.917
Nova KBM	756.276
Nova LB	620.243
PBS	117.000

RAZPIS P1 2008; DANI DEPOZITI 2009 - PO BANKAH

Banka	Razpis P1 2008 (v EUR)
Probanka	48.693
SKB	252.800
SKUPAJ	3.285.115

Razlika med ocenjeno vrednostjo in dejansko nakazano vrednostjo depozitov je 257.149 EUR in predstavlja kasnejše odstopne.

2. Razpis P1 2009

Sklad je v letu 2009 za izvedbo razpisov P1 2009 podpisal Pogodbo o medsebojnem sodelovanju in aneks k pogodbi s 15 bankami. Pogodba o medsebojnem sodelovanju je prinesla kar nekaj sprememb v primerjavi z letom poprej, ki so naslednje:

- banka in Sklad skleneta po vsakem javnem razpisu dve depozitni pogodbi glede na ročnost kreditnih pogodb (prva depozitna pogodba zajema vse kredite z ročnostjo do vključno treh let, druga depozitna pogodba zajema vse ostale kreditne pogodbe)
- obrestna mera ni vnaprej določena s Pogodbo o medsebojnem sodelovanju, ampak se banka in Sklad dogovorita o obrestni meri, ki je usklajena z ročnostjo in višino depozita

Po razpisu P1A so depoziti na banke dani iz namenskih sredstev Sklada. V preglednici spodaj je prikazan pregled depozitov po razpisu P1A 2009:

RAZPIS P1A 2009; DANI DEPOZITI 2009 - PO BANKAH

Banka	Odobreni znesek garancij	Ocenjeni znesek depozita	Nakazan znesek depozita	Razlika - nakazilo v l. 2010
Abanka Vipra	1.513.097	378.274	378.274	0
Banka Koper	208.000	52.000	52.000	0
Hypo Alpe Adria	1.299.600	324.900	324.900	0
Nova KBM	1.348.878	337.219	337.219	0
Nova LB	2.630.260	657.565	247.620	409.945
PBS	574.000	143.500	67.000	76.500
Raiffeisen	205.177	51.294	30.000	21.294
SKB	1.149.600	287.400	287.400	0
SKUPAJ	8.928.612	2.232.152	1.724.414	507.738

Po razpisu P1B so depoziti na banke dani iz sredstev garancijskega sklada EU 2009. V preglednici spodaj je prikazan pregled depozitov po razpisu P1B:

RAZPIS P1B 2009; DANI DEPOZITI 2009 - PO BANKAH

Banka	Odobreni znesek garancij	Ocenjeni znesek depozita	Nakazan znesek depozita	Razlika - nakazilo v l. 2010
Abanka Vipra	4.402.814	1.100.704	0	1.100.704
Banka Celje	1.697.000	424.250	0	424.250
Banka Koper	1.913.835	478.459	0	478.459
Banka Volksbank	376.000	94.000	94.000	0
BKS Bank	36.000	9.000	0	9.000
DBS	220.256	55.064	55.064	0
Factor	991.200	247.800	0	247.800
Gorenjska	483.000	120.750	0	120.750
Hypo Alpe Adria	2.566.600	641.650	0	641.650
Nova KBM	6.157.606	1.539.401	0	1.539.401
Nova LB	17.205.615	4.301.404	0	4.301.404

RAZPIS P1B 2009; DANI DEPOZITI 2009 - PO BANKAH				
Banka	Odobreni znesek garancij	Ocenjeni znesek depozita	Nakazan znesek depozita	Razlika - nakazilo v l. 2010
PBS	3.050.000	762.500	0	762.500
Probanka	876.000	219.000	219.000	0
Raiffeisen	460.000	115.000	0	115.000
SKB	2.294.492	573.623	0	573.623
SKUPAJ	42.730.418	10.682.604	368.064	10.314.540

Po razpisu P1C bodo depoziti na banke dani iz sredstev garancijskega sklada EU 2009. V preglednici spodaj je prikazan pregled depozitov po razpisu P1C:

RAZPIS P1C 2009; DANI DEPOZITI 2009 - PO BANKAH				
Banka	Odobreni znesek garancij	Ocenjeni znesek depozita	Nakazan znesek depozita	Razlika - nakazilo v l. 2010
Abanka Vipava	987.200	246.800	0	246.800
Banka Celje	600.000	150.000	0	150.000
Banka Koper	1.866.119	466.530	0	466.530
Banka Volksbank	240.000	60.000	0	60.000
BKS Bank	0	0	0	0
DBS	240.000	60.000	0	60.000
Factor	300.000	75.000	0	75.000
Gorenjska	136.000	34.000	0	34.000
Hypo Alpe Adria	2.520.661	630.165	0	630.165
Nova KBM	3.929.480	982.370	0	982.370
Nova LB	6.495.386	1.623.847	0	1.623.847
PBS	319.800	79.950	0	79.950
Probanka	765.393	191.348	0	191.348
Raiffeisen	120.000	30.000	0	30.000
SKB	1.479.892	369.973	0	369.973
SKUPAJ	19.999.931	4.999.983	0	4.999.983

7.2.1.2. Vračila dolgoročnih depozitov v letu 2009

Deponirana sredstva so v skladu s Pogodbo o medsebojnem sodelovanju vezana pri banki do zadnjega obroka kredita po kreditni pogodbi oziroma je doba deponiranja sredstev po depozitni pogodbi enaka dobi vračila kreditov po kreditnih pogodbah z najdaljšo ročnostjo. Predčasna vračila kreditov in torej predčasna vračila depozitov pred predvidenim rokom vračila so v letu 2009 znašala 63.568 EUR, kar predstavlja 2,14% od skupnega zneska vrnjenih depozitov v celoti.

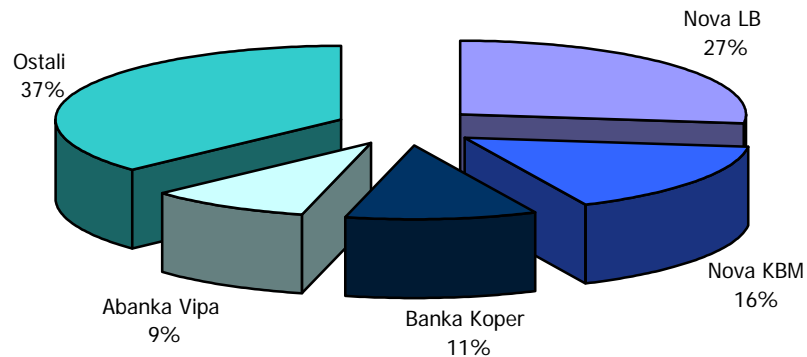
VRAČILA DEPOZITOV - PO MESECIH	
Mesec	Depoziti (v EUR)
Januar	149.981
Februar	47.989
Marec	102.237
April	143.173
Maj	146.748
Junij	298.311
Julij	343.438
Avgust	171.090
September	238.281
Oktober	204.498
November	439.826
December	690.969
SKUPAJ	2.976.541

7.2.1.3. Stanje dolgoročnih depozitov

V preglednici spodaj je prikazano stanje dolgoročnih namenskih depozitov na bankah na dan 31.12.2009 po viru sredstev:

STANJE DOLGOROČNIH NAMENSKIH DEPOZITOV 31.12.2009	
Viri sredstev	Stanje depozitov (EUR)
Sredstva Sklada	29.701.589
Pogodba MG – sredstva GS EU 2009	368.064
SKUPAJ	30.069.653

Podrobnejši pregled po bankah je razviden v tabeli Oblikovane rezervacije za namenske depozite v Prilogi 7, ki pa ne zajema depozitov iz sredstev GS EU 2009.

Graf: Stanje depozitov 2009; pregled po bankah

7.2.1.4. Neposredni krediti v letu 2009

Glede na sprejet Poslovni načrt Sklada za leto 2009 v letu 2009 ni bil objavljen noben razpis za neposredne kredite.

V letu 2009 je bilo 636.082 EUR vračil neposrednih kreditov. Zaradi posledic finančne krize je bilo opazno težje redno odplačevanje kreditnih obveznosti kot leta poprej. Kreditorejalcem, ki so posredovali prošnje za odlog plačila glavnice, je Sklad odobril več mesečne moratorije na odplačilo glavnice in na tak način skušal blažiti posledice neplačevanja kreditnih obveznosti. Najdaljše zamude pri plačevanju obveznosti se pojavljajo pri mikrokreditih, kjer so tovrstni krediti zavarovani samo z menicami. Zamude več kot šest mesecev smo v letu 2009 beležili pri naslednjih podjetjih: Delavnica mode UD d.o.o., Studio Meridian d.o.o., Jupor d.o.o., 4Ocean design d.o.o., San studio d.o.o., Živič Tinca s.p..

Zaradi neizpolnjevanja kreditnih obveznosti je Sklad v letu 2009 prekinil pogodbo z naslednjimi kreditorejalcem: Poli barve d.o.o. in Igre d.o.o., zaradi stečajnega postopka pa se je kreditno razmerje prekinilo s kreditorejalcem Kera pro d.o.o.

Stanje neposrednih kreditov na dan 31.12.2009 znaša 1.935.060 EUR. Podrobnejši pregled po kreditorejalcem je razviden v tabeli Aktivni neposredni krediti v Prilogi 7.

7.2.2. Nakazila subvencij in nepovratnih sredstev v letu 2009

V letu 2009 je Sklad podjetjem/bankam nakazal nepovratna sredstva v skupnem znesku 36.424.853 EUR in sicer po razpisih iz leta 2009 in po razpisih iz preteklih let. Od tega je Sklad iz lastnih sredstev nakazal 134.620 EUR, ostala sredstva pa je prejel iz proračuna po pogodbah, sklenjenih z MG. Nakazila na račune upravičencev je Sklad izvršil še isti dan, ko je prejel sredstva iz proračuna.

V preglednici je pregled nakazanih subvencij in nepovratnih sredstev v letu 2009, za katera so bila sredstva zagotovljena po pogodbah z Ministrstvom za gospodarstvo:

NAKAZILA SUBVENCIJ IN DRUGIH NEPOVRATNIH SREDSTEV V LETU 2009 IZ SREDSTEV MG			
Naziv subvencije oziroma nepovratnih sredstev	Oznaka razpisa	Pogodba MG	Znesek v EUR
1 Subvencija obrestne mere	P1B	SPS-09-6927,6965,9453,9454-MH	28
2 Subvencije za podjetja v institucijah inovativnega okolja	P2	SPS-09-6064-PF	2.180.279
3 Sofinanciranje nakupa nove tehnološke opreme	P4	SPS-09-6927,6965-MO	2.287.453
4 Subvencije za podjetja v institucijah inovativnega okolja	Razpis iz leta 2008	SPS-08-6064-PF	2.193
5 Sofinanciranje nakupa nove tehnološke opreme	Razpisi iz preteklih let	SPS-08-6927,6965-MO	24.866.017
6 Sofinanciranje turistične infrastrukture	Razpisi iz preteklih let	SPS-ERDF 6837,6959-2007-SK	6.954.263
SKUPAJ			36.290.233

Subvencija obrestne mere bankam

Subvencija obrestne mere predstavlja razliko med tržno obrestno mero banke in znižano obrestno mero, ki se za vsako leto določita v Pogodbi o medsebojnem sodelovanju.

▪ **Razpis P1 2008**

Sklad iz lastnih sredstev krije razliko med tržno in znižano obrestno mero v višini 1%.

V preglednici spodaj je prikazan pregled izplačil subvencionirane obrestne mere v letu 2009 za razpis P1 2008 po bankah:

IZPLAČILA SUBVENCIONIRANE OM v letu 2009 – RAZPIS P1 2008	
Banka	Izplačani zneski v EUR
Abanka Vipava	10.574
Banka Celje	6.937
Banka Koper	14.508
Banka Volksbank	421
Deželna banka	246
Hypo Alpe Adria	13.230
Nova KBM	31.005
Nova LB	22.642
PBS	5.350
Probanka	1.994
SKB	7.108
SKUPAJ	114.015

▪ **Razpisi P1 2009**

Po razpisih v letu 2009 P1A, P1B in P1C se krije razlika med tržno in znižano obrestno mero v višini 3%. Pri razpisu P1A krije subvencijo obrestne mere Sklad iz lastnih sredstev, pri razpisih P1B in P1C pa sredstva po pogodbi zagotavlja MG.

V preglednici spodaj je prikazan pregled izplačil subvencionirane obrestne mere v letu 2009 za razpise v letu 2009 po bankah:

IZPLAČILA SUBVENCIONIRANE OM v letu 2009 – RAZPISI P1 2009			
Banka	Razpis P1A	Razpis P1B	Izplačani zneski v EUR
			Razpis P1C
Abanka Vipava	5.645	0	0
Banka Celje	0	0	0
Banka Koper	30	0	0
Banka Volksbank	0	0	0
Deželna banka	0	0	0
Hypo Alpe Adria	3.659	0	0
Nova KBM	3.750	0	0
Nova LB	3.517	28	0
PBS	1.310	0	0
Raiffeisen	391	0	0
PBS	2.303	0	0
SKUPAJ	20.605	28	0

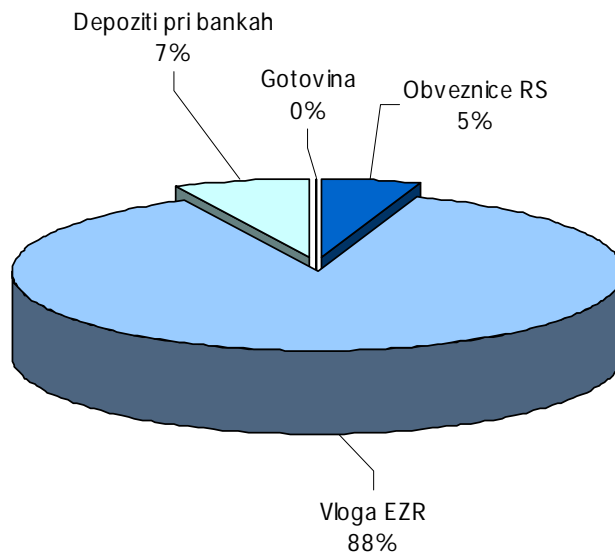
7.3. Naložbe prostega premoženja

Sklad lahko svojo prosto premoženje nalaga v skladu s 26. in 27. členom Zakona o javnih skladih (ZJS-1; Ur.l. RS št. 77/2008). Prosto namensko premoženje je tisti del namenskega premoženja, ki v določenem obdobju ni potrebno za izvajanje namena, zaradi katerega je bil Sklad ustanovljen. V skladu z ZJS-1 so naložbe prostega namenskega premoženja omejene. Na enak način nalaga Sklad tudi sredstva, ki jih pridobi v upravljanje in niso v njegovi lasti; to so sredstva garancijskega sklada EU 04, garancijskega sklada EU 09, sredstva garancijskega sklada TO, garancijskega sklada TP (sredstva MVZT) in sredstva PIFI.

V letu 2009 je Sklad, upoštevaje določbe Pravilnika o nalaganju prostih denarnih sredstev posrednih uporabnikov državnega in občinskih proračunov ter ožjih delov občin, prosta sredstva nalagal v vloge EZR in v depozite v banke. V letu 2009 so se zaradi uskladitve naložb glede na ZJS-1 prodale točke vzajemnih skladov.

Na dan 31.12.2009 je Sklad izkazoval naslednjo strukturo prostega premoženja:

Struktura naložb prostega premoženja na dan 31.12.2009						
Naložba	Namensko premoženje	Garancijski sklad EU 04 in EU 09	Garancijski sklad TO	Garancijski sklad TP - sredstva MVZT	Sredstva PIFI	zneski v EUR
						Skupaj
1 VP in obveznice RS	6.418.620	0	0	0	0	6.418.620
2 Vloga EZR	11.445.000	46.429.020	2.033.592	10.000.000	35.049.996	104.957.608
3 Depozit pri banki	8.670.000	0	0	0	0	8.670.000
4 gotovina v blagajni in na TRR	11.206	40	0	0	0	11.246
SKUPAJ	26.544.826	46.429.020	2.033.592	10.000.000	35.049.996	120.057.474



Graf: Struktura prostega premoženja na dan 31.12.2009

Sklad na dan 31.12.2009 med naložbami prostega premoženja izkazuje največji delež naložb v vloge EZR. Drugi največji delež (7%) med naložbami prostega premoženja predstavljajo naložbe v depozite pri bankah, 5% delež pa predstavljajo naložbe v državne vrednostne papirje (obveznice Republike Slovenije).

Struktura državnih vrednostnih papirjev po stanju na dan 31.12.2009 je naslednja:

DRŽAVNI VREDNOSTNI PAPIRJI na dan 31.12.23009	
Naziv	Zneski v EUR
Obveznica RS 26	79.437
Obveznica RS 29	386.830
Obveznica RS 33	339.136
Obveznica RS 38	314.079
Obveznica RS 54	417.300
Obveznica RS 57	1.658.596
Obveznica RS 59	1.993.442
Obveznica RS 61	412.400
Obveznica RS 62	817.400
SKUPAJ	6.418.620

Nakup točk vzajemnih skladov se je izvedel v letu 2004. Nabavna vrednost le teh je znašala 1.460.191 EUR. Po novem Zakonu o javnih skladih (ZJS-1) te naložbe niso več dovoljene, zato jih je Sklad v letu 2009 moral prodati. Tržna vrednost ob prodaji je bila zaradi globalne finančne krize veliko nižja kot je bila pred začetkom finančne krize.

V tabeli so prikazane knjigovodska (nakupna) vrednost in prodajna vrednost točk vzajemnih skladov, s katerimi je razpolagal Sklad:

VZAJEMNI SKLADI		zneski v EUR							
		Knjigovodska vrednost 31.12.2008		Tržna vrednost 31.12.2007		Prodajna vrednost julij 2009		Indeks	
Naziv vzajemnega sklada	št. točk	VEP	vrednost	VEP	vrednost	VEP	vrednost	Pv09/Tv07	Pv09/Kv08
VS Infond Hrast	19286,40	28,12	542.395	42,83	826.036	28,99	559.022	67,68	103,07
VS Infond Delniški	271949,03	1,84	500.519	3,26	886.554	1,98	537.861	60,67	107,46
VS Alfa	9841,44	42,40	417.277	60,05	590.979	48,42	476.509	80,63	114,19
SKUPAJ			1.460.191		2.303.569		1.573.392	68,30	107,75

Sklad je pri prodaji točk vzajemnih skladov v letu 2009 prejel 1.573.392 EUR, kar je 113.201 EUR več kot jih je namenil za nakup točk.



SLOVENSKI PODJETNIŠKI SKLAD

III.
RAČUNOVODSKO POROČILO

8. REVIZORJEVO POROČILO



Poročilo neodvisnega revizorja

Nadzornemu svetu

Javnega sklada Republike Slovenije za podjetništvo, Maribor

Revidirali smo priložene računovodske izkaze Javnega sklada Republike Slovenije za podjetništvo, Maribor, ki vključujejo bilanco stanja na dan 31. december 2009 ter z njo povezani izkaz prihodkov in odhodkov, izkaz računa finančnih terjatev in naložb ter izkaz računa financiranja za tedaj končano leto s prilogami k računovodskim izkazom. V Javnem skladu Republike Slovenije za podjetništvo smo pregledali tudi upoštevanje določb o računovodskem poročanju iz Zakona o računovodstvu (Uradni list RS, št. 23/1999 in 30/2002) in predpisov, izdanih na njegovi podlagi. V skladu z zahtevo 44. člena Zakona o javnih skladih (Uradni list RS, št. 77/2008) smo pregledali letno poročilo sklada.

Posloводство javnega sklada je odgovorno za pripravo in pošteno predstavitev teh računovodskih izkazov. Ta odgovornost vključuje: vzpostavitev, delovanje in vzdrževanje notranjega kontroliranja, povezanega s pripravo in pošteno predstavitvijo računovodskih izkazov, ki ne vsebujejo pomembno napačne navedbe zaradi prevare ali napake, izbiro in uporabo ustreznih računovodskih usmeritev ter pripravo računovodskih ocen, ki so utemeljene v danih okoliščinah.

Naša naloga je izraziti mnenje o teh računovodskih izkazih na podlagi revizije. Revizijo smo opravili v skladu z mednarodnimi standardi revidiranja, ki se nanašajo na revizijo računovodskih izkazov in revidiranje skladnosti s predpisi. Ti standardi zahtevajo od nas izpolnjevanje etičnih zahtev ter načrtovanje in izvedbo revizije za pridobitev sprejemljivega zagotovila, da računovodski izkazi ne vsebujejo pomembno napačne navedbe. V Javnem skladu Republike Slovenije za podjetništvo smo poleg upoštevanja določb o računovodskem poročanju iz Zakona o računovodstvu preverili tudi ali je sklad pri upravljanju in evidentiranju namenskega premoženja, kakor tudi vodenju poslovnih knjig in računovodskem poročanju upošteval določbe iz poglavij 5, 6 in 7 Zakona o javnih skladih.

Revizija vključuje izvajanje postopkov za pridobitev revizijskih dokazov o zneskih in razkritjih v računovodskih izkazih. Izbrani postopki so odvisni od revizorjeve presoje in vključujejo tudi ocenjevanje tveganj napačne navedbe v računovodskih izkazih zaradi prevare ali napake. Pri ocenjevanju teh tveganj prouči revizor notranje kontroliranje, povezano s pripravljanjem in poštenim predstavljanjem računovodskih izkazov sklada, da bi določil okoliščinam ustrezne revizijske postopke, ne pa, da bi izrazil mnenje o uspešnosti notranjega kontroliranja sklada. Revizija vključuje tudi ovrednotenje ustreznosti uporabljenih računovodskih usmeritev in utemeljenosti računovodskih ocen posloводства kot tudi ovrednotenje celotne predstavitve računovodskih izkazov.

Verjamemo, da so pridobljeni revizijski dokazi zadostna in ustrezna podlaga za naše revizijsko mnenje.

Po našem mnenju

(a) so računovodski izkazi v vseh pomembnih pogledih poštena predstavitev finančnega stanja Javnega sklada Republike Slovenije za podjetništvo na dan 31. december 2009 ter njegovega poslovnega izida, izida računa finančnih terjatev in naložb ter računa financiranja za tedaj končano leto v skladu z Zakonom o računovodstvu in podzakonskimi predpisi.

(b) je Javni sklada Republike Slovenije za podjetništvo pri poslovanju in izdelavi letnega poročila za poslovno leto, ki se je končalo 31.12.2009, v vseh pomembnih pogledih upošteval določbe o računovodskem poročanju iz Zakona o javnih skladih, omenjenih v tretjem odstavku.

V skladu z zahtevo 44. člena Zakona o javnih skladih potrjujemo, da so informacije v poslovnem poročilu, ki je del letnega poročila sklada, skladne s priloženimi računovodskimi izkazi.

Mag. Zdenka Vidovič
pooblaščen revizorka

Ljubljana, 20. maj 2010

KPMG SLOVENIJA,
podjetje za revidiranje, d.o.o.

Marjan Mahnič, univ. dipl. ekon.

pooblaščen revizor

partner

KPMG Slovenija, d.o.o.

1



Dodatek k revizorjevemu poročilu

Nadzornemu svetu

Javnega sklada Republike Slovenije za podjetništvo, Maribor

Revidirali smo priloženo bilanco stanja Javnega sklada Republike Slovenije za podjetništvo, Maribor na dan 31. december 2009 ter z njo povezane izkaz prihodkov in odhodkov, izkaz računa finančnih terjatev in naložb, izkaz računa financiranja in prilogo k računovodskim izkazom za tedaj končano leto. Pregledali smo tudi poslovno poročilo uprave. Za te računovodske izkaze kakor tudi za skladnost naložb prostega namenskega premoženja javnega sklada z Zakonom o javnih skladih (Uradni list RS, št. 77/2008) in obvladovanje kreditnih tveganj je odgovorno poslovodstvo javnega sklada. Naša naloga je o teh računovodskih izkazih izraziti mnenje na podlagi revizije. V Javnem skladu Republike Slovenije za podjetništvo smo revidirali tudi upoštevanje določb o računovodskem poročanju iz Zakona o računovodstvu (Uradni list RS, št. 23/1999 in 30/2002) in Zakona o javnih skladih. Naša naloga je tudi izraziti dodatno mnenje v skladu s tretjim odstavkom 44. člena Zakona o javnih skladih.

Zakon o javnih skladih v 44. členu določa, da mora letno poročilo javnega sklada pregledati pooblaščen revizor in da mora revizorjevo poročilo v posebnem dodatku obsegati tudi mnenje o skladnosti naložb premoženja s 26. in 28. členom, skladnosti prevzetih obveznosti in zadolževanja z 29. in 37. členom ter v primeru javnega finančnega sklada tudi mnenje o oblikovanju rezervacij za kreditna tveganja skladno s 36. členom in izpolnjevanju pravil o obvladovanju kreditnih tveganj, kot je določeno v členih od 33 do 35 omenjenega zakona.

Po našem mnenju so naložbe premoženja Javnega sklada Republike Slovenije za podjetništvo na dan 31.12.2009 v vseh pomembnih pogledih skladne s 26. in 28. členom Zakona o javnih skladih. Sklad se v letu 2009 ni zadolževal. Pri izdajanju poroštev in prevzemanju obveznosti je sklad v letu 2009 ravnal v skladu z 29. členom Zakona o javnih skladih. V letu 2009 je sklad odobral posojila in pri obvladovanju kreditnih tveganj v vseh pomembnih pogledih izpolnjeval pravila, ki so za obvladovanja kreditnih tveganj določena v členih od 33 do 35 Zakona o javnih skladih. Sklad je prav tako upošteval 36. člen tega zakona in oblikoval rezervacije za kritje morebitnih izgub zaradi kreditnih tveganj v skladu z veljavnimi predpisi.

Mag. Zdenka Vidovič
pooblaščen revizorka

KPMG SLOVENIJA,
podjetje za revidiranje, d.o.o.

Marjan Mahnič, univ. dipl. ekon.
pooblaščen revizor
partner

Ljubljana, 20. maj 2010

KPMG Slovenija, d.o.o.

1

9. BILANCA STANJA

RAZPREDELNICA: BILANCA STANJA NA DAN 31.12.				v EUR
Konto	Naziv konta	na dan 31.12.2009	na dan 31.12.2008	indeks 2009/2008
SREDSTVA				
DOLGOROČNA SREDSTVA IN SREDSTVA V UPRAVLJANJU				
		45.292.156	34.545.947	131,1
00	NEOPREDMETENA SREDSTVA IN DOLGOROČNE AČR	280.890	180.767	155,4
01	POPRAVEK VREDNOSTI NEOPREDMETENIH SREDSTEV	155.220	114.266	135,8
02	NEPREMIČNINE	784.363	784.363	100,0
03	POPRAVEK VREDNOSTI NEPREMIČNIN	193.623	170.092	113,8
04	OPREMA IN DRUGA OPREDMETENA OSNOVNA SREDSTVA	197.188	183.417	107,5
05	POPRAVEK VREDNOSTI OPREME IN DRUGIH OPREDMETENIH OS	132.839	117.948	112,6
06	DOLGOROČNE FINANČNE NALOŽBE	557.798	726.377	76,8
07	DOLGOROČNO DANA POSOJILA IN DEPOZITI	43.916.793	33.000.438	133,1
08	DOLGOROČNE TERJATVE IZ POSLOVANJA	36.806	72.891	50,5
KRATKOROČNA SREDSTVA, RAZEN ZALOG IN AČR		111.223.704	31.784.021	349,9
10	DENARNA SREDSTVA V BLAGAJNI IN TAKOJ UNOVČ. VREDNOST.	50	154	32,5
11	DOBROIMETJE PRI BANKAH IN DRUGIH FINANČNIH USTANOVAH	11.197	120.626	9,3
12	KRATKOROČNE TERJATVE DO KUPCEV	19.587	855	2.290,9
14	KRATKOROČNE TERJATVE DO UPORABNIKOV EK N.	105.627.721	25.503.460	414,2
15	KRATKOROČNE FINANČNE NALOŽBE	3.266.536	5.387.094	60,6
16	KRATKOROČNE TERJATVE IZ FINANCIRANJA	148.918	425.000	35,0
17	DRUGE KRATKOROČNE TERJATVE	966.807	204.905	471,8
18	NEPLAČANI ODHODKI	370.691	140.448	263,9
19	AKTIVNE ČASOVNE RAZMEJITVE	812.197	1.479	54.915,3
ZALOGE		-	-	-
36	ZALOGA BLAGA	-	-	-
AKTIVA SKUPAJ		156.515.860	66.329.968	236,0
99	AKTIVNI KONTI IZVENBILANČNE EVIDENCE	152.245.637	71.580.800	212,7
OBVEZNOSTI DO VIROV SREDSTEV				
KRATKOROČNE OBVEZNOSTI IN PČR				
		2.440.762	1.375.209	177,5
21	KRATKOROČNE OBVEZNOSTI DO ZAPOSLENIH	71.736	79.429	90,3
22	KRATKOROČNE OBVEZNOSTI DO DOBAVITELJEV	30.751	29.004	106,0
23	DRUGE KRATKOROČNE OBVEZNOSTI IZ POSLOVANJA	1.413.499	385.769	366,4
24	KRATKOROČNE OBVEZNOSTI DO UPORABNIKOV ENOTNEGA K.N.	415.342	130.278	318,8
28	NEPLAČANI PRIHODKI	509.434	750.729	67,9
29	PASIVNE ČASOVNE RAZMEJITVE	-	-	-
LASTNI VIRI IN DOLGOROČNE OBVEZNOSTI		154.075.098	64.954.759	237,2
90	SPLOŠNI SKLAD	-	-	-
91	REZERVNI SKLAD	51.958.638	8.139.750	638,3
92	DOLGOROČNE PASIVNE ČASOVNE RAZMEJITVE	24.352	26.008	93,6
940	SKLAD NAMENSKEGA PREMOŽENJA V JAVNIH SKLADIH	53.210.521	53.025.648	100,3
9412	PRESEŽEK PRIHODKOV NAD ODHODKI	-	-	-
9413	PRESEŽEK ODHODKOV NAD PRIHODKI	-	-	-
96	DOLGOROČNE FINANČNE OBVEZNOSTI	-	-	-
97	DRUGE DOLGOROČNE OBVEZNOSTI	45.049.996	-	-
980	OBVEZNOSTI ZA NEOPR. SREDSTVA IN OPREDM. OSN.SREDSTVA	780.759	746.241	104,6
981	OBVEZNOSTI ZA DOLGOROČNE FINANČNE NALOŽBE	2.033.592	1.999.872	101,7
985	PRESEŽEK PRIHODKOV NAD ODHODKI	1.017.240	1.017.240	100,0
986	PRESEŽEK ODHODKOV NAD PRIHODKI	-	-	-
PASIVA SKUPAJ		156.515.860	66.329.968	236,0
99	PASIVNI KONTI IZVENBILANČNE EVIDENCE	152.245.637	71.580.800	212,7

10. IZKAZ PRIHODKOV IN ODHODKOV - DRUGIH UPORABNIKOV

IZKAZ PRIHODKOV IN ODHODKOV – DRUGIH UPORABNIKOV v obdobju od 01.01. do 31.12.				Zneski v EUR indeks 2009/2008
Konto	Naziv konta	Leto 2009	Leto 2008	
I. SKUPAJ PRIHODKI		2.453.585	2.610.889	94,0
TEKOČI PRIHODKI		2.119.595	2.352.936	90,1
70	DAVČNI PRIHODKI	-	-	-
71	NEDAVČNI PRIHODKI	2.119.595	2.352.936	90,1
710	UDELEŽBA NA DOBIČKU IN DOHODKI OD PREMOŽENJA	1.691.575	1.957.673	86,4
7100	Prihodki od udeležbe na dobičku	113.201	-	-
7102	Prihodki od obresti	1.578.374	1.957.673	80,6
7103	Prihodki od premoženja	-	-	-
713	PRIHODKI OD PRODAJE BLAGA IN STORITEV	393.571	122.240	322,0
7130	Prihodki od prodaje blaga in storitev	393.571	122.240	322,0
714	DRUGI NEDAVČNI PRIHODKI	34.449	273.023	12,6
7141	Drugi nedavčni prihodki	34.449	273.023	12,6
72	KAPITALSKI PRIHODKI	160	252	63,5
720	PRIHODKI OD PRODAJE OSNOVNIH SREDSTEV	160	252	63,5
7200	Prihodki od prodaje zgradb in prostorov	-	-	-
7201	Prihodki od prodaje prevoznih sredstev	-	-	-
7202	Prihodki od prodaje opreme	160	252	63,5
73	PREJETE DONACIJE	-	-	-
74	TRANSFERNI PRIHODKI	333.830	257.701	129,5
740	TRANSFERNI PRIHODKI IZ DRUGIH JAVNOFIN. INSTITUCIJ	22.454	39.123	57,4
7400	Prejeta sredstva iz državnega proračuna	22.454	39.123	57,4
741	PREJETA SREDSTVA IZ DRŽ.PR. IZ SREDSTEV PRORAČUNA EU	311.376	218.578	142,5
7412	Prejeta sredstva iz drž. proračuna iz sredstev proračuna EU za str. pol.	311.376	218.578	142,5
78	PREJETA SREDSTVA IZ EVROPSKE UNIJE	-	-	-
II. SKUPAJ ODHODKI		2.401.762	1.004.406	239,1
40	TEKOČI ODHODKI	2.143.582	934.482	229,4
400	PLAČE IN DRUGI IZDATKI ZAPOSLENIM	682.924	602.786	113,3
4000	Plače in dodatki	615.824	537.124	114,7
4001	Regres za letni dopust	18.144	15.344	118,2
4002	Povračila in nadomestila	34.508	28.355	121,7
4003	Sredstva za delovno uspešnost	8.337	17.742	47,0
4004	Sredstva za nadurno delo	4.090	3.947	103,6
4009	Drugi izdatki zaposlenim	2.021	274	737,6
401	PRISPEVKI DELODAJALCEV ZA SOCIALNO VARNOST	109.634	96.941	113,1
4010	Prispevek za pokojninsko in invalidsko zavarovanje	55.600	49.513	112,3
4011	Prispevek za zdravstveno zavarovanje	44.543	39.873	111,7
4012	Prispevek za zaposlovanje	377	336	112,2
4013	Prispevek za starševsko varstvo	628	559	112,3
4015	Premije kolektivnega dodatnega pok. zavarovanja na podlagi ZKDPZJU	8.486	6.660	127,4
402	IZDATKI ZA BLAGO IN STORITVE	232.658	234.755	99,1
4020	Pisarniški in splošni material in storitve	59.928	67.548	88,7
4021	Posebni material in storitve	4.944	2.621	188,6
4022	Energija, voda, komunalne storitve, komunikacije	42.031	32.021	131,3
4023	Prevozni stroški in storitve	9.272	9.950	93,2
4024	Izdatki za službena potovanja	5.195	9.323	55,7
4025	Tekoče vzdrževanje	33.542	23.468	142,9
4026	Poslovne najemnine in zakupnine	50.824	56.336	90,2
4028	Davek na izplačane plače	-	14.351	-
4029	Drugi operativni odhodki	26.922	19.137	140,7
409	REZERVE	1.118.366	-	-
4098	Rezervacije za kreditna tveganja v javnih skladih	1.118.366	-	-
41	TEKOČI TRANSFERI	134.621	1.655	8.134,2
410	SUBVENCIJE	134.621	1.655	8.134,2
4102	Subvencije privatnim podjetjem in zasebnikom	134.621	1.655	8.134,2
42	INVESTICIJSKI ODHODKI	123.559	68.269	181,0
420	NAKUP IN GRADNJA OSNOVNIH SREDSTEV	123.559	68.269	181,0
4200	Nakup zgradb in prostorov	-	-	-
4201	Nakup prevoznih sredstev	-	-	-
4202	Nakup opreme	22.109	27.049	81,7
4203	Nakup drugih osnovnih sredstev	210	425	49,4
4205	Investicijsko vzdrževanje in obnove	-	-	-
4207	Nakup nematerialnega premoženja	101.240	40.795	248,2
43	INVESTICIJSKI TRANSFERI	-	-	-
III/1 PRESEŽEK PRIHODKOV NAD ODHODKI		51.823	1.606.483	3,2

10.1. Izkaz računa finančnih terjatev in naložb

IZKAZ RAČUNA FINANČNIH TERJATEV IN NALOŽB				
v obdobju od 01.01. do 31.12.				
Konto	Naziv konta	Zneski v EUR		Indeks 2009/2008
		Leto 2009	Leto 2008	
75	IV. PREJETA VRAČILA DANIH POSOJIL IN PRODAJA KAPITALSKIH DELEŽEV	3.723.469	5.776.737	64,5
750	PREJETA VRAČILA DANIH POSOJIL	3.723.469	5.776.737	64,5
7500	Prejeta vračila danih posojil od posameznikov in zasebnikov	265.748	214.424	123,9
7503	Prejeta vračila danih posojil od finančnih institucij	3.036.679	4.952.811	61,3
7504	Prejeta vračila danih posojil od privatnih podjetij	421.042	609.502	69,1
7509	Prejeta vračila plačanih poroštev	-	-	-
751	PRODAJA KAPITALSKIH DELEŽEV	-	-	-
752	KUPNINE IZ NASLOVA PRIVATIZACIJE	-	-	-
44	V. DANA POSOJILA IN POVEČANJE KAPITALSKIH DELEŽEV	5.009.529	1.803.965	277,7
440	DANA POSOJILA	5.009.529	1.753.965	285,6
4400	Dana posojila posameznikom in zasebnikom	-	1.638	-
4403	Dana posojila finančnim institucijam	5.009.529	1.401.869	357,3
4404	Dana posojila privatnim podjetjem	-	350.458	-
4409	Plačila zapadlih poroštev	-	-	-
441	POVEČANJE KAPITALSKIH DELEŽEV IN NALOŽB	-	50.000	-
4412	Povečanje kapitalskih deležev v privatnih podjetjih	-	50.000	-
442	PORABA SREDSTEV KUPNIN IZ NASLOVA PRIVAT. PODJETIJ	-	-	-
	VI/1 PREJETA MINUS DANA POSOJILA IN SPREMEMBA KAPITALSKIH DELEŽEV	-1.286.060	3.972.772	-

10.2. Izkaz računa financiranja

IZKAZ RAČUNA FINANCIRANJA		Zneski v EUR		
v obdobju od 01.01 do 31.12.				
Konto	Naziv konta	Leto 2009	Leto 2008	indeks 2009/2008
50	VII. ZADOLŽEVANJE	-	-	-
500	DOMAČE ZADOLŽEVANJE	-	-	-
5000	Najeti krediti pri Banki Slovenije	-	-	-
5001	Najeti krediti pri poslovnih bankah	-	-	-
5002	Najeti krediti pri drugih finančnih institucijah	-	-	-
5003	Najeti krediti pri drugih domačih kreditodajalcih	-	-	-
5004	Sredstva, pridobljena z izdajo vred. papirjev na dom. trgu	-	-	-
501	ZADOLŽEVANJE V TUJINI	-	-	-
5010	Najeti krediti pri mednarodnih finančnih institucijah	-	-	-
5011	Najeti krediti pri tujih vladah	-	-	-
5012	Najeti krediti pri tujih poslovnih bankah in fin. institucijah	-	-	-
5013	Najeti krediti pri drugih tujih kreditodajalcih	-	-	-
5014	Sredstva, pridobljena z izdajo vrednostnih papirjev v tujini	-	-	-
55	VIII. ODPLAČILA DOLGA	-	-	-
550	ODPLAČILA DOMAČEGA DOLGA	-	-	-
5500	Odplačila kreditov Banki Slovenije	-	-	-
5501	Odplačila kreditov poslovnim bankam	-	-	-
5502	Odplačila kreditov drugim finančnim institucijam	-	-	-
5503	Odplačila kreditov drugim domačim kreditodajalcem	-	-	-
5504	Odplačila glavnice vrednostnih papirjev izdanih na dom. trgu	-	-	-
551	ODPLAČILA DOLGA V TUJINO	-	-	-
5510	Odplačila dolga mednarodnim finančnim institucijam	-	-	-
5511	Odplačila dolga tujim vladam	-	-	-
5512	Odplačila dolga tujim bankam in finančnim institucijam	-	-	-
5513	Odplačila dolga drugim tujim kreditodajalcem	-	-	-
5514	Odplačila glavnice vrednostnih papirjev izdanih na tujih trgih	-	-	-
	IX/1 NETO ZADOLŽEVANJE	-	-	-
	IX/2 NETO ODPLAČILO DOLGA	-	-	-
	X. POVEČANJE/ ZMANJŠANJE SREDSTEV NA RAČUNIH	-1.234.237	5.579.255	-

11. POJASNILA K RAČUNOVODSKIM IZKAZOM SKLADA ZA LETO 2009

11.1. Uvod

Računovodski izkazi za leto 2009 so izdelani v skladu s Pravilnikom o sestavljanju letnih poročil za proračun, proračunske uporabnike in druge osebe javnega prava (Ur.l.RS št. 115/02, 21/03, 134/03, 126/04, 120/07 in 124/08). Podatki v računovodskih izkazih upoštevajo:

- Pravilnik o razčlenjevanju in merjenju prihodkov in odhodkov pravnih oseb javnega prava (Ur.l. RS št. 134/2003, 34/04, 13/05, 138/06, 120/07, 112/2009),
- Pravilnik o enotnem kontnem načrtu za proračun, proračunske uporabnike in druge osebe javnega prava (Ur.l.RS št. 54/02, 117/02, 58/03, 134/03, 34/04, 75/04, 117/04, 141/04, 117/2005, 138/06, 120/07, 124/2008 in 112/2009),
- Pravilnik o načinu in stopnjah odpisa neopredmetenih sredstev in opredmetenih osnovnih sredstev (Ur.l. RS št. 45/2005, 138/06, 120/07, 48/2009 in 112/2009),
- Zakon o računovodstvu (Ur.l. RS št. 23/1999 in 30/2002),
- Zakon o javnih financah (Ur.l. RS št. 79/1999, 124/2000, 79/2001, 30/2002, 109/08 in 49/2009) ter
- Slovenske računovodske standarde in druge računovodske predpise, ki veljajo za proračun, proračunske uporabnike in druge osebe javnega prava.

Sklad za leto 2009 ni pripravjal konsolidiranega letnega poročila, čeprav je 100 % lastnik podrejenih družb Prvi kapital d.o.o. in Prva, družba tveganega kapitala d.o.o.. Sklad je javni finančni sklad, ustanovljen na podlagi Zakona o javnih skladih (Ur. l. RS, št. 77/2008), podrejeni družbi pa sta kapitalski družbi s pravnoorganizacijsko obliko gospodarske družbe z omejeno odgovornostjo. Družbi sta poslovali celo leto 2009, v letu 2010 pa se pričinja njuna likvidacija.

11.2. Pomembnejše računovodske smernice

Sredstva in obveznosti do virov sredstev Sklada se pripoznajo, merijo in prevrednotujejo v skladu z določbami slovenskih računovodskih standardov, če ni z zakonom o računovodstvu, Pravilnikom o razčlenjevanju in merjenju prihodkov in odhodkov pravnih oseb javnega prava ali drugim predpisom, ki ga izda minister pristojen za finance, določeno drugače.

Opredmetena osnovna sredstva in neopredmetena sredstva

Opredmeteno osnovno sredstvo, katerega posamična nabavna vrednost po dobaviteljevem obračunu ne presega 500 evrov, se izkazuje skupinsko/posamično kot drobní inventar. Opredmetena osnovna sredstva se po sodilu istovrstnosti uvrščajo med opremo ne glede na posamično vrednosti, ki je lahko večja ali manjša od 500 evrov.

Stvari drobnega inventarja (pisarniški pripomočki, okrasni predmeti, drobno orodje ipd.), katerih posamične vrednosti po obračunih dobaviteljev ne presegajo 500 evrov, se razporedijo med material.

Neopredmetena sredstva, katerih posamične vrednosti ne presegajo 500 evrov, se štejejo kot strošek v obdobju, v katerem se pojavijo.

Opredmetena osnovna sredstva in neopredmetena sredstva se vrednotijo po nabavni vrednosti oziroma po ocenjeni vrednosti, če nabavna vrednost ni znana.

Za osnovna sredstva je rok odpisa določen s stopnjami rednega odpisa.

PREGLEDNICA: STOPNJE REDNEGA ODPISA

Naziv	Letna stopnja v %
stavbe iz trdega materiala	3,0%
pohištvo	12,0%
osebni avtomobili	12,5%
oprema za PTT promet	10,0%
oprema za radijski in televizijski promet	20,0%
oprema za ogrevanje, ventilacijo in vzdrževanje prostorov	20,0%
programska oprema	20,0%
računalniki	25,0%
druga računalniška oprema	25,0%
ostala oprema	20,0%

Prevrednotenje opredmetenih osnovnih sredstev, predvsem nepremičnin, se lahko opravi, če knjigovodski podatki o njihovi nabavni vrednosti pomembno odstopajo od nabavne vrednosti primerljivih enakih ali podobnih sredstev. Prevrednotenje opredmetenih osnovnih sredstev zaradi oslabitve se lahko opravi tudi, če njihova knjigovodska vrednost pomembno presega nadomestljivo vrednost.

Finančne naložbe

Finančne naložbe se pri začetnem pripoznavanju razvrstijo v skupino za prodajo razpoložljiva finančna sredstva. Izmerijo se po nabavni vrednosti, ki je nakupna vrednost, povečana za stroške posla.

Finančne naložbe v podjetja, ki kotirajo na borzi, se vrednotijo po poštenu vrednosti v skladu z računovodskimi standardi.

Prevrednotenje finančnih naložb, izmerjenih po nabavni vrednosti, se zaradi okrepitve in oslabitve ne opravlja. Ne glede na prejšnji stavek, se finančna naložba, vrednotena po nabavni vrednosti, v odvisno in pridruženo podjetje, po začetnem pripoznavanju, vrednoti v odstotku od celotne vrednosti kapitala odvisnega in pridruženega podjetja, v kateri ima Sklad finančno naložbo.

Finančne naložbe se izkazujejo po načelu denarnega toka kot izdatki oziroma kot prejemki, razen naložb začasno prostih denarnih sredstev.

Obračunane obresti in drugi donosi dolgoročnih finančnih naložb se obravnavajo kot samostojna terjatev, pri kratkoročnih finančnih naložbah pa povečujejo njihove zneske ali se izkazujejo kot samostojne terjatve.

Dogovorjena sprememba vrednosti dolgoročnih finančnih naložb, ki izhaja iz določb pogodbe ali pogojev izdaje vrednostnega papirja, povečuje oziroma zmanjšuje vrednost teh finančnih naložb.

Dogovorjena sprememba vrednosti kratkoročnih finančnih naložb, ki izhaja iz določb pogodbe ali pogojev izdaje vrednostnega papirja, se obravnava kot obrestovanje. Prihodki oziroma odhodki se priznajo ob unovčenju.

Oslabitve dolgoročnih in kratkoročnih naložb se ne opravljajo, odpisi naložb pa zmanjšujejo ustrezne obveznosti do virov sredstev.

Terjatve

Terjatve se izkazujejo v zneskih, ki izhajajo iz ustreznih listin.

Obračunane dogovorjene obresti in drugi donosi dolgoročnih terjatev se obravnavajo kot samostojna terjatev. Obračunane obresti in drugi donosi kratkoročnih terjatev se lahko izkazujejo kot samostojna terjatev ali pa povečujejo znesek kratkoročne terjatve. Prihodki se priznajo ob unovčenju.

Dogovorjene spremembe vrednosti dolgoročnih terjatev povečujejo oziroma zmanjšujejo vrednosti teh terjatev, dogovorjene spremembe vrednosti kratkoročnih terjatev pa se obravnavajo kot obrestovanje in se kot prihodek ali odhodek priznajo ob unovčenju.

Vrednosti dolgoročnih in kratkoročnih terjatev se ne popravljajo, odpisi terjatev pa zmanjšujejo obveznosti do virov teh sredstev.

Denarna sredstva

Denarna sredstva se pri začetnem pripoznavanju izkazujejo v znesku, ki izhaja iz ustrezne listine. Denarno sredstvo, izraženo v tuji valuti, se prevede v domačo valuto po menjalnem tečaju na dan prejema.

Denarna sredstva v tuji valuti se na koncu obračunskega obdobja izkažejo v vrednosti domače valute, obračunani po referenčnih tečajih Evropske centralne banke. Za razliko, nastalo zaradi uskladitve, se izkaže povečanje ali zmanjšanje obveznosti do virov sredstev.

Obveznosti

Obveznosti se izkazujejo v zneskih, ki izhajajo iz ustreznih listin o njihovem nastanku.

Obračunane obresti in druga povečanja dolgoročnih obveznosti se obravnavajo kot samostojna obveznost pri kratkoročnih obveznostih pa se lahko obravnavajo kot samostojna obveznost ali pa povečujejo kratkoročno obveznost.

Sprememba vrednosti dolgoročnih obveznosti povečuje oziroma zmanjšuje vrednost teh obveznosti. Sprememba vrednosti kratkoročnih obveznosti se obravnava kot obrestovanje.

Obračunane obresti in druga povečanja kratkoročnih obveznosti se priznajo kot odhodki ob njihovem unovčenju.

Zamudne obresti, zaračunane zaradi nepravočasnega plačila obveznosti, se obravnavajo kot odhodek tiste vrste, na katerega se nanašajo.

Odpis obveznosti se izkazuje kot zmanjšanje neplačanih odhodkov ali prejemkov oziroma kot povečanje ustrezne obveznosti do virov sredstev.

Neplačani prihodki in neplačani odhodki

Znesek prihodkov in odhodkov se ob nastanku poslovnega dogodka, ki je podlaga za njihovo izkazovanje, do izpolnitve pogojev za njihovo pripoznavanje po načelu denarnega toka izkazujejo kot posebna postavka časovnih razmejitev in sicer kot neplačani prihodki in neplačani odhodki.

Izkazovanje prihodkov in odhodkov

Po Zakonu o računovodstvu se prihodki in odhodki priznavajo po načelu denarnega toka (plačane realizacije). To pomeni, da se prihodek oziroma odhodek prizna, ko je izpolnjeno:

- poslovni dogodek, ki ima za posledico izkazovanje prihodkov oziroma odhodkov je nastal ter
- je prišlo do prejema ali izplačila denarja oziroma njegovega ekvivalenta.

Zneski prihodkov in odhodkov se v času od nastanka poslovnega dogodka, ki je podlaga za njihovo izkazovanje, do izpolnitve pogojev iz prvega odstavka tega člena za njihovo pripoznavanje, izkazujejo kot posebna postavka časovnih razmejitev.

Stroški, ki sestavljajo nabavno vrednost opredmetenega osnovnega sredstva oziroma neopredmetenega sredstva, kakor tudi stroški investicijskega vzdrževanja, se pripoznajo kot investicijski odhodki v obračunskem obdobju, ko so bili plačani. Zneski popravkov nabavne vrednosti

se ne obravnavajo kot strošek amortizacije oziroma prevrednotovalni odhodek, temveč zmanjšujejo obveznost do virov sredstev.

Prejemki in izdatki

Prejemki in izdatki se nanašajo na finančne naložbe in najemanje posojil.

Izdatki in prejemki za dana in vrnjena posojila se priznajo ob nakazilu posojila oziroma ob plačilu kupnine za kapitalski delež oziroma ob prejemu kupnine za prodajo kapitalskega deleža.

Naložbe začasno prostih sredstev se ne izkazujejo kot izdatki in prejemki.

Z najemanjem posojil so povezani izdatki in prejemki, ki se prikazujejo posebej v okviru zadolževanja in odplačevanja dolgov.

Davki

Sklad, kot davčni zavezanec po Zakonu o DDV, v glavnem opravlja finančne storitve, ki so oproščene plačila DDV. Sklad le občasno izdaja račune za opravljen promet blaga in storitev, kjer je zavezan za plačilo DDV (odprodaja starih osnovnih sredstev in prodaja terjatev). Ker Sklad nima pravice do odbitka vstopnega DDV, se celotna vrednost prejetega računa, ki vsebuje tudi DDV, izkaže kot odhodek.

Sklad je tudi zavezanec za davek od dohodkov pravnih oseb. Od 1. januarja 2009 se uporablja Pravilnik o spremembah in dopolnitvah Pravilnika o opredelitvi pridobitne in nepridobitne dejavnosti (Ur. l. RS št. 68/09), ki za dohodke iz opravljanja nepridobitne dejavnosti, ki se izvzemajo iz davčne osnove, šteje tudi sredstva za izvajanje javne službe iz javnofinančnih virov in namenska javna sredstva. Pri javnih skladih pa pod določenimi pogoji za dohodke iz opravljanja nepridobitne dejavnosti, ki se izvzemajo iz davčne osnove, šteje tudi dohodke iz naložb premoženja javnega sklada, obresti od podeljenih kreditov in dohodke iz dajanja premoženja v finančni zakup.

11.3. Pojasnila k postavkam bilance stanja

11.3.1. Neopredmetena sredstva in opredmetena osnovna sredstva v upravljanju

Leto 2009

v EUR

PREGLEDNICA:
STANJE IN GIBANJE NEOPREDMETENIH SREDSTEV IN OPREDMETENIH OSNOVNIH SREDSTEV V LETU 2009

	Nabavna vrednost (1.1.)	Popravek vrednosti (1.1.)	Povečanje nabavne vrednosti	Povečanje popravka vrednosti	Zmanjšanje nabavne vrednosti	Zmanjšanje popravka vrednosti	Amortizacija	Neodpisana vrednost (31.12.)	Prevrednotenje zaradi okrepitev	Prevrednotenje zaradi oslabitve
I. Neopredmetena sredstva in opredmetena osnovna sredstva v upravljanju	1.152.021	405.780	121.592	0	11.173	11.173	87.074	780.759	0	0
<i>Dolgoročne premoženjske pravice</i>	<i>180.767</i>	<i>114.266</i>	<i>100.123</i>	<i>0</i>	<i>0</i>	<i>0</i>	<i>40.954</i>	<i>125.670</i>	<i>0</i>	<i>0</i>
<i>Zgradbe</i>	<i>784.362</i>	<i>170.091</i>	<i>0</i>	<i>0</i>	<i>0</i>	<i>0</i>	<i>23.531</i>	<i>590.740</i>	<i>0</i>	<i>0</i>
<i>Oprema</i>	<i>138.065</i>	<i>101.500</i>	<i>21.469</i>	<i>0</i>	<i>11.173</i>	<i>11.173</i>	<i>17.079</i>	<i>40.955</i>	<i>0</i>	<i>0</i>
<i>Druga opredmetena osnovna sredstva</i>	<i>48.827</i>	<i>19.923</i>	<i>0</i>	<i>0</i>	<i>0</i>	<i>0</i>	<i>5.510</i>	<i>23.394</i>	<i>0</i>	<i>0</i>
II. Neopredmetena sredstva in opredmetena osnovna sredstva v lasti	0	0	0	0	0	0	0	0	0	0
III. Neopredmetena sredstva in opredmetena osnovna sredstva v finančnem najemu	0	0	0	0	0	0	0	0	0	0

Leto 2008

v EUR

PREGLEDNICA:

STANJE IN GIBANJE NEOPREDMETENIH SREDSTEV IN OPREDMETENIH OSNOVNIH SREDSTEV V LETU 2008

	Nabavna vrednost (1.1.)	Popravek vrednosti (1.1.)	Povečanje nabavne vrednosti	Povečanje popravka vrednosti	Zmanjšanje nabavne vrednosti	Zmanjšanje popravka vrednosti	Amortizacija	Neodpisana vrednost (31.12.)	Prevrednotenje zaradi okrepitve	Prevrednotenje zaradi oslabitve
I. Neopredmetena sredstva in opredmetena osnovna sredstva v upravljanju	1.101.415	345.953	64.346	145	13.740	13.740	73.422	746.241	0	0
<i>Dolgoročne premoženjske pravice</i>	<i>139.972</i>	<i>86.539</i>	<i>40.795</i>	<i>0</i>	<i>0</i>	<i>0</i>	<i>27.727</i>	<i>66.501</i>	<i>0</i>	<i>0</i>
<i>Zgradbe</i>	<i>784.362</i>	<i>146.561</i>	<i>0</i>	<i>0</i>	<i>0</i>	<i>0</i>	<i>23.530</i>	<i>614.271</i>	<i>0</i>	<i>0</i>
<i>Oprema</i>	<i>128.254</i>	<i>98.441</i>	<i>23.551</i>	<i>145</i>	<i>13.740</i>	<i>13.740</i>	<i>16.654</i>	<i>36.565</i>	<i>0</i>	<i>0</i>
<i>Druga opredmetena osnovna sredstva</i>	<i>48.827</i>	<i>14.412</i>	<i>0</i>	<i>0</i>	<i>0</i>	<i>0</i>	<i>5.511</i>	<i>28.904</i>	<i>0</i>	<i>0</i>
II. Neopredmetena sredstva in opredmetena osnovna sredstva v lasti	0	0	0	0	0	0	0	0	0	0
III. Neopredmetena sredstva in opredmetena osnovna sredstva v finančnem najemu	0	0	0	0	0	0	0	0	0	0

V letu 2009 je Sklad uporabljal stopnje odpisa, določene s Pravilnikom o načinu in stopnjah odpisa neopredmetenih sredstev in opredmetenih osnovnih sredstev. Obračunana je bila amortizacija v znesku 87.074 EUR. Za znesek rednega odpisa so se zmanjšale obveznosti za neopredmetena sredstva in opredmetena osnovna sredstva (konto 980). V spremembah Pravilnika o načinu in stopnjah odpisa neopredmetenih sredstev in opredmetenih osnovnih sredstev (Ur.l. RS št. 48/09) se je za leto 2009 spremenila letna stopnja odpisa za računalnike, ki v letu 2009 znaša 25%; zaradi tega se je obračunala manjša amortizacija v znesku 3.742 EUR.

Sklad je v letu 2009 dokupil računalniško opremo (server, monitorje), arhivsko omaro ter nadaljeval s prenovno in izgradnjo računalniških programov. Del računalniške in druge opreme, ki je bila že v celoti odpisana in je bila tehnološko zastarana oziroma neuporabna, bo šlo v prodajo oziroma uničenje.

Za nabavo opredmetenih osnovnih sredstev in neopredmetenih sredstev je Sklad uporabil lastna denarna sredstva in delna sredstva iz proračuna.

11.3.2. Dolgoročne finančne naložbe in posojila

Leto 2009

v EUR

PREGLEDNICA:

STANJE IN GIBANJE DOLGOROČNIH FINANČNIH NALOŽB IN POSOJIL V LETU 2009

	Znesek naložb in danih posojil (1.1.)	Znesek popravkov naložb in danih posojil (1.1.)	Znesek povečanja naložb in danih posojil	Znesek povečanj popravkov naložb in danih posojil	Znesek zmanjšanja naložb in danih posojil	Znesek zmanjšanja popravkov naložb in danih posojil	Znesek naložb in danih posojil (31.12.)	Znesek popravkov naložb in danih posojil (31.12.)	Knjigovodska vrednost naložb in posojil (31.12.)	Znesek odpisanih naložb in posojil
I. Dolgoročne finančne naložbe	726.377	0	0	0	168.579	0	557.798	0	557.798	0
A. Naložbe v delnice	839	0	0	0	0	0	839	0	839	0
<i>Naložbe v delnice v privatna podjetja</i>	<i>839</i>	<i>0</i>	<i>0</i>	<i>0</i>	<i>0</i>	<i>0</i>	<i>839</i>	<i>0</i>	<i>839</i>	<i>0</i>
B. Naložbe v deleže	725.538	0	0	0	168.579	0	556.959	0	556.959	0
<i>Naložbe v deleže drž. družb, ki imajo obliko d.o.o.</i>	<i>725.538</i>	<i>0</i>	<i>0</i>	<i>0</i>	<i>168.579</i>	<i>0</i>	<i>556.959</i>	<i>0</i>	<i>556.959</i>	<i>0</i>
II. Dolgoročno dana posojila in depoziti	36.792.263	0	13.726.138	0	3.705.072	0	46.813.329	0	46.813.329	0
A. Dolgoročno dana posojila	2.673.627	0	367	0	651.413	0	2.022.581	0	2.022.581	0
<i>Dolgoročno dana posojila posameznikom</i>	<i>844.016</i>	<i>0</i>	<i>0</i>	<i>0</i>	<i>265.748</i>	<i>0</i>	<i>578.268</i>	<i>0</i>	<i>578.268</i>	<i>0</i>
<i>Dolgoročno dana posojila privatnim podjetjem</i>	<i>1.829.611</i>	<i>0</i>	<i>367</i>	<i>0</i>	<i>385.665</i>	<i>0</i>	<i>1.444.313</i>	<i>0</i>	<i>1.444.313</i>	<i>0</i>
B. Dolgoročno dana posojila z odkupom VP	6.435.600	0	0	0	16.980	0	6.418.620	0	6.418.620	0
<i>Domačih vrednostnih papirjev</i>	<i>6.435.600</i>	<i>0</i>	<i>0</i>	<i>0</i>	<i>16.980</i>	<i>0</i>	<i>6.418.620</i>	<i>0</i>	<i>6.418.620</i>	<i>0</i>
C. Dolgoročno dani depoziti	27.683.036	0	13.725.771	0	3.036.679	0	38.372.128	0	38.372.128	0
<i>Dolgoročno dani depoziti poslovnim bankam</i>	<i>27.683.036</i>	<i>0</i>	<i>13.725.771</i>	<i>0</i>	<i>3.036.679</i>	<i>0</i>	<i>38.372.128</i>	<i>0</i>	<i>38.372.128</i>	<i>0</i>
III. Skupaj	37.518.640	0	13.726.138	0	3.873.651	0	47.371.127	0	47.371.127	0

Leto 2008

v EUR

PREGLEDNICA:

STANJE IN GIBANJE DOLGOROČNIH FINANČNIH NALOŽB IN POSOJIL V LETU 2008

	Znesek naložb in posojil (1.1.)	Znesek popravkov naložb in posojil (1.1.)	Znesek povečanja naložb in posojil	Znesek povečanj popravkov naložb in posojil	Znesek zmanjšanja naložb in posojil	Znesek zmanjšanja popravkov naložb in posojil	Znesek naložb in posojil (31.12.)	Znesek popravkov naložb in posojil (31.12.)	Knjigovodska vrednost naložb in posojil (31.12.)	Znesek odpisanih naložb in posojil
I. Dolgoročne finančne naložbe	843.645	0	50.082	0	167.350	0	726.377	0	726.377	0
A. Naložbe v delnice	839	0	0	0	0	0	839	0	839	0
<i>Naložbe v delnice v privatna podjetja</i>	<i>839</i>	<i>0</i>	<i>0</i>	<i>0</i>	<i>0</i>	<i>0</i>	<i>839</i>	<i>0</i>	<i>839</i>	<i>0</i>
B. Naložbe v deleže	842.806	0	50.082	0	167.350	0	725.538	0	725.538	0
<i>Naložbe v deleže drž. družb, ki imajo obliko d.o.o.</i>	<i>842.806</i>	<i>0</i>	<i>50.082</i>	<i>0</i>	<i>167.350</i>	<i>0</i>	<i>725.538</i>	<i>0</i>	<i>725.538</i>	<i>0</i>
II. Dolgoročno dana posojila in depoziti	40.428.421	0	2.122.163	0	5.758.321	0	36.792.263	0	36.792.263	0
A. Dolgoročno dana posojila	3.110.774	0	352.096	0	789.243	0	2.673.627	0	2.673.627	0
<i>Dolgoročno dana posojila posameznikom</i>	<i>1.056.802</i>	<i>0</i>	<i>1.638</i>	<i>0</i>	<i>214.424</i>	<i>0</i>	<i>844.016</i>	<i>0</i>	<i>844.016</i>	<i>0</i>
<i>Dolgoročno dana posojila privatnim podjetjem</i>	<i>2.053.972</i>	<i>0</i>	<i>350.458</i>	<i>0</i>	<i>574.819</i>	<i>0</i>	<i>1.829.611</i>	<i>0</i>	<i>1.829.611</i>	<i>0</i>
B. Dolgoročno dana posojila z odkupom VP	6.451.868	0	0	0	16.268	0	6.435.600	0	6.435.600	0
<i>Domačih vrednostnih papirjev</i>	<i>6.451.868</i>	<i>0</i>	<i>0</i>	<i>0</i>	<i>16.268</i>	<i>0</i>	<i>6.435.600</i>	<i>0</i>	<i>6.435.600</i>	<i>0</i>
C. Dolgoročno dani depoziti	30.865.779	0	1.770.067	0	4.952.810	0	27.683.036	0	27.683.036	0
<i>Dolgoročno dani depoziti poslovnim bankam</i>	<i>30.865.779</i>	<i>0</i>	<i>1.770.067</i>	<i>0</i>	<i>4.952.810</i>	<i>0</i>	<i>27.683.036</i>	<i>0</i>	<i>27.683.036</i>	<i>0</i>
III. Skupaj	41.272.066	0	2.172.245	0	5.925.671	0	37.518.640	0	37.518.640	0

V bilanci stanja je skupni znesek dolgoročnih finančnih naložb in posojil za 2.841.972 EUR manjši, ker ne vključuje kratkoročne zapadlosti dolgoročnih finančnih naložb in posojil.

11.3.3. Dolgoročne terjatve iz poslovanja

v EUR		
PREGLEDNICA: DOLGOROČNE TERJATVE IZ POSLOVANJA		
	Leto 2009	Leto 2008
Druge dolgoročne terjatve	36.806	72.891
Skupaj	36.806	72.891

11.3.4. Denarna sredstva v blagajni in dobro imetje pri bankah

v EUR		
PREGLEDNICA: DENARNA SREDSTVA V BLAGAJNI IN DOBROIMETJE PRI BANKAH		
	Leto 2009	Leto 2008
Denarna sredstva v blagajni	50	154
Denarna sredstva na podračunu EZR namenskega premoženja	10.553	31.772
Denarna sredstva na podračunu EZR programska sred./sredstev za delo	604	637
Denarna sredstva na podračunu EZR garancijskega sklada EU	40	38
Depoziti na odpoklic	0	88.179
SKUPAJ	11.247	120.780

Sklad ima odprte tri podračune enotnega zakladniškega računa (EZR) države pri UJP Slovenska Bistrica. Vsi odlivi in prilivi, ki se nanašajo na delovanje Sklada, se prelivajo preko podračuna EZR namensko premoženje. V letu 2009 je Sklad prenehal uporabljati poseben podračun za ločeno vodenje sredstev za delo, kot je to zahteval stari Zakon o javnih skladih, nov Zakon o javnih skladih ZJS-1 pa tega ne določa več. Ta podračun se je v letu 2009 začel uporabljati za programska sredstva – za sredstva PIFI. Na tretjem podračunu se opravlja plačilni promet, vezan na sredstva garancijskega sklada EU 04 in garancijskega sklada EU 09. Saldo na podračunu programskih sredstev (604 EUR) se nanaša na namenska sredstva in se bo na pravilen podračun prenakazal v letu 2010.

11.3.5. Kratkoročne terjatve do kupcev in do uporabnikov enotnega kontnega načrta

Sklad med kratkoročnimi terjatvami do kupcev izkazuje terjatve za provizijo v znesku 19.587 EUR. Kratkoročne terjatve do uporabnikov enotnega kontnega načrta v znesku 105.627.721 EUR predstavljajo terjatve do Ministrstva za gospodarstvo iz naslova pogodbe za izplačilo subvencij MSP in projekta tehnične pomoči, ter kratkoročne terjatve do zakladnice za vloge. Po navodilu MF se v letu 2009 kratkoročne terjatve za obresti za dane vloge na enotni zakladniški račun, ki so se v letu 2008 prikazovale med kratkoročnimi terjatvami do uporabnikov EKN, izkazujejo med aktivnimi časovnimi razmejitvami.

v EUR		
PREGLEDNICA: KRATKOROČNE TERJATVE DO UPORABNIKOV EKN		
	letu 2009	letu 2008
Kratkoročne terjatve do države za subvencije MSP – ESRR in tehnično pomoč	670.113	77.487
Kratkoročne terjatve do zakladnice za vloge – namenska sredstva	11.445.000	18.140.000
Kratkoročne terjatve do zakladnice za vloge – sredstva za delo	0	960.000
Kratkoročne terjatve do zakladnice za vloge – sredstva PIFI	35.049.996	0
Kratkoročne terjatve do zakladnice za vloge – sredstva garancijskega sklada EU	46.429.020	4.084.200
Kratkoročne terjatve do zakladnice za vloge – sredstva garancijskega sklada TO	2.033.592	1.996.692
Kratkoročne terjatve do zakladnice za vloge – sredstva garancijskega sklada TP	10.000.000	
Kratkoročne terjatve do zakladnice za obresti – namenska sredstva	0	198.661
Kratkoročne terjatve do zakladnice za obresti – sredstva za delo	0	1.264
Kratkoročne terjatve do zakladnice za obresti – sredstva garancijskega sklada EU	0	45.156
Skupaj	105.627.721	25.503.460

11.3.6. Kratkoročne finančne naložbe

v EUR		
PREGLEDNICA: KRATKOROČNE FINANČNE NALOŽBE	leto 2009	leto 2008
Vzajemni skladi	0	1.460.191
Kratkoročno dani depoziti bankam	370.000	135.078
Kratkoročna zapadlost dolgoročnih naložb	2.896.536	3.791.825
Skupaj	3.266.536	5.387.094

V letu 2009 so se zaradi uskladitve naložb prostega premoženja prodale točke vzajemnih skladov.

11.3.7. Kratkoročne terjatve iz financiranja

Med kratkoročnimi terjatvami iz financiranja se v letu 2009 ne prikazujejo več razmejene obresti od vrednostnih papirjev, le te se prikazujejo med aktivnimi časovnimi razmejitevami.

v EUR		
PREGLEDNICA: KRATKOROČNE TERJATVE IZ FINANCIRANJA	leto 2009	leto 2008
Kratkoročne terjatve za obresti od stanovanjskih posojil	0	3
Kratkoročne terjatve za obresti od neposrednih posojil	10.095	10.951
Kratkoročne terjatve za obresti od finančnih najemov	0	10
Kratkoročne terjatve za obresti od kratkoročnih depozitov bankam	641	1.186
Kratkoročne terjatve za obresti od dolgoročnih depozitov bankam	119.512	235.464
Kratkoročne terjatve za obresti – razmejene	0	163.006
Druge kratkoročne terjatve za obresti	18.670	14.380
Skupaj	148.918	425.000

11.3.8. Druge kratkoročne terjatve

v EUR		
PREGLEDNICA: DRUGE KRATKOROČNE TERJATVE	leto 2009	leto 2008
Kratkoročne terjatve do državnih in drugih institucij	256.381	381
Druge kratkoročne terjatve	52	131.119
Kratkoročne terjatve do MSP za subvencije	415.342	0
Kratkoročne terjatve za unovčene garancije	234.595	
Kratkoročna zapadlost dolgoročnih terjatev iz poslovanja	60.437	73.405
Skupaj	966.807	204.905

V letu 2009 je Sklad mesečno plačeval akontacijo davka od dohodkov pravnih oseb. Ker se je v letu 2009 sprejela sprememba Pravilnika o opredelitvi pridobitne in nepridobitne dejavnosti in je večji del prihodkov Sklada izvzetih iz davčne osnove, izkazuje Sklad med kratkoročnimi terjatvami do državnih in drugih institucij terjatev za preveč plačan davek v znesku 255.778 EUR. Med drugimi kratkoročnimi terjatvami do MSP za subvencije se izkazuje terjatev do podjetij, pri katerih je Sklad ugotovil nenamensko porabo subvencije in zato izdal zahtevek za vračilo le te oziroma terjatev prijavil v stečajno maso. Na kratkoročnih terjatvah za unovčene garancije so vzpostavljene terjatve do podjetij oziroma do regionalne garancijske sheme za unovčene garancije.

11.3.9. Neplačani odhodki

v EUR		
PREGLEDNICA: NEPLAČANI ODHODKI	leto 2009	leto 2008
Neplačani tekoči odhodki – obveznosti do dobaviteljev	299.220	59.020
Neplačani tekoči odhodki – obveznosti za plače in druge osebne prejemke	70.852	79.461
Neplačani investicijski odhodki	0	1.967
Neplačani tekoči odhodki – druge obveznosti	619	0
Skupaj	370.691	140.448

11.3.10. Aktivne časovne razmejitve

Po navodilu MF se v letu 2009 kratkoročne terjatve za obresti za dane vloge na enotni zakladniški račun – razmejene obresti, ki so se v letu 2008 prikazovale med kratkoročnimi terjatvami do uporabnikov EKN, izkazujejo med aktivnimi časovnimi razmejitvami. Prav tako se med aktivnimi časovnimi razmejitvami prikazujejo razmejene obresti od vrednostnih papirjev, ki so se v letu 2008 prikazovale med kratkoročnimi terjatvami iz financiranja.

v EUR		
PREGLEDNICA: AKTIVNE ČASOVNE RAZMEJITVE	leto 2009	leto 2008
Prehodno ne zaračunani prihodki	625	1.479
Razmejene obresti - vrednostni papirji	163.006	0
Razmejene obresti – vpogledna sredstva	8	0
Razmejene obresti - zakladnica	98.765	0
Neplačane subvencije	549.793	0
Skupaj	812.197	1.479

11.3.11. Kratkoročne obveznosti in pasivne časovne razmejitve

Sklad med kratkoročnimi obveznostmi prikazuje kratkoročne obveznosti do zaposlenih iz naslova plač v znesku 71.736 EUR, kratkoročne obveznosti do dobaviteljev v znesku 30.751 EUR, druge kratkoročne obveznosti v znesku 1.413.499 EUR (obveznosti do bank za subvencijo obrestne mere ter obveznost do MSP za subvencije), kratkoročne obveznosti do uporabnikov EKN v znesku 415.342 EUR (obveznost do MG iz naslova terjatve do MSP za nenamensko porabo subvencije) in neplačane prihodke v znesku 509.434 EUR.

v EUR		
PREGLEDNICA: NEPLAČANI PRIHODKI	leto 2009	leto 2008
Neplačani prihodki od obresti	422.105	664.929
Drugi neplačani prihodki	87.329	85.800
Skupaj	509.434	750.729

11.3.12. Lastni viri in dolgoročne obveznosti

Sklad ima med lastnimi viri in dolgoročnimi obveznostmi izkazan rezervni sklad, dolgoročno razmejene prihodke, sklad namenskega premoženja v javnih skladih, druge dolgoročne obveznosti in obveznosti za sredstva, prejeta v upravljanje.

Rezervni sklad v znesku 51.958.638 EUR predstavljajo rezervacije za kreditna tveganja in splošne rezervacije. Rezervacije za kreditna in garancijska tveganja so oblikovane v skladu s Pravilnikom o izvajanju aktivnosti Sklada za obvladovanje kreditnih tveganj. V letu 2009 je Sklad iz naslova izdanih garancij izplačal tri zahtevke, delno iz sredstev garancijskega sklada EU 2004 (171.609 EUR), delno pa iz sredstev lastnega rezervnega sklada (60.415 EUR). V letu 2009 je Sklad od EIF iz naslova pogarancije za dve unovčeni garanciji dobil povrnjena sredstva v višini 50% unovčenih garancij (109.830 EUR), s katerim je pokrival izgubo na lastnem rezervnem skladu in delno na garancijskem skladu EU 2004.

V letu 2009 je Sklad na podlagi pogodbe z Ministrstvom za gospodarstvo prejel sredstva v višini 42.660.665 EUR za oblikovanje garancijskega sklada EU 2009, ki je namenjen oblikovanju rezervacij za kreditna tveganja pri razpisih P1B, P1C in razpisih v prihodnjih letih..

Rezervni sklad je sestavljen iz naslednjih rezervacij:

v EUR

PREGLEDNICA: REZERVNI SKLAD		
	<i>leto 2009</i>	<i>leto 2008</i>
<i>Rezervni sklad – lasten</i>	<i>5.161.514</i>	<i>4.055.512</i>
- rezervacije za kreditna tveganja – splošne	-	2.431.571
- rezervacije za kredite	733.928	1.014.974
- rezervacije za namenske depozite	297.016	276.686
- rezervacije za izdane garancije	4.130.570	332.281
<i>Garancijski sklad EU 2004</i>	<i>4.100.440</i>	<i>4.084.238</i>
- rezervacije za izdane garancije GS EU 04	4.100.440	2.942.061
- rezervacije iz sredstev GS EU 04 - splošne	-	1.142.177
<i>Garancijski sklad EU 2009</i>	<i>42.696.684</i>	<i>4.084.238</i>
- rezervacije za izdane garancije GS EU 09	15.570.855	2.942.061
- rezervacije iz sredstev GS EU 09- splošne	27.125.829	1.142.177
Skupaj	51.958.638	8.139.750

Med dolgoročno razmejenimi prihodki Sklad izkazuje neplačane prihodke iz naslova dolgoročnih terjatev v znesku 24.352 EUR.

Gibanje sklada namenskega premoženja:

v EUR

PREGLEDNICA: SKLAD NAMENSKEGA PREMOŽENJA				
	Sklad namenskega premoženja za finančne naložbe	Sklad namenskega premoženja za unovčena poroštva	Sklad namenskega premoženja za drugo	Sklad namenskega premoženja skupaj
Stanje 1.1.2009	42.873.229	108.268	10.044.151	53.025.648
Povečanja	22.219	232.024	1.201.402	1.455.645
Zmanjšanja	0	35.377	1.235.395	1.270.772
Stanje 31.12.2009	42.895.448	304.915	10.010.158	53.210.521

Sklad ima na dan 31.12.2009 v sodni register vpisano 42.895.448 EUR namenskega premoženja. Vpisana so vsa povečanja namenskega premoženja, ki jih je Sklad pridobil od ustanovitelja (prilivi iz Proračuna) in ostala povečanja v skladu z ZJS.

Sklad namenskega premoženja za unovčena poroštva se je povečal za unovčene garancije v letu 2009.

Med drugimi dolgoročnimi obveznostmi Sklad izkazuje sredstva, ki jih je po pogodbi prejel v upravljanje in ne predstavljajo namenskega premoženja Sklada. Po pogodbi z Ministrstvom za gospodarstvo je Sklad v mesecu decembru prejel 35.049.996 EUR za izvajanje programa PIFI. Po pogodbi z MVZT pa je konec novembra prejel sredstva v višini 10.000.000 EUR za izvajanje posebnega razpisa, sredstva pa so namenjena oblikovanju posebnega garancijskega sklada TP.

PREGLEDNICA: DRUGE DOLGOROČNE OBVEZNOSTI				
	Sredstva za izvajanje programa PIFI	Sredstva za garancijski sklad TP	Skupaj druge obveznosti	dolgoročne obveznosti
Stanje 1.1.2009	0	0		0
Povečanja	35.049.996	10.000.000		45.049.996
Zmanjšanja	0	0		0
Stanje 31.12.2009	35.049.996	10.000.000		45.049.996

Gibanje obveznosti za sredstva prejeta v upravljanje:

v EUR

PREGLEDNICA: OBVEZNOSTI ZA SREDSTVA PREJETA V UPRAVLJANJE				
	Obveznosti za neopredmetena sredstva	Presežek prihodkov nad odhodki – sredstva za delo	Obveznost za sredstva prejeta v upravljanje – sredstva za garancijski sklad za tehnološko opremo	Skupaj obveznosti za sredstva prejeta v upravljanje
Stanje 1.1.2009	746.241	1.017.240	1.999.872	3.763.353
Povečanja	121.592	0	35.385	156.977
Zmanjšanja	87.074	0	1.665	88.739
Stanje 31.12.2009	780.759	1.017.240	2.033.592	3.831.591

11.3.13. Konti izven bilančne evidence

v EUR

PREGLEDNICA: IZVENBILANČNA EVIDENCA									
	Evidenca aktivnih garancij	Evidenca odobrenih neaktivnih garancij	Evidenca odpisanih terjatev	Pogarancija EIF - MAP	Evidenca odobrenih neizplačanih depozitov, kreditov, subvencij	Delo-vni spori - terja-tve	Delovni spori – obveznosti	Pogarancija EIF – CIP - limit	Skupaj
Stanje 1.1.2009	18.954.598	1.640.606	1.731.900	468.317	47.792.090	44.974	533.822	414.493	71.580.800
Povečanja	77.177.849	18.041.421	1.312	163.215	14.645.229	48.353	0	2.416.140	112.493.519
Zmanjšanja	23.271.490	0	265.649	53.116	8.139.394	0	99.033	0	31.828.682
Stanje 31.12.2009	72.860.957	19.682.027	1.467.563	578.416	54.297.925	93.327	434.789	2.830.633	152.245.637

Znesek aktivnih garancij se je povečal, ker je Sklad v letu 2009 nadaljeval z aktivnostjo odobravanja garancij. V evidenci odobrenih in neizplačanih depozitov in subvencij se je povečal znesek neizplačanih depozitov, ki znaša 15.822.262 EUR, znesek neizplačanih subvencij pa se je zmanjšal in znaša 38.475.663 EUR. Oboje se bo izplačalo v letu 2010 oziroma najkasneje do leta 2011.

Sklad ima z EIF sklenjeni dve pogodbi, s katero EIF pokriva del rizika Skladu, ki nastaja pri izdanih garancijah. V skladu s pogodbami in poslovnim načrtom se del rezervacij oblikuje v obliki pogarancije EIF (EIF-MAP), od leta 2008 dalje pa se po pogodbi EIF – CIP pogarancija izkazuje v višini limita, do katerega je Sklad upravičen v primeru unovčitev pogarancij EIF.

11.4. Pojasnila k postavkam izkaza prihodkov in odhodkov

11.4.1. Izkaz prihodkov in odhodkov

Sklad zagotavlja ločene knjigovodske evidence za sredstva, ki so v lasti Sklada ter posebej za sredstva garancijskega sklada EU 2004, garancijskega sklada EU 2009, garancijskega sklada TO, garancijskega sklada TP ter za sredstva programa PIFI. V letu 2009 so se na Skladu vsi prilivi in odlivi, ki se nanašajo na upravljanje v prejšnjem stavku omenjenih garancijskih skladov in sredstev PIFI, knjižili neposredno na povečanje oziroma zmanjšanje ustreznega garancijskega sklada oziroma dolgoročne obveznosti iz poslovanja (samo konti bilance stanja).

Sestava prihodkov po vrstah:

	leto 2009		leto 2008	
	Znesek v EUR	Delež	Znesek v EUR	Delež
Nedavčni prihodki	2.119.595	86,4	2.352.936	90,1
Kapitalski prihodki	160	0,0	252	0,0
Transforni prihodki	333.830	13,6	257.701	9,9
SKUPAJ	2.453.585	100,0	2.610.889	100,0

11.4.1.1. Nedavčni prihodki

Med nedavčnimi prihodki Sklad prikazuje prihodke od udeležbe na dobičku, prihodke od obresti, prihodke od prodaje blaga in storitev in druge nedavčne prihodke. Največji delež med nedavčnimi prihodki imajo prihodki od obresti.

PREGLEDNICA: PRIHODKI OD OBRESTI	v EUR	
	leto 2009	leto 2008
Prihodki od obresti od sredstev na vpogled	312	1.694
Prihodki od obresti od vezanih depozitov	578.110	633.995
Prihodki od obresti od posojil občanom	14	69
Prihodki od obresti od posojil podjetjem	84.213	159.840
Prihodki od obresti od VP	269.662	270.377
Prihodki od obresti od namenskih depozitov	635.121	885.051
Drugi prihodki od obresti	10.942	6.647
SKUPAJ	1.578.374	1.957.673

V letu 2009 je Sklad zaradi določb novega ZJS-1 uskladir naložbe prostega namenskega premoženja in zato prodal točke vzajemnih skladov. S tem je ustvaril za 113.201 EUR prihodkov od udeležbe na dobičku (pozitivne razlike med nabavno in prodajno vrednostjo).

Prihodki od prodaje blaga in storitev v znesku 393.571 EUR predstavljajo provizijo za odobritev in vodenje garancij ter kreditov ter provizijo za upravljanje GS TO.

Drugi nedavčni prihodki so sestavljeni iz izrednih prihodkov in znašajo 34.449 EUR (izterjave spornih terjatev in drugi izredni prihodki).

11.4.1.2. Kapitalski prihodki

Med kapitalskimi prihodki Sklad v letu 2009 prikazuje prodajo odpisane računalniške opreme v znesku 160 EUR.

11.4.1.3. Transforni prihodki

Med prihodki Sklad v letu 2009 izkazuje transferne prihodke v znesku 333.830 EUR, ki jih je prejel iz proračuna na podlagi pogodb z Ministrstvom za gospodarstvo (izvajanje programov, financiranje stroškov za promocijo, analize in razvoj novih produktov ter sofinanciranje projekta tehnične pomoči). Sklad je po teh pogodbah skupno prejel 419.858 EUR, vendar se razlika izkazuje le v bilanci stanja.

Sestava odhodkov po vrstah:

PREGLEDNICA: ODHODKI	Leto 2009		Leto 2008	
	Znesek v EUR	Delež	Znesek v EUR	Delež
Tekoči odhodki	2.143.582	89,3	934.482	93,0
Tekoči transferi	134.621	5,6	1.655	0,2
Investicijski odhodki	123.559	5,1	68.269	6,8
SKUPAJ	2.401.762	100,0	1.004.406	100,0

11.4.1.4. Tekoči odhodki

Tekoče odhodke sestavljajo:

v EUR

PREGLEDNICA: TEKOČI ODHODKI	leto 2009	leto 2008
Plače in dodatki	615.824	537.124
Regres	18.144	15.344
Povračila in nadomestila	34.508	28.355
Delovna uspešnost	8.337	17.742
Nadurno delo	4.090	3.947
Drugi izdatki zaposlenim	2.021	274
Prispevek za PIZ	55.600	49.513
Prispevek za ZZ	44.543	39.873
Prispevek za zaposlovanje	377	336
Prispevek za starševsko varstvo	628	559
Premije KDPZ	8.486	6.660
Pisarniški material in storitve	59.928	67.548
Posebni material in storitve	4.944	2.621
Energija, voda, komunalne storitve	42.031	32.021
Prevozni stroški in storitve	9.272	9.950
Izdatki za službena potovanja	5.195	9.323
Tekoče vzdrževanje	33.542	23.468
Najemnine in zakupnine	50.824	56.336
Davek na izplačane plače	-	14.351
Drugi operativni odhodki	26.922	19.137
Rezervacije za kreditna tveganja	1.118.366	-
SKUPAJ	2.143.582	934.482

V letu 2009 so se tekoči odhodki bistveno povečali v primerjavi z letom 2008. Največ so k temu povečanju pripomogle oblikovane rezervacije za kreditna tveganja, ostali stroški pa so se povečali zaradi povečanega obsega poslovanja.

Plače, prispevki in davki iz plač ter drugi prejemki in povračila stroškov iz delovnega razmerja se izplačujejo v skladu z zakoni, predpisi in kolektivno pogodbo za negospodarstvo. Upoštevane so tudi plače za zaposlene preko projekta tehnične pomoči.

Sklad pri nabavi blaga in storitev upošteva zakonodajo s področja javnih naročil.

Rezervacije za kreditna tveganja so se oblikovale za kreditna tveganja pri izdanih garancijah, pogarancijah in neposrednih kreditih v skladu s Pravilnikom o obvladovanju kreditnih tveganj. V letu 2009 so se bonitete nekaterih podjetij, ki so pridobila garancijo Sklada zelo poslabšale, kar ima za posledico oblikovanje večjih rezervacij za kreditna tveganja in s tem tudi odhodkov za oblikovanje rezervacij za kreditna tveganja v znesku 1.118.366 EUR. Gre predvsem za rezervacije po razpisih iz leta 2005 in 2008, kjer je bil vir tudi lastni rezervni sklad.

Za razpisa P1 B in P1 C v letu 2009 je Sklad oblikoval rezervacije iz sredstev garancijskega Sklada EU 2009, vendar se le te izkazujejo le znotraj tega garancijskega sklada. Sredstva za oblikovanje teh rezervacij je Sklad pridobil iz proračuna (Sklad je upravljavec sredstev garancijskega sklada EU 2004, garancijskega sklada EU 2009, garancijskega sklada tehnološka oprema in garancijskega sklada TP).

11.4.1.5. Tekoči transferi

v EUR

PREGLEDNICA: TEKOČI TRANSFERI	leto 2009	leto 2008
Subvencije privatnim podjetjem	134.621	1.655
SKUPAJ	134.621	1.655

Po razpisu iz leta 2008 in razpisu P1 A se iz namenskih sredstev bankam izplačuje subvencija obrestne mere za ugodnejše kredite podjetjem. Subvencija obrestne mere po razpisih P1 B in P1 C se izplačuje po pogodbi z MG in se v izkazu prihodkov in odhodkov ne prikazuje.

11.4.1.6. Investicijski odhodki

v EUR		
PREGLEDNICA: INVESTICIJSKI ODHODKI	leto 2009	leto 2008
Nakup opreme	22.109	27.049
Nakup drugih osnovnih sredstev	210	425
Nakup nematerialnega premoženja	101.240	40.795
SKUPAJ	123.559	68.269

V letu 2009 je Sklad nabavil programsko in strojno računalniško opremo, arhivsko omaro in druga osnovna sredstva. Delno je Sklad za nabavo osnovnih sredstev prejel sredstva iz proračuna (17.229 EUR).

11.4.1.7. Razlika med prihodki in odhodki

V letu 2009 je Sklad imel 2.453.585 EUR skupnih prihodkov in 2.401.762 EUR skupnih odhodkov. Skupni presežek prihodkov nad odhodki znaša 51.823 EUR. Sklad bo ustanovitelju predlagal, da se presežek prihodkov nad odhodki nameni za financiranje Sklada v letu 2010.

V letu 2009 mora Sklad, upoštevajoč Pravilnik o opredelitvi pridobitne in nepridobitne dejavnosti (Ur.l. RS št. 109/2007 in spremembe), od izkazanega presežka ugotoviti in odvesti davek od dohodkov pravnih oseb, ki za leto 2009 znaša 1.158 EUR.

11.4.2. Izkaz računa finančnih terjatev in naložb**11.4.2.1. Prejeta vračila danih posojil**

v EUR		
PREGLEDNICA: PREJETA VRAČILA DANIH POSOJIL	leto 2009	leto 2008
Prejeta vračila danih posojil od posameznikov in zasebnikov	265.748	214.424
Prejeta vračila danih namenskih depozitov od bank – dolgoročnih	3.036.679	4.952.811
Prejeta vračila danih posojil od privatnih podjetij	421.042	609.502
Skupaj	3.723.469	5.776.737

Sklad izkazuje vračila od neposrednih kreditov delno med prejetimi vračili danih posojil od posameznikov in zasebnikov ter delno med prejetimi vračili danih posojil od privatnih podjetij.

11.4.2.2. Dana posojila

v EUR		
PREGLEDNICA: DANA POSOJILA	leto 2009	leto 2008
Dana posojila posameznikom in zasebnikom	-	1.638
Dani namenski depoziti bankam – dolgoročni	5.009.529	1.401.869
Dana posojila privatnim podjetjem	-	350.458
Povečanje kapitalskih deležev v privatna podjetja	-	50.000
SKUPAJ	5.009.529	1.803.965

Sklad je v letu 2009 dal za 1.286.060 EUR več danih posojil kot jih je po pogodbah dobil vrnjenih.

Med danimi in prejetimi vračili danih posojil se ne izkazujejo naložbe prostega premoženja ter namensko dani depoziti iz sredstev garancijskega sklada EU 2009 (razpis P1B in P1 C).

11.4.3. Izkaz računa financiranja

Sklad v izkazu računa financiranja za leti 2009 in 2008 ne izkazuje nobenih podatkov, ker nima nobenih prejetih posojil.

V letu 2009 je Sklad sredstva na računih zmanjšal za 1.234.237 EUR.

11.5. Realizacija finančnega načrta Sklada za leto 2009

IZKAZ PRIHODKOV IN ODHODKOV SKLADA v obdobju od 01.01. do 31.12.		REALIZACIJA 2008	FINANČNI NAČRT 2009	REALIZACIJA 2009	indeks RE2009/ RE2008	indeks RE2009/ FN2009
konto	Naziv konta	zneski v EUR	zneski v EUR	zneski v EUR		
I. SKUPAJ PRIHODKI		2.610.889	2.212.583	2.453.585	94,0	110,9
TEKOČI PRIHODKI		2.352.936	1.829.970	2.119.595	90,1	115,8
70	DAVČNI PRIHODKI					
71	NEDAVČNI PRIHODKI	2.352.936	1.829.970	2.119.595	90,1	115,8
710	UDELEŽBA NA DOBIČKU IN DOHODKI OD PREMOŽENJA	1.957.673	1.444.970	1.691.575	86,4	117,1
7100	Prihodki od udeležbe na dobičku	-	-	113.201	-	-
7102	Prihodki od obresti	1.957.673	1.444.970	1.578.374	80,6	109,2
7103	Prihodki od premoženja	-	-	-	-	-
713	PRIHODKI OD PRODAJE BLAGA IN STORITEV	122.240	385.000	393.571	322,0	102,2
7130	Prihodki od prodaje blaga in storitev	122.240	385.000	393.571	322,0	102,2
714	DRUGI NEDAVČNI PRIHODKI	273.023	-	34.449		-
7141	Drugi nedavčni prihodki	273.023	-	34.449	12,6	-
72	KAPITALSKI PRIHODKI	252	-	160		-
720	PRIHODKI OD PRODAJE OSNOVNIH SREDSTEV	252	-	160		-
7200	Prihodki od prodaje zgradb in prostorov	-	-	-	-	-
7201	Prihodki od prodaje prevoznih sredstev	-	-	-	-	-
7202	Prihodki od prodaje opreme	252	-	160	63,5	-
73	PREJETE DONACIJE					
74	TRANSFERNI PRIHODKI	257.701	382.613	333.830	129,5	87,3
740	TRANSFERNI PRIHODKI IZ DRUGIH JAVNOFIN. INSTITUCIJ	39.123	30.000	22.454	57,4	74,8
7400	Prejeta sredstva iz državnega proračuna	39.123	30.000	22.454	57,4	74,8
7403	Prejeta sredstva iz drugih javnih skladov	-	-	-	-!	-!
741	PREJETA SREDSTVA IZ DRŽ. PRORAČUNA IZ SREDSTEV EU	218.578	352.613	311.376	142,5	88,3
7412	Prejeta sredstva iz drž. proračuna iz sred. EU za strukt.pol.	218.578	352.613	311.376	142,5	88,3
II. SKUPAJ ODHODKI		1.004.406	1.869.914	2.401.762	239,1	128,4
40	TEKOČI ODHODKI	934.482	1.597.439	2.143.582	229,4	134,2
400	PLAČE IN DRUGI IZDATKI ZAPOSLENIM	602.786	722.044	682.924	113,3	94,6
4000	Plače in dodatki	537.124	643.323	615.824	114,7	95,7
4001	Regres za letni dopust	15.344	18.670	18.144	118,2	97,2
4002	Povračila in nadomestila	28.355	44.109	34.508	121,7	78,2
4003	Sredstva za delovno uspešnost	17.742	10.650	8.337	47,0	78,3
4004	Nadurno delo	3.947	5.000	4.090	103,6	81,8
4009	Drugi izdatki zaposlenim	274	292	2.021	737,6	692,1
401	PRISPEVKI DELODAJALCEV ZA SOCIALNO VARNOST	96.941	114.070	109.634	113,1	96,1
4010	Prispevki za pokojninsko in invalidsko zavarovanje	49.513	58.319	55.600	112,3	95,3
4011	Prispevki za zdravstveno zavarovanje	39.873	46.722	44.543	111,7	95,3
4012	Prispevki za zaposlovanje	336	395	377	112,2	95,4
4013	Prispevki za starševsko varstvo	559	659	628	112,3	95,3
4015	Premije kolektivnega dodatnega pokojninskega zavarovanja	6.660	7.975	8.486	127,4	106,4

konto	Naziv konta	REALIZACIJA	FINANČNI	REALIZACIJA	indeks	indeks
		2008	NAČRT 2009	2009	RE2009/ RE2008	RE2009/ FN2009
		zneski v EUR	zneski v EUR	zneski v EUR		
402	IZDATKI ZA BLAGO IN STORITVE	234.755	261.325	232.658	99,1	89,0
4020	Pisarniški in splošni material in storitve	67.548	84.000	59.928	88,7	71,3
4021	Posebni material in storitve	2.621	2.500	4.944	188,6	197,8
4022	Energija, voda, komunalne storitve, komunikacije	32.021	43.135	42.031	131,3	97,4
4023	Prevozni stroški in storitve	9.950	10.970	9.272	93,2	84,5
4024	Izdatki za službena potovanja	9.323	10.750	5.195	55,7	48,3
4025	Tekoče vzdrževanje	23.468	25.440	33.542	142,9	131,8
4026	Najemnine in zakupnine (leasing)	56.336	53.620	50.824	90,2	94,8
4028	Davek na izplačane plače	14.351	-	-	-	-
4029	Drugi operativni odhodki	19.137	30.910	26.922	140,7	87,1
409	SREDSTVA IZLOČENA V REZERVE	-	500.000	1.118.366	-	223,7
4098	Rezervacije za kreditna tveganja v javnih skladih	-	500.000	1.118.366	-	223,7
41	TEKOČI TRANSFERI	1.655	143.875	134.621	8.134,2	93,6
410	SUBVENCIJE	1.655	143.875	134.621	8.134,2	93,6
4101	Subvencioniranje obresti finančnim institucijam	-	-	-	-	-
4102	Subvencije privatnim podjetjem in zasebnikom	1.655	143.875	134.621	8.134,2	93,6
413	DRUGI DOMAČI TEKOČI TRANSFERI	-	-	-	-	-
4134	Tekoči transferi v državni proračun	-	-	-	-	-
42	INVESTICIJSKI ODHODKI	68.269	128.600	123.559	181,0	96,1
420	NAKUP IN GRADNJA OSNOVNIH SREDSTEV	68.269	128.600	123.559	181,0	96,1
4200	Nakup zgradb in prostorov	-	-	-	-	-
4201	Nakup prevoznih sredstev	-	-	-	-	-
4202	Nakup opreme	27.049	17.000	22.109	81,7	130,1
4203	Nakup drugih osnovnih sredstev	425	-	210	49,4	-
4205	Investicijsko vzdrževanje in obnove	-	-	-	-	-!
4206	Nakup zemljišč in naravnih bogastev	-	-	-	-	-
4207	Nakup nematerialnega premoženja	40.795	111.600	101.240	248,2	90,7
43	INVESTICIJSKI TRANSFERI	-	-	-	-	-
III/1 PRESEŽEK PRIHODKOV NAD ODHODKI/ PRESEŽEK ODHODKOV NAD PRIHODKI		1.606.483	342.669	51.823	3,2	15,1

RAČUN FINANČNIH TERJATEV IN NALOŽB v obdobju od 1.1. do 31.12.		REALIZACIJA	FINANČNI	REALIZACIJA	indeks	indeks
konto	naziv konta	2008	NAČRT 2009	2009	RE2009/ RE2008	RE2009/ FN2009
		zneski v EUR	zneski v EUR	zneski v EUR		
75	<u>IV. PREJETA VRAČILA DANIH POSOJIL IN</u> <u>PRODAJA KAPITALSKIH DELEŽEV</u>	5.776.737	3.775.990	3.723.469	64,5	98,6
750	PREJETA VRAČILA DANIH POSOJIL	5.776.737	3.775.990	3.723.469	64,5	98,6
7500	Prejeta vračila danih posojil od posameznikov in zasebnikov	214.424	216.290	265.748	123,9	122,9
7501	Prejeta vračila danih posojil od javnih skladov	-	-	-	-	-
7503	Prejeta vračila danih posojil od finančnih institucij	4.952.811	3.060.000	3.036.679	61,3	99,2
7504	Prejeta vračila danih posojil od privatnih podjetij	609.502	499.700	421.042	69,1	84,3
751	PRODAJA KAPITALSKIH DELEŽEV	-	-	-	-	-
7512	Sredstva, pridobljena s prodajo kapitalskih deležev	-	-	-	-	-
752	KUPNINE IZ NASLOVA PRIVATIZACIJE	-	-	-	-	-
44	<u>V. DANA POSOJILA IN POVEČANJE KAPITALSKIH</u> <u>DELEŽEV</u>	1.803.965	4.300.000	5.009.529	277,7	116,5
440	DANA POSOJILA	1.753.965	4.300.000	5.009.529	285,6	116,5
4400	Dana posojila posameznikom in zasebnikom	1.638	-	-	-	-
4401	Dana posojila javnim skladom	-	-	-	-	-
4402	Dana posojila javnim podjetjem	-	-	-	-	-
4403	Dana posojila finančnim institucijam	1.401.869	4.300.000	5.009.529	357,3	116,5
4404	Dana posojila privatnim podjetjem	350.458	-	-	-	-
441	POVEČANJE KAPITALSKIH DELEŽEV IN NALOŽB	50.000	-	-	-	-
4410	Povečanje kapitalskih deležev v javnih podjetjih	-	-	-	-	-
4411	Povečanje kapitalskih deležev v finančnih institucijah	-	-	-	-	-
4412	Povečanje kapitalskih deležev v privatnih podjetjih	50.000	-	-	-	-
4413	Skupna vlaganja (joint ventures)	-	-	-	-	-
4414	Povečanje kapitalskih deležev v tujino	-	-	-	-	-
4415	Povečanje drugih finančnih naložb	-	-	-	-	-
442	PORABA SREDSTEV KUPNIN IZ NASLOVA PRIV. PODJETIJ	-	-	-	-	-
	<u>VI/1 PREJETA MINUS DANA POSOJILA IN SPREMEMBA</u> <u>KAPITALSKIH DELEŽEV</u>	3.972.772	- 524.010	- 1.286.060	-	245,4

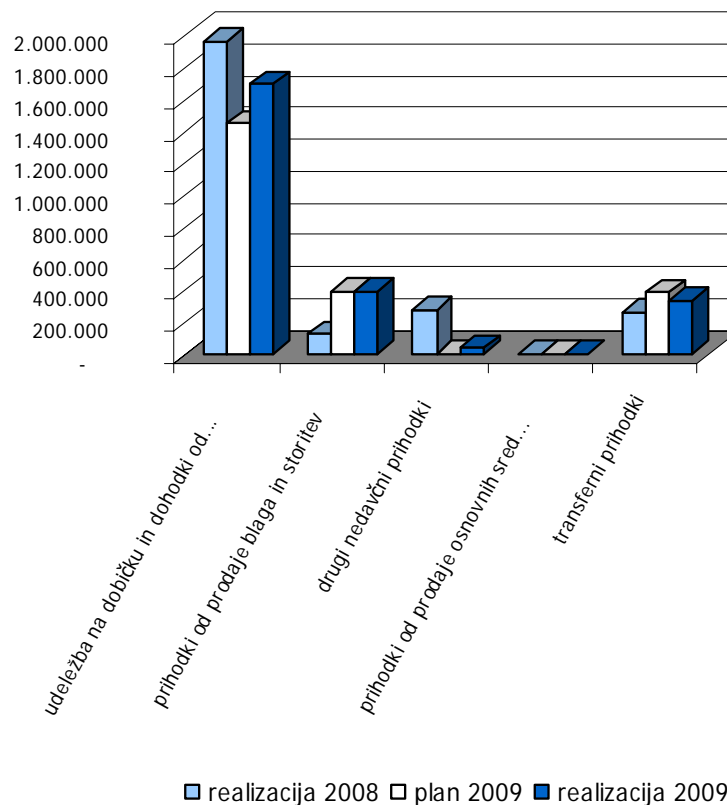
RAČUN FINANCIRANJA		REALIZACIJA	FINANČNI	REALIZACIJA	indeks	
v obdobju od 1.1. do 31.12.		2008	NAČRT 2009	2009	RE2009/	RE2009/
konto	zneski v EUR	zneski v EUR	zneski v EUR	RE2008	FN2009	FN2008
50	VII. ZADOLŽEVANJE	-	-	-	-	-
500	DOMAČE ZADOLŽEVANJE					
5000	Najeti krediti pri Banki Slovenije					
5001	Najeti krediti pri poslovnih bankah					
5002	Najeti krediti pri drugih finančnih institucijah					
5003	Najeti krediti pri drugih domačih kreditodajalcih					
5004	Sredstva, pridobljena z izdajo vrednostnih papirjev na domačem trgu					
501	ZADOLŽEVANJE V TUJINI					
5010	Najeti krediti pri mednarodnih finančnih institucijah					
5011	Najeti krediti pri tujih vladah					
5012	Najeti krediti pri tujih poslovnih bankah in finančnih institucijah					
5013	Najeti krediti pri drugih tujih kreditodajalcih					
5014	Sredstva, pridobljena z izdajo vrednostnih papirjev v tujini					
55	VIII. ODPLAČILA DOLGA	-	-	-	-	-!
550	ODPLAČILA DOMAČEGA DOLGA					
5500	Odplačila kreditov Banki Slovenije					
5501	Odplačila kreditov poslovnim bankam					
5502	Odplačila kreditov drugim finančnim institucijam					
5503	Odplačila kreditov drugim domačim kreditodajalcem					
5504	Odplačila glavnice vrednostnih papirjev izdanih na domačem trgu					
551	ODPLAČILA DOLGA V TUJINO					
5510	Odplačila dolga mednarodnim finančnim institucijam					
5511	Odplačila dolga tujim vladam					
5512	Odplačila dolga tujim bankam in finančnim institucijam					
5513	Odplačila dolga drugim tujim kreditodajalcem					
5514	Odplačila glavnice vrednostnih papirjev izdanih na tujih trgih					
	IX/1 NETO ZADOLŽEVANJE	-	-	-	-	-
	IX/2 NETO ODPLAČILO DOLGA					
	X POVEČANJE/ZMANJŠANJE SREDSTEV NA RAČUNIH	5.579.255	-181.341	-1.234.237	-	680,6

11.5.1. Izkaz prihodkov in odhodkov

11.5.1.1. Prihodki

Sklad je za leto 2009 planiral 2.212.583 EUR prihodkov, realiziranih pa je bilo 2.453.585 EUR prihodkov. Nedavčni prihodki (prihodki od obresti, prihodki od udeležbe na dobičku ter prihodki od prodaje blaga in storitev) so realizirani v večjem obsegu (16% nad planiranimi prihodki). Transforni prihodki so nižji od planiranih predvsem iz naslova projekta tehnične pomoči, kjer se je del zahtevkov za izplačila preneslo v leto 2010. Med izrednimi prihodki Sklad izkazuje izterjave spornih kreditov.

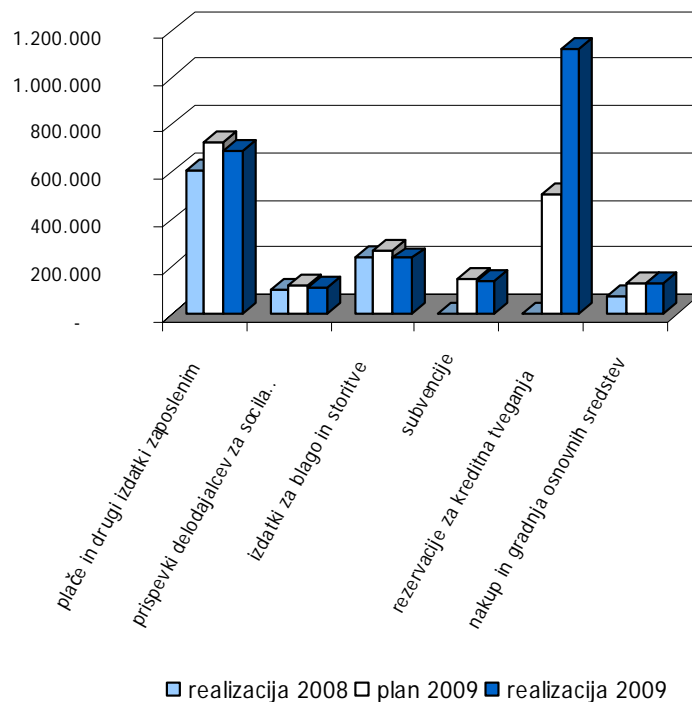
Graf: Prihodki



11.5.1.2. Odhodki

V finančnem načrtu za leto 2009 je Sklad planiral 1.869.914 EUR odhodkov, realiziranih pa je bilo 2.401.762 EUR odhodkov, kar je 28% več od planiranih. Do večje realizacije odhodkov od planiranih je prišlo le pri oblikovanih rezervacijah za kreditna tveganja. Sklad je planiral 500.000 EUR teh odhodkov. Zaradi poslabšanega poslovanja podjetij, ki so prejela garancije Sklada, pa je Sklad moral oblikovati veliko večje rezervacije. Gre za garancije, ki so bile izdane v preteklih letih in kjer je vir za oblikovanje rezervacij lastni rezervni sklad. Ker sredstva lastnega rezervnega sklada niso zadoščala za oblikovanje takšnih rezervacij, je Sklad moral povečati lastni rezervni sklad preko odhodkov za oblikovane rezervacije. Ostali odhodki so se realizirali nekoliko nižje od planiranih.

Graf: Odhodki



11.5.1.3. Razlika med prihodki in odhodki

V izkazu prihodkov in odhodkov Sklad izkazuje presežek prihodkov nad odhodki v znesku 51.823 EUR, kar je le 15% planiranega presežka.

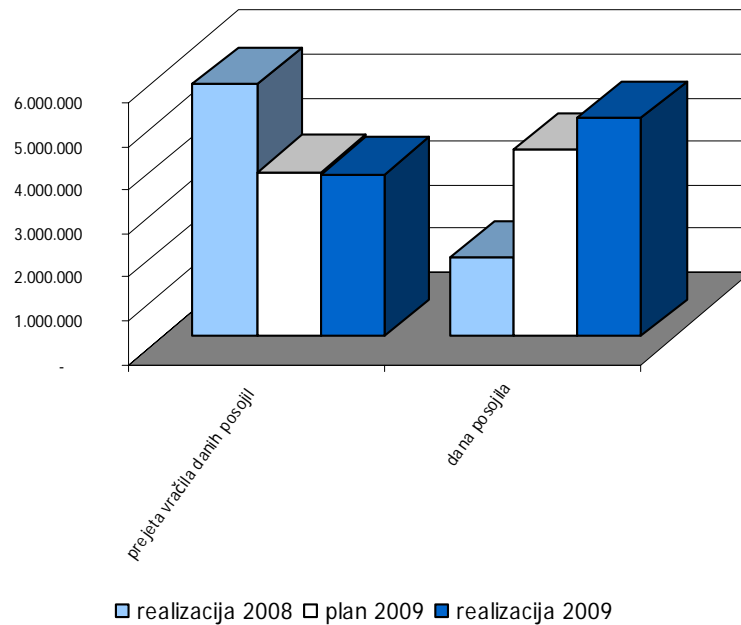
11.5.2. Izkaz računa finančnih terjatev in naložb

11.5.2.1. Prejeta vračila danih posojil

Sklad je za leto 2009 planiral 3.775.990 EUR vračil depozitov in posojil, realiziranih pa je bilo 3.723.469 EUR. Skupno je bilo vrnjenih 686.790 EUR neposrednih namenskih kreditov in izterjanih terjatev. Sklad je prejel 3.036.679 EUR vračil dolgoročno danih depozitov bankam.

11.5.2.2. Dana posojila

Sklad je za leto 2009 planiral 4.300.000 EUR danih posojil, realizirano pa je bilo 5.009.529 EUR danih posojil (116% realizacija). Na banke je bilo po razpisu iz leta 2008 nakazanih 3.285.115 EUR depozitov, po razpisu P1 A pa 1.724.414 EUR depozitov. V skladu z medsebojno pogodbo o sodelovanju se na posamezno banko nakaže en oziroma dva depozita po aktiviranju vseh kreditov po posamezni banki. Tako so se v letu 2009 po posameznih bankah aktivirali že vsi krediti in s tem garancije sklada, tako da je Sklad nakazal depozite že v letu 2009. Preostanek depozitov v znesku 507.738 EUR se bo na banke nakazalo v letu 2010. Med danimi depoziti se ne prikazujejo namenski depoziti po razpisu P 1 B in P 1 C, kjer se bodo na banke namensko vezala sredstva garancijskega sklada EU 2009.

Graf: Prejeta vračila danih posojil in dana posojila

11.5.2.3. Razlika med prejetimi in danimi posojili

Sklad je plasiral za 1.286.060 EUR več posojil kot pa je prejel vrnjenih danih posojil.

11.5.3. Izkaz računa financiranja

Skupno zmanjšanje sredstev na računih v letu 2009 je 1.234.237 EUR, kar je več od planiranega.

11.6. Upravljanje s sredstvi garancijskega sklada EU

Garancijski sklad EU 2004

Od leta 2007 se je v skladu s pogodbo o upravljanju sredstev garancijskega sklada EU 2004 pričelo spremljati povečanje in zmanjšanje teh sredstev le v bilanci stanja. Vsako povečanje (prilivi iz proračuna, prejete obresti od upravljanja sredstev garancijskega sklada in podobni prejemki) ter vsa zmanjšanja (plačilo stroškov za upravljanje sredstev garancijskega sklada in unovčitev garancij) se izkazujejo le kot povečanje oziroma zmanjšanje tega vira (znotraj skupine kontov 912). Vsi prilivi in odlivi se vodijo na posebnem podračunu EZR »Strukturni skladi«.

Sklad je v letu 2009 z upravljanjem s sredstvi garancijskega sklada EU 2004 ustvaril 126.032 EUR prihodkov od obresti. V letu 2009 sta se iz sredstev garancijskega sklada izplačali dve unovčeni garanciji v znesku 171.609 EUR, na podlagi pogarancije EIF pa je v garancijski sklad bilo povrnjenih 61.779 EUR. Skupno je na dan 31.12.2009 na garancijskem skladu EU 2004 4.100.440 EUR sredstev.

V skladu s poslovnim načrtom za leto 2009 in izdanimi garancijami je Sklad oblikoval rezervacije iz sproščenih rezervacij (po revolving sistemu). Rezervacije se oblikujejo v skladu s Pravilnikom o obvladovanju kreditnih tveganj.

Za oblikovanje garancijskega sklada EU 2004 je Sklad v letih od 2004 do 2009 iz proračuna iz sredstev ESRR prejel 3.548.002 EUR sredstev, 63.509 EUR od provizij podjetnikov in 598.759 EUR prilivov od obresti (zmanjšano za stroške plačilnega prometa). V letu 2009 so se sredstva garancijskega sklada zmanjšala za dve unovčeni garanciji v znesku 171.609 EUR in povečala iz naslova pogarancije EIF v znesku 61.779 EUR. Skupno ima Sklad 4.100.440 EUR sredstev na garancijskem skladu EU 2004. Na dan 31.12.2009 je v okviru GS EU 2004 oblikovanih 4.100.440 EUR rezervacij.

Garancijski sklad EU 2009

V skladu s pogodbo z Ministrstvom za gospodarstvo je Sklad v letu 2009 prejel sredstva (10.000.000 EUR in 32.660.665 EUR) za oblikovanje garancijskega sklada EU 2009 (GS EU 2009). Vsa povečanja in zmanjšanja teh sredstev se spremljajo le v bilanci stanja. Vsako povečanje (prilivi iz proračuna, prejete obresti od upravljanja sredstev garancijskega sklada in podobni prejemki) ter vsa zmanjšanja (plačilo stroškov, unovčitev garancij) se izkazujejo le kot povečanje oziroma zmanjšanje tega vira (znotraj skupine kontov 912). Vsi prilivi in odlivi se vodijo na posebnem podračunu EZR »Strukturni skladi«.

Sklad je v letu 2009 z upravljanjem s sredstvi garancijskega sklada EU 2009 ustvaril 36.019 EUR prihodkov od obresti. V letu 2009 se iz sredstev garancijskega sklada ni izplačalo nobene unovčene garancije. Skupno je na dan 31.12.2009 na garancijskem skladu EU 2009 42.696.684 EUR sredstev.

Glede na sprejet poslovni načrt za leto 2009 so se za izdane garancije po razpisih P 1 B in P 1 C iz tega garancijskega sklada oblikovale rezervacije v znesku 15.817.799 EUR. Rezervacije se oblikujejo v skladu s Pravilnikom o obvladovanju kreditnih tveganj. Na dan 31.12.2009 je v okviru GS EU 2009 oblikovanih 15.570.855 EUR rezervacij, 27.125.829 EUR sredstev pa je še na razpolago za oblikovanje novih rezervacij po razpisih v prihodnjih letih.

11.7. Upravljanje s sredstvi PIFI

V skladu s pogodbo z Ministrstvom za gospodarstvo je Sklad v letu 2009 prejel sredstva v višini 35.049.996 EUR za izvajanja programa PIFI. Vsi prilivi in odlivi se vodijo na posebnem podračunu EZR »Programska sredstva«, Sklad pa zagotavlja posebno knjigovodsko evidenco. Vsa povečanja in zmanjšanja teh sredstev se spremljajo le v bilanci stanja. Vsako povečanje (prilivi iz proračuna, prejete obresti od upravljanja sredstev PIFI in podobni prejemki) ter vsa zmanjšanja (plačilo stroškov, nakazila po razpisih,...) se izkazujejo le kot povečanje oziroma zmanjšanje tega vira (znotraj skupine kontov 97).

Priliv sredstev je bil na Sklad izveden v začetku decembra 2009, razpis za lastniško financiranje pa bo izveden v začetku leta 2010, tako da v letu 2009 na sredstvih PIFI ni bilo nobenih povečanj ali zmanjšanj sredstev. Na dan 31.12.2009 znašajo sredstva PIFI 35.049.966 EUR.

11.8. Upravljanje z drugimi sredstvi, ki niso v lasti Sklada

Garancijski sklad TO

Sklad upravlja s sredstvi garancijskega sklada Tehnološka oprema (garancijski sklad TO), ki jih je v skladu s pogodbo z Ministrstvom za gospodarstvo prejel v letu 2005 v znesku 1.806.877 EUR. Sklad za ta sredstva zagotavlja posebno knjigovodsko evidenco. Vsa povečanja in zmanjšanja teh sredstev se spremljajo le v bilanci stanja. Vsako povečanje (prilivi iz proračuna, prejete obresti od upravljanja sredstev garancijskega sklada TO in podobni prejemki) ter vsa zmanjšanja (plačilo stroškov, unovčitve garancij,...) se izkazujejo le kot povečanje oziroma zmanjšanje tega vira (znotraj skupine kontov 981).

Sklad je v letu 2009 z upravljanjem s sredstvi garancijskega sklada TO ustvaril 35.385 EUR prihodkov od obresti. V letu 2009 se je v skladu s pogodbo Skladu priznala še preostala provizija za upravljanje teh sredstev v višini 1.665 EUR. Skupno je na dan 31.12.2009 na garancijskem skladu TO 2.033.592 EUR sredstev.

V skladu s poslovnim načrtom za leto 2009 Sklad iz tega garancijskega sklada ni oblikoval novih rezervacij, rezervacije so oblikovane po razpisih iz preteklih let. Rezervacije se oblikujejo v skladu s Pravilnikom o obvladovanju kreditnih tveganj.

Za oblikovanje garancijskega sklada TO je Sklad v letih od 2005 do 2009 poleg priliva iz proračuna prejel še obresti v skupnem znesku 262.144 EUR in zmanjšal sredstva za priznano provizijo Skladu v skupnem znesku 35.429 EUR. Na dan 31.12.2009 je v okviru garancijskega sklada TO oblikovanih 1.756.206 EUR rezervacij, 277.386 EUR sredstev pa je še na razpolago za oblikovanje novih rezervacij po razpisih v prihodnjih letih.

Garancijski sklad TP

Sklad upravlja s sredstvi garancijskega sklada TP (garancijski sklad TP), ki jih je v skladu s pogodbo z MVZT prejel konec meseca novembra 2009 v znesku 10.000.000 EUR. Sklad za ta sredstva zagotavlja posebno knjigovodsko evidenco. Vsa povečanja in zmanjšanja teh sredstev se spremljajo le v bilanci stanja. Vsako povečanje (prilivi iz proračuna, prejete obresti od upravljanja sredstev garancijskega sklada TP in podobni prejemki) ter vsa zmanjšanja (plačilo stroškov, unovčitve garancij,...) se izkazujejo le kot povečanje oziroma zmanjšanje tega vira (znotraj skupine kontov 97).

Priliv sredstev je bil na Sklad izveden konec leta 2009, razpis za P1 TP pa je bil objavljen konec decembra leta 2009, tako da v letu 2009 na sredstvih garancijskega sklada TP ni bilo nobenih povečanj ali zmanjšanj sredstev. Na dan 31.12.2009 znašajo sredstva garancijskega sklada TP 10.000.000 EUR.



SLOVENSKI PODJETNIŠKI SKLAD

IV.
PRILOGE

PRILOGA 1: Seznam odobrenih vlog za Garancije Sklada za bančne kredite s subvencijo obrestne mere – P1A 09

Garancije Sklada za bančne kredite s subvencijo obrestne mere – P1A 09; Seznam odobrenih vlog po abecednem redu					
Naziv vlagatelja	Vrednost investicije (EUR)	Znesek garancije (EUR)	Regija	Dejavnost	
1 AGROMEX proizvodnja, storitve, trgovina Murska Sobota d.o.o.	150.486,00	60.000,00	Pomurska	Proizvodnja kmetijskih in gozdarskih strojev	
2 ALCHROM THIES d.o.o.	500.000,00	120.000,00	Podravska	Proizvodnja strojev za tekstilno, oblačilno in usnjarsko industrijo	
3 AMIX d.o.o.	163.700,00	129.600,00	Osrednjeslovenska	Druga trgovina na drobno v drugih specializiranih prodajalnah	
4 AMTEK D.O.O.	220.000,00	96.000,00	Goriška	Nespecializirana trgovina na debelo	
5 ARCONT IP, proizvodnja oken in podjetje za usposabljanje in zaposlovanje invalidov, d.o.o	1.042.374,03	480.000,00	Osrednjeslovenska	Proizvodnja kovinskega stavbnega pohištva	
6 ATECH ELEKTRONIKA D.O.O.	500.000,00	120.000,00	Obalno-kraška	Proizvodnja elektronskih plošč	
7 ATM TOPIČ MARKO S.P.	90.000,00	54.000,00	Osrednjeslovenska	Cestni tovorni promet	
8 Aurus, trgovina in storitve d.o.o.	88.137,93	55.177,34	Pomurska	Zobozdravstvena dejavnost	
9 DINKO trgovina na debelo d.o.o.	100.000,00	60.000,00	Koroška	Nespecializirana trgovina na debelo	
10 DMD D.O.O. LJUBLJANA	21.000,00	12.480,00	Osrednjeslovenska	Nespecializirano posredništvo pri prodaji raznovrstnih izdelkov	
11 DULINEX POSLOVNO TEHNIČNE STORITVE VAVTA VAS D.O.O.	228.148,72	90.000,00	Jugovzhodna Slovenija	Nespecializirana trgovina na debelo	
12 EES SISTEMI D.O.O.	413.314,27	138.000,00	Osrednjeslovenska	Vgrajevanje stavbnega pohištva	
13 EKI proizvodnja elektromehanskih komponent, d.o.o.	264.000,00	120.000,00	Jugovzhodna Slovenija	Proizvodnja električnih gospodinjskih naprav	
14 ELESPPROM družba za proizvodnjo, trgovino in storitve d.o.o.	200.000,00	120.000,00	Podravska	Popravlila strojev in naprav	
15 FOLIJAPLAST ANDREJ MARKOVIČ S.P.	120.000,00	72.000,00	Jugovzhodna Slovenija	Proizvodnja embalaže iz plastičnih mas	
16 FORM TEHNIK PROIZVODNJA ORODIJ IN IZDELKOV IZ PLASTIČNIH MAS D.O.O.	150.000,00	60.000,00	Spodnjeposavska	Proizvodnja drugih izdelkov iz plastičnih mas	
17 GONZAGA-PRO PROIZVODNJA, TRGOVINA, INŽENIRING D.O.O.	588.429,00	277.800,00	Goriška	Proizvodnja pohištva za poslovne in prodajne prostore	
18 GRADBENI FINALIST ZVEZDA PODI IN PODLOGE d.o.o.	130.000,00	78.000,00	Podravska	Oblaganje tal in sten	
19 GTM GOSTINSTVO IN TURIZEM D.O.O., METLIKA, CBE 28	190.000,00	90.000,00	Jugovzhodna Slovenija	Dejavnost hotelov in podobnih nastanitvenih obratov	
20 INPRO D.O.O.	300.000,00	180.000,00	Jugovzhodna Slovenija	Drugo inštaliranje pri gradnjah	
21 KAMNOSEŠTVO ŠERGAN, D.O.O.	83.853,05	36.000,00	Zasavska	Obdelava naravnega kamna	
22 KLS LJUBNO D.D., SPECIALIST ZA ZOBATE VENCE	1.000.000,00	120.000,00	Savinjska	Proizvodnja drugih delov in opreme za motorna vozila	
23 KO-operating d.o.o.	51.000,00	40.000,00	Savinjska	Drugo podjetniško in poslovno svetovanje	
24 KOLMAN D.O.O.	119.638,00	80.000,00	Podravska	Restavracije in gostilne	

**Garancije Sklada za bančne kredite s subvencijo obrestne mere – P1A 09;
Seznam odobrenih vlog po abecednem redu**

Naziv vlagatelja	Vrednost investicije (EUR)	Znesek garancije (EUR)	Regija	Dejavnost
25 KOMUNAPROJEKT DRUŽBA ZA PROJEKTIRANJE, URBANIZEM, INŽENIRING IN POSREDOVANJE D.D.	800.000,00	120.000,00	Podravska	Arhitekturno projektiranje
26 LEFOT d.o.o.	75.587,20	60.000,00	Osrednjeslovenska	Fotografska dejavnost
27 M & D, PROIZVODNJA, TRGOVINA, EXPORT-IMPORT, D.O.O. KRANJ	260.000,00	120.000,00	Gorenjska	Proizvodnja drugje nerazvrščenih tekstilij
28 MAGNEL D.O.O.	519.000,00	306.000,00	Podravska	Raziskovalna in razvojna dejavnost na drugih področjih naravoslovja in tehnologije
29 MARKET KLASEK D.O.O.	260.000,00	120.000,00	Podravska	Trgovina na drobno v nespecializiranih prodajalnah, pretežno z živili
30 MAROVT PROIZVODNO IZVOZNO UVOZNO PODJETJE, D.O.O.	337.931,00	120.000,00	Savinjska	Proizvodnja drugih delov in opreme za motorna vozila
31 MARRIBA D.O.O.	200.000,00	160.000,00	Obalno-kraška	Trgovina na debelo z drugimi živili, tudi z ribami, raki, mehkužci
32 MINES IB D.O.O. Podjetje za proizvodnjo opreme in strojnih elementov d.o.o.	270.000,00	126.000,00	Goriška	Proizvodnja pip in ventilov
33 MINES TEAM D.O.O.	141.020,25	88.000,00	Goriška	Proizvodnja pip in ventilov
34 MM SMOLE, TOPLOTNA OBDELAVA ORODIJ, JEKEL IN KOVIN, D.O.O.	342.000,00	198.000,00	Gorenjska	Druga površinska in toplotna obdelava kovin
35 MOBIL SERVIS, D.O.O.	250.000,00	150.000,00	Gorenjska	Trgovina na debelo z rezervnimi deli in opremo za motorna vozila
36 MONTAP-PI, d. o. o.,	325.000,00	205.600,00	Podravska	Vgrajevanje stavbnega pohištva
37 NEROS navtika, elektronika, servis in trgovina d.o.o.,	487.000,00	381.600,00	Gorenjska	Proizvodnja čolnov za razvedrilo in šport
38 NOVAK SPC trgovina in servis d.o.o.	260.000,00	120.000,00	Obalno-kraška	Vzdrževanje in popravila motornih vozil
39 PLAN-NET D.O.O.	700.000,00	120.000,00	Obalno-kraška	Inštaliranje električnih napeljav in naprav
40 PLASTIKA SKAZA, PROIZVODNJA, TRGOVINA, STORITVE, D.O.O.	1.004.125,00	800.000,00	Savinjska	Proizvodnja drugih izdelkov iz plastičnih mas
41 PRELET - PROMET S TEKSTILNIMI IZDELKI, METLIKA, D.O.O.	255.000,00	120.000,00	Jugovzhodna Slovenija	Proizvodnja delovnih oblačil
42 PRIMAT TOVARNA KOVINSKE OPREME D.D.	700.000,00	120.000,00	Podravska	Proizvodnja drugje nerazvrščenih kovinskih izdelkov
43 PSD PREVAJALSKE STORITVE d.o.o.	60.000,00	36.000,00	Osrednjeslovenska	Prevajanje in tolmačenje
44 Petlja d.o.o.	200.000,00	114.000,00	Podravska	Nespecializirana trgovina na debelo z živili, pijačami, tobačnimi izdelki
45 RIPS - RAČUNOVODSKE IN POSLOVNE STORITVE, SLAVKA ULCEJ S.P.	20.200,00	8.000,00	Koroška	Računovodske, knjigovodske in revizijske dejavnosti; davčno svetovanje
46 ROBOTI CELOTNE STORITVE d.o.o.	230.000,00	88.000,00	Podravska	Proizvodnja strojev za druge posebne

**Garancije Sklada za bančne kredite s subvencijo obrestne mere – P1A 09;
Seznam odobrenih vlog po abecednem redu**

Naziv vlagatelja	Vrednost investicije (EUR)	Znesek garancije (EUR)	Regija	Dejavnost
				namene
47 RR & CO. Raziskave, razvoj in prenos znanja, d.o.o. Firma v tujem jeziku: RR & CO. Knowledge Centre Ltd.	227.200,00	66.000,00	Osrednjeslovenska	Raziskovalna in razvojna dejavnost na področju družboslovja in humanistike
48 Riedl CNC d.o.o.	231.000,00	184.800,00	Podravska	Proizvodnja druge nerazvrščenih kovinskih izdelkov
49 SGD STRDIN, SPLOŠNA GRADBENA DEJAVNOST D.O.O.	500.000,00	120.000,00	Podravska	Druga specializirana gradbena dela
50 SPD savinjske pekovske dobrote d.o.o.	491.196,25	290.296,80	Savinjska	Restavracije in gostilne
51 STRIP'S, ELEKTROTEHNIKA - ELEKTRONIKA, D.O.O.	300.000,00	180.000,00	Zasavska	Proizvodnja drugih električnih naprav
52 TAXGROUP DAVČNO SVETOVANJE D.O.O.	130.000,00	60.000,00	Osrednjeslovenska	Računovodske, knjigovodske in revizijske dejavnosti; davčno svetovanje
53 TAXGROUP FINANČNE STORITVE D.O.O.	130.000,00	80.000,00	Osrednjeslovenska	Računovodske, knjigovodske in revizijske dejavnosti; davčno svetovanje
54 TAXGROUP PRAVNO SVETOVANJE, D.O.O.	130.000,00	60.000,00	Osrednjeslovenska	Drugo podjetniško in poslovno svetovanje
55 TEHIMPEX podjetje za proizvodnjo, trgovino in inženiring d.o.o.	552.421,66	226.800,00	Jugovzhodna Slovenija	Proizvodnja ležajev, zobnikov in elementov za mehanski prenos energije
56 TELEING D.O.O.	254.674,00	108.000,00	Pomurska	Druge inženirske dejavnosti in tehnično svetovanje
57 TIBA D.O.O., LJUBLJANA	1.208.333,00	90.000,00	Osrednjeslovenska	Trgovina na debelo z drugimi napravami in opremo
58 TOP VAROVANJE D.O.O. Zaključna dela v gradbeništvu	274.000,00	64.000,00	Goriška	Vgrajevanje stavbnega pohištva
59 TRM FILTER D.O.O.	397.082,94	150.000,00	Osrednjeslovenska	Proizvodnja drugih strojev in naprav za splošne namene
60 Talpas, informacijske storitve d.o.o.	526.453,00	252.380,40	Obalno-kraška	Računalniško programiranje
61 UTRIP STORITVE IN PROIZVODNJA, D.O.O., TRZIN, ŠPRUHA 19	350.000,00	210.000,00	Zasavska	Drugo inštaliranje pri gradnjah
62 VERTEKS Družba za proizvodnjo in trgovino d.o.o.	257.770,00	120.000,00	Goriška	Mehanska obdelava kovin
63 VIZIUM D.O.O.	360.000,00	192.000,00	Podravska	Dejavnost zavarovalniških agentov
64 VULKANIZERSTVO VULKO GORAN DRAČA s.p.	89.162,87	53.497,72	Savinjska	Vzdrževanje in popravila motornih vozil
65 ZDRAVILIŠČE ROGAŠKA-ZDRAVSTVO D.O.O.	195.000,00	100.980,00	Savinjska	Specialistična zunajbolnišnična zdravstvena dejavnost
SKUPAJ	21.015.238,17	8.979.012,26		

PRILOGA 2: Seznam odobrenih vlog za Garancije Sklada za bančne kredite s subvencijo obrestne mere – P1B 09

Garancije Sklada za bančne kredite s subvencijo obrestne mere 2009 – P1B 09 ; Seznam odobrenih vlog po abecednem redu					
Naziv vlagatelja	Vrednost projekta (EUR)	Znesek garancije (EUR)	Regija	Dejavnost	
1 5 FIVER, D.O.O., RADOVLJICA	251.000,00	120.000,00	Gorenjska	Trgovina na debelo s kovinskimi proizvodi, inštalacijskim materialom, napravami za ogrevanje	
2 A & R REBELLION D.O.O.	220.000,00	60.000,00	Podravska	Oblaganje tal in sten	
3 A.S. - TRGOVINA, SONJA PRIDIGAR S.P.	150.500,00	89.280,00	Koroška	Trgovina na debelo s kmetijskimi stroji, priključki, opremo	
4 ABC RENT A CAR, IZOLA, D.O.O.	251.000,00	120.000,00	Obalno-kraška	Dajanje lahkih motornih vozil v najem in zakup	
5 AD, TRGOVINA, TURIZEM, POSREDOVANJE, ZASTOPANJE IN GOSTINSKE STORITVE, D.O.O.	280.156,00	168.093,60	Obalno-kraška	Trgovina na debelo z rezervnimi deli in opremo za motorna vozila	
6 ADAX International d.o.o.	509.661,38	180.000,00	Obalno-kraška	Raziskovalna in razvojna dejavnost na področju biotehnologije	
7 ADVANSYS D.O.O.	550.000,00	258.000,00	Goriška	Druge z informacijsko tehnologijo in računalniškimi storitvami povezane dejavnosti	
8 AGROCOM PODJETJE ZA PROIZVODNJO, TRGOVINO TER STORITVE D.O.O.	200.000,00	120.000,00	Podravska	Trgovina na debelo s kmetijskimi stroji, priključki, opremo	
9 AIDI podjetje za trgovino, zastopanje in storitve d.o.o.	198.350,00	69.000,00	Goriška	Proizvodnja drugih vrhnjih oblačil	
10 AKCENTIS D.O.O., TELEKOMUNIKACIJSKE STORITVE IN SVETOVANJE	30.000,00	18.400,00	Osrednjeslovenska	Druge telekomunikacijske dejavnosti	
11 AL WAGI TRGOVINA IN ZASTOPSTVA, D.O.O.	885.000,00	72.000,00	Osrednjeslovenska	Trgovina na debelo s kovinskimi proizvodi, inštalacijskim materialom, napravami za ogrevanje	
12 ALBERT GODINA S.P.	200.000,00	120.000,00	Obalno-kraška	Gradnja stanovanjskih in nestanovanjskih stavb	
13 ALPIMEX, žagarstvo in izdelava lesene embalaže, d.o.o.	262.281,30	60.000,00	Osrednjeslovenska	Žaganje, skobljanje in impregniranje lesa	
14 ALTAMEDICS D.O.O., DRUŽBA ZA TRŽENJE IN REGISTRACIJE S PODROČJA FARMACEVTSKE DEJAVNOSTI	457.500,00	217.200,00	Osrednjeslovenska	Drugo podjetniško in poslovno svetovanje	
15 ALTEL PCB PROIZVODNJA IN TRGOVINA D.O.O.	464.501,02	138.000,00	Osrednjeslovenska	Proizvodnja elektronskih plošč	
16 AMBI D.O.O.	200.000,00	120.000,00	Jugovzhodna Slovenija	Nespecializirano posredništvo pri prodaji raznovrstnih izdelkov	
17 AMBI-MONT D.O.O.	200.000,00	160.000,00	Jugovzhodna Slovenija	Oblaganje tal in sten	
18 ANDERSEN D.O.O.	1.000.000,00	60.000,00	Osrednjeslovenska	Računalniško programiranje	
19 AP - PRO PODJETJE ZA PROIZVODNJO IN MONTAŽO KOVINSKIH IN GALVANIZACIJSKIH IZDELKOV D.O.O.	228.760,00	104.856,00	Podravska	Proizvodnja druge nerazvrščenih kovinskih izdelkov	
20 APOLLO PROIZVODNJA, TRGOVINA IN DRUGE STORITVE D.O.O.	300.000,00	120.000,00	Podravska	Trgovina na debelo z drugimi izdelki široke porabe	
21 ARABICA D.O.O.	208.788,00	120.000,00	Podravska	Strežba pijač	

**Garancije Sklada za bančne kredite s subvencijo obrestne mere 2009 – P1B 09 ;
Seznam odobrenih vlog po abecednem redu**

Naziv vlagatelja	Vrednost projekta (EUR)	Znesek garancije (EUR)	Regija	Dejavnost
22 ARKO PODJETJE ZA PROIZVODNJO MERILNIH INSTRUMENTOV D.O.O.	50.000,00	30.000,00	Koroška	Proizvodnja drugih strojev in naprav za splošne namene
23 ASPLAST PROIZVODNJA STAVBNEGA POHIŠTVA, PRODAJA IN STORITVE D.O.O.	100.000,00	60.000,00	Podravska	Proizvodnja izdelkov iz plastičnih mas za gradbeništvo
24 ATLAS TRADING TRGOVINA IN STORITVE D.O.O.	350.000,00	210.000,00	Savinjska	Trgovina na debelo z drugimi izdelki široke porabe
25 ATOL D.O.O. poslovne rešitve	190.000,00	48.000,00	Osrednjeslovenska	Drugo podjetniško in poslovno svetovanje
26 AVTOGALANT - IZDELAVA IZPUŠNIH CEVI JOŽICA NOVAK KRAJŠEK S.P.	410.000,00	120.000,00	Goriška	Proizvodnja drugih delov in opreme za motorna vozila
27 AVTOSERVIS PUSTAVRH, ALEŠ PUSTAVRH S.P.	445.117,38	150.000,00	Gorenjska	Vzdrževanje in popravila motornih vozil
28 B & L UTRIP D.O.O.	300.000,00	120.000,00	Savinjska	Trgovina na debelo z lesom, gradbenim materialom in sanitarno opremo
29 BAČNIK & CO. PRIMA BB D.N.O.	36.400,00	29.120,00	Podravska	Proizvodnja drugih prehrabnih izdelkov, drugje nerazvrščenih
30 BERCO D.O.O. MARIBOR	96.349,80	42.000,00	Podravska	Trgovina na debelo s kovinskimi proizvodi, inštalacijskim materialom, napravami za ogrevanje
31 BERLEC-COM D.O.O. PREVOJE	60.000,00	18.000,00	Osrednjeslovenska	Posredništvo pri prodaji pohištva, predmetov in naprav za gospodinjstvo in železnine
32 BETAX D.O.O.	150.000,00	87.600,00	Osrednjeslovenska	Nespecializirano posredništvo pri prodaji raznovrstnih izdelkov
33 BIA SEPARATIONS Podjetje za separacijske tehnologije d.o.o.	5.129.609,00	900.000,00	Goriška	Proizvodnja drugih kemičnih izdelkov
34 BIODOM 27 D.O.O.	580.000,00	120.000,00	Obalno-kraška	Proizvodnja peči in gorilnikov
35 BIOMASA, DRUŽBA ZA TRGOVINO, SERVIS IN MONTAŽO KOTLOV NA BIOMASO D.O.O.	470.000,00	120.000,00	Savinjska	Trgovina na debelo s kovinskimi proizvodi, inštalacijskim materialom, napravami za ogrevanje
36 BK 300 D.O.O.	355.000,00	200.000,00	Osrednjeslovenska	Okrepčevalnice in podobni obrati
37 BOLHAR D.O.O.	1.534.514,00	120.000,00	Osrednjeslovenska	Trgovina na debelo s kožami, usnjem
38 BROJS D.O.O.	535.000,00	255.000,00	Podravska	Proizvodnja kovinskih konstrukcij in njihovih delov
39 BRST PREDELAVA IN PRODAJA LESA D.O.O.	126.600,00	54.000,00	Goriška	Žaganje, skobljanje in impregniranje lesa
40 Bolko d.o.o.	70.680,00	56.000,00	Podravska	Okrepčevalnice in podobni obrati
41 CHARGONET D.O.O.	500.000,00	120.000,00	Spodnjeposavska	Drugo podjetniško in poslovno svetovanje
42 CMC EKOCON EKOLOŠKO SVETOVANJE, INŽENIRING TER ZASTOPANJE D.O.O.	950.000,00	453.150,00	Osrednjeslovenska	Druge inženirske dejavnosti in tehnično svetovanje
43 COPIA D.O.O.	200.000,00	120.000,00	Osrednjeslovenska	Trgovina na debelo s pisarniškimi stroji in opremo
44 CT-TRADE TRGOVINA IN PROIZVODNJA D.O.O. CELJE	375.000,00	135.000,00	Savinjska	Proizvodnja drugih izdelkov iz gume
45 DAMIJAN ČIČ, S.P.	49.608,00	23.400,00	Obalno-kraška	Druga površinska in toplotna obdelava kovin
46 DEKOR PLESK, PODJETJE ZA SLIKOPLESKARSTVO IN FASADERSTVO, D.O.O.	500.000,00	160.000,00	Podravska	Trgovina na drobno v specializiranih prodajalnah z gradbenim materialom, kovinskimi izdelki, barvami in steklom

**Garancije Sklada za bančne kredite s subvencijo obrestne mere 2009 – P1B 09 ;
Seznam odobrenih vlog po abecednem redu**

Naziv vlagatelja	Vrednost projekta (EUR)	Znesek garancije (EUR)	Regija	Dejavnost
47 DELMAR D.O.O.	200.000,00	120.000,00	Obalno-kraška	Trgovina na debelo z drugimi živili, tudi z ribami, raki, mehkužci
48 DESIGN OFFICE D.O.O. KOPER	100.068,06	60.040,84	Obalno-kraška	Nespecializirano posredništvo pri prodaji raznovrstnih izdelkov
49 DOLHER, RAČUNALNIŠKI SISTEMI, D.O.O.	145.097,00	104.000,00	Obalno-kraška	Računalniško programiranje
50 DOMSTAN D.O.O.	323.230,50	150.000,00	Savinjska	Instaliranje vodovodnih, plinskih in ogrevalnih napeljav in naprav
51 DOORSON podjetje za razvoj, inženiring, proizvodnjo in prodajo avtomatskih sistemov d.o.o.	200.000,00	118.800,00	Podravska	Druge inženirske dejavnosti in tehnično svetovanje
52 DOPINUS RAZVOJNA HIŠA D.O.O.	1.307.500,00	480.000,00	Savinjska	Raziskovalna in razvojna dejavnost na drugih področjih naravoslovja in tehnologije
53 DRNOVŠEK, LESNO PREDELOVALNO PODJETJE, D.O.O.	334.585,00	156.000,00	Gorenjska	Žaganje, skobljanje in impregniranje lesa
54 DTS KORENJAK ALEKSANDER S.P.	147.850,00	65.292,00	Podravska	Vzdrževanje in popravila motornih vozil
55 DURAL D.O.O.	659.486,00	391.491,60	Koroška	Proizvodnja izdelkov iz plastičnih mas za gradbeništvo
56 E-TRADING TRGOVINA IN ZALOŽNIŠTVO D.O.O	210.000,00	96.000,00	Goriška	Trgovina na drobno po pošti ali po internetu
57 ECP, D.O.O.	11.175.000,00	120.000,00	Osrednjeslovenska	Nespecializirano posredništvo pri prodaji raznovrstnih izdelkov
58 EKO PRODUKT PRODAJA EKOLOŠKIH GRADBENIH MATERIALOV D.O.O.	860.347,36	396.000,00	Osrednjeslovenska	Trgovina na debelo z lesom, gradbenim materialom in sanitarno opremo
59 EKSPAN AT D.O.O.	300.000,00	180.000,00	Osrednjeslovenska	Trgovina na drobno v specializiranih prodajalnah z gradbenim materialom, kovinskimi izdelki, barvami in steklom
60 ELECO D.O.O.	250.000,00	132.000,00	Podravska	Druge nerazvrščene strokovne in tehnične dejavnosti
61 ELEKTRO KOSEC D.O.O.	385.105,00	225.000,00	Pomurska	Instaliranje električnih napeljav in naprav
62 ELEKTROINSTALACIJE ZDRAVKO URBANC s.p.	83.000,00	15.000,00	Gorenjska	Instaliranje električnih napeljav in naprav
63 ELEKTROVOD D.O.O.	454.540,00	237.000,00	Osrednjeslovenska	Trgovina na debelo s kovinskimi proizvodi, instalacijskim materialom, napravami za ogrevanje
64 ELSA - PODJ.ZA IZVEDBO ELEKTROINSTALACIJ.DEL,PR OIZV.ELEK- TROTEHN.IZD.IN VODOV.PROJEKT.,NADZOR,IN ŽENIRING, TRG.IN ZUNANJETR.G.PROMET, GORNJA RADGONA D.O.O.	1.347.950,00	600.000,00	Pomurska	Gradnja objektov oskrbne infrastrukture za elektriko in telekomunikacije
65 ELTRAS TRANSPORTNA OPREMA IN TRGOVINA D.O.O. ROBANOV KOT 8 SOLČAVA	455.000,00	120.000,00	Savinjska	Proizvodnja dvigalnih in transportnih naprav
66 ELTRON, D.O.O.	1.710.000,00	900.000,00	Gorenjska	Trgovina na debelo s kovinskimi proizvodi, instalacijskim materialom, napravami za ogrevanje
67 EM.TRONIC PROJEKTIRANJE, RAZVOJ, PROIZVODNJA IN	390.000,00	180.000,00	Podravska	Druge inženirske dejavnosti in tehnično svetovanje

**Garancije Sklada za bančne kredite s subvencijo obrestne mere 2009 – P1B 09 ;
Seznam odobrenih vlog po abecednem redu**

Naziv vlagatelja	Vrednost projekta (EUR)	Znesek garancije (EUR)	Regija	Dejavnost
TRGOVINA ELEKTROMEHANSKIH SISTEMOV D.O.O.				
68 EMPORIO MEDICAL D.O.O. LJUBLJANA	1.896.879,00	900.000,00	Osrednjeslovenska	Nespecializirana trgovina na debelo
69 ESOL LESNA PREDELAVA D.O.O.	306.000,00	120.000,00	Jugovzhodna Slovenija	Proizvodnja furnirja in plošč na osnovi lesa
70 ETI-PAR D.O.O.	218.387,00	136.000,00	Osrednjeslovenska	Drugo podjetniško in poslovno svetovanje
71 EUROARMING GRADBENIŠTVO D.O.O.	95.000,00	45.000,00	Osrednjeslovenska	Gradnja stanovanjskih in nestanovanjskih stavb
72 FARMICOM D.O.O.	1.300.000,00	594.000,00	Osrednjeslovenska	Trgovina na debelo s farmacevtskimi izdelki ter medicinskimi potrebščinami in materiali
73 FERLINC D.O.O.	205.000,00	120.000,00	Podravska	Inštaliranje vodovodnih, plinskih in ogrevalnih napeljav in naprav
74 FEWI PROIZVODNJA, TRGOVINA, STORITVE IN SVETOVANJE D.O.O.	500.000,00	120.000,00	Podravska	Nespecializirana trgovina na debelo
75 FIDIMED D.O.O.	3.418.000,00	570.600,00	Osrednjeslovenska	Trgovina na debelo s farmacevtskimi izdelki ter medicinskimi potrebščinami in materiali
76 FINAL INŽENIRING IN GRADBENIŠTVO D.D. NOVA GORICA	260.000,00	120.000,00	Goriška	Gradnja stanovanjskih in nestanovanjskih stavb
77 FIPOS, RAČUNOVODSKE STORITVE IN SVETOVANJE D.O.O.	138.732,00	65.539,20	Obalno-kraška	Računovodske, knjigovodske in revizijske dejavnosti; davčno svetovanje
78 FIRST, MURSKA SOBOTA D.O.O.	374.824,00	216.000,00	Pomurska	Računovodske, knjigovodske in revizijske dejavnosti; davčno svetovanje
79 FLAKSY TRGOVSKO IN PROIZVODNO PODJETJE, D.O.O., MEDVODE	156.889,00	92.333,40	Osrednjeslovenska	Drugo tiskanje
80 FMC D.O.O.	260.000,00	120.000,00	Osrednjeslovenska	Svetovanje o računalniških napravah in programih
81 FOND S DRUŽBA ZA PROMET Z NEPREMIČNINAMI D.O.O.	158.556,80	43.800,00	Goriška	Organizacija izvedbe stavbnih projektov
82 FORMATISK, D.O.O.	270.000,00	120.000,00	Osrednjeslovenska	Drugo tiskanje
83 GATIS-CO D.O.O. ŠEMPETER PRI GORICI	1.386.344,00	660.000,00	Goriška	Cestni tovorni promet
84 GEOT, D.O.O.	2.263.372,00	72.000,00	Osrednjeslovenska	Druge inženirske dejavnosti in tehnično svetovanje
85 GI ZRMK D.O.O.	587.717,00	60.000,00	Osrednjeslovenska	Druge inženirske dejavnosti in tehnično svetovanje
86 GO MONT INŽENIRING IN IZVEDBA, D.O.O.	172.000,00	43.200,00	Goriška	Gradnja stanovanjskih in nestanovanjskih stavb
87 GODINA gradbeništvo in druge storitve d.o.o.	200.000,00	120.000,00	Obalno-kraška	Gradnja stanovanjskih in nestanovanjskih stavb
88 GOPACK PROIZVODNJA PAKIRNIH STROJEV D.O.O. NOVA GORICA	400.000,00	180.000,00	Goriška	Proizvodnja drugih strojev in naprav za splošne namene
89 GOSTILNA PRI KUKLJU DAMJANIČ MARGARETA s.p.	435.221,00	225.100,00	Osrednjeslovenska	Restavracije in gostilne
90 GOSTINSTVO HOCHKRAUT DANIJEL HOCHKRAUT, S.P.	360.000,00	216.000,00	Zasavska	Restavracije in gostilne
91 GPI gradbeno projektiranje in inženiring d.o.o., Novo Mesto	205.000,00	120.000,00	Jugovzhodna Slovenija	Druge inženirske dejavnosti in tehnično svetovanje
92 GPV VIDIC D.O.O.	200.000,00	160.000,00	Jugovzhodna Slovenija	Druga specializirana gradbena dela
93 GRADOM PODJETJE ZA	202.500,00	120.000,00	Podravska	Gradnja stanovanjskih in

**Garancije Sklada za bančne kredite s subvencijo obrestne mere 2009 – P1B 09 ;
Seznam odobrenih vlog po abecednem redu**

Naziv vlagatelja	Vrednost projekta (EUR)	Znesek garancije (EUR)	Regija	Dejavnost
OBDELAVO IN MONTAŽO NARAVNEGA IN UMETNEGA KAMNA, GRADBENIŠTVO IN TRGOVINO D.O.O.				nestanovanjskih stavb
94 GRAFIČNA OPREMA, D.O.O.	205.000,00	120.000,00	Podravska	Priprava za tisk in objavo
95 GRAS D.O.O., DRUŽBA ZA PROJEKTIRANJE, INŽENIRING, TEHNIČNO SVETOVANJE IN IZVAJANJE GRADBENIH IN SANACIJSKIH DEL	329.237,00	42.000,00	Osrednjeslovenska	Druga specializirana gradbena dela
96 GRIFFIN ROBERT BEZENŠEK S.P.	88.856,21	30.000,00	Savinjska	Trgovina na drobno v specializiranih prodajalnah s športno opremo
97 GTTG GRADNJE, gradimo trajno trdno z garancijo d.o.o.	2.200.000,00	60.000,00	Podravska	Gradnja cest
98 HEDVIKA-ERIKA LEČNIK S.P.	492.900,00	282.000,00	Koroška	Restavracije in gostilne
99 HIDRA trgovsko in proizvodno podjetje d.o.o.	100.000,00	60.000,00	Podravska	Proizvodnja drugih izdelkov iz gume
100 HLADILNE IN KLIMA NAPRAVE ALEKSANDER ŽUPEVEC S.P.	100.000,00	60.000,00	Osrednjeslovenska	Proizvodnja hladilnih in prezračevalnih naprav, razen za gospodinjstva
101 HLEBČEK, DRUŽBA ZA PROIZVODNJO, TRGOVINO IN TURIZEM D.O.O.	204.000,00	120.000,00	Podravska	Proizvodnja kruha, svežega peciva in slaščic
102 HOT-TEN D.O.O.	200.000,00	120.000,00	Podravska	Obratovanje športnih objektov
103 I.H.S. INDUSTRIJSKI MANIPULACIJSKI SISTEMI KRŠKO D.O.O.	612.000,00	360.000,00	Spodnjeposavska	Proizvodnja dvigalnih in transportnih naprav
104 IKEMA INŽENIRING, KEMIJA, MARKETING D.O.O.	218.115,00	120.000,00	Podravska	Tehnično preizkušanje in analiziranje
105 ILES LESNA INDUSTRIJA D.O.O.	260.000,00	120.000,00	Goriška	Proizvodnja drugega pohištva
106 INFO DVIIG 1 D.O.O.	200.000,00	120.000,00	Osrednjeslovenska	Proizvodnja dvigalnih in transportnih naprav
107 INOVACIJA inženiring in svetovanje d.o.o.	205.000,00	120.000,00	Podravska	Proizvodnja dvigalnih in transportnih naprav
108 INSEM - ATMOS ŽERJAVI IN DVIŽNA TEHNIKA PROIZVODNJA, TRGOVINA IN STORITVE D.O.O.	205.000,00	120.000,00	Podravska	Proizvodnja dvigalnih in transportnih naprav
109 INSTALACIJE D.D.	285.000,00	120.000,00	Goriška	Inštaliranje vodovodnih, plinskih in ogrevalnih napeljav in naprav
110 INTEKO PODJETJE ZA INŽENIRING, TRŽENJE, EKONOMIKO IN ORGANIZACIJO POSLOVANJA D.O.O.	139.731,84	62.861,16	Goriška	Trgovina na debelo s tekstilom
111 INTER KOOP DRUŽBA ZA TRGOVINO IN PROIZVODNJO D.O.O.	700.354,50	411.813,00	Podravska	Proizvodnja mil in pralnih sredstev, čistilnih in polirnih sredstev
112 INTERLES PODJETJE ZA TRGOVINO, PROIZVODNJO IN STORITVE D.O.O.	338.513,00	190.380,60	Podravska	Proizvodnja izdelkov iz plastičnih mas za gradbeništvo
113 ISKRA MEDICAL D.O.O., raziskave in razvoj na področju medicinske opreme in kozmetike	250.000,00	60.000,00	Osrednjeslovenska	Proizvodnja sevalnih, elektromedicinskih in elektroterapevtskih naprav
114 IZDELOVANJE PREPROSTIH DROBNIH KOVINSKIH PREDMETOV MARJAN MALI S.P.	2.046.500,00	900.000,00	Osrednjeslovenska	Proizvodnja drugje nerazvrščenih kovinskih izdelkov

**Garancije Sklada za bančne kredite s subvencijo obrestne mere 2009 – P1B 09 ;
Seznam odobrenih vlog po abecednem redu**

Naziv vlagatelja	Vrednost projekta (EUR)	Znesek garancije (EUR)	Regija	Dejavnost
115 J BLAST JERNEJ ČRTALIČ S.P.	102.000,00	60.000,00	Jugovzhodna Slovenija	Popravila strojev in naprav
116 JANA, predšolska vzgoja, svetovanje, storitve, d.o.o.	381.120,00	162.000,00	Jugovzhodna Slovenija	Predšolska vzgoja
117 JOŽE STARC S.P.	63.000,00	50.400,00	Koroška	Oblaganje tal in sten
118 JOŽEF OUČEK S.P.	160.000,00	72.000,00	Pomurska	Inštaliranje vodovodnih, plinskih in ogrevalnih napeljav in naprav
119 K.M.K. BOX, PROIZVODNJA EMBALAŽE IN TRGOVINA, D.O.O.	262.275,50	121.365,00	Obalno-kraška	Proizvodnja embalaže iz plastičnih mas
120 KERAGRAD NOVO MESTO D.O.O	1.807.740,88	360.000,00	Jugovzhodna Slovenija	Oblaganje tal in sten
121 KLIMA PETEK družba za storitve, trgovino in gradbeništvo d.o.o.	408.456,00	189.000,00	Podravska	Inštaliranje vodovodnih, plinskih in ogrevalnih napeljav in naprav
122 KLIMA PTUJ PREZRAČEVANJE, KLIMA, REGULACIJA D.O.O.	200.000,00	120.000,00	Podravska	Inštaliranje vodovodnih, plinskih in ogrevalnih napeljav in naprav
123 KOMET INŽENIRING, LJUBLJANA, D.O.O.	84.055,00	34.254,13	Osrednjeslovenska	Druga zaključna gradbena dela
124 KOMMUNIO PODJETJE ZA TRGOVINO, INŽENIRING IN STORITVE D.O.O.	150.000,00	60.000,00	Podravska	Upravljanje nepremičnin za plačilo ali po pogodbi
125 KONTAKT P , podjetje za projektiranje, proizvodnjo in prodajo, Tržič, d.o.o.	400.000,00	180.000,00	Gorenjska	Proizvodnja elektronskih komponent
126 KOVINAR DRUŽBA LIVARSTVA, KOVAŠTVA IN TRGOVINA D.O.O.	270.000,00	120.000,00	Savinjska	Kovanje, stiskanje, vtiskovanje in valjanje kovin; prašna metalurgija
127 KOVINOPLAST LAHARNAR D.O.O.	50.000,00	30.000,00	Jugovzhodna Slovenija	Proizvodnja drugih izdelkov iz plastičnih mas
128 KOVINOPLASTIKA IN ORODJARSTVO STANISLAV ŠUSTER S.P.	300.000,00	175.800,00	Goriška	Proizvodnja orodja za stroje
129 KOVŠE LES PATRICIJA KOVŠE s.p.	46.791,41	27.252,22	Savinjska	Posredništvo pri prodaji lesa in gradbenega materiala
130 KOZMETIKA KAHNE, PROIZVODNJA, STORITVE, TRGOVINA, D.O.O.	45.000,00	12.000,00	Zasavska	Kozmetična in pedikerska dejavnost
131 KOŠ proizvodno trgovsko podjetje d.o.o.	500.000,00	100.800,00	Jugovzhodna Slovenija	Trgovina na debelo s kovinskimi proizvodi, inštalacijskim materialom, napravami za ogrevanje
132 KRIŽAJ DESIGN D.O.O.	291.200,00	160.000,00	Gorenjska	Dejavnost oglaševalskih agencij
133 KVEDER MARJAN S.P. AVTOMEHANIKA KVEDER	920.000,00	270.000,00	Osrednjeslovenska	Vzdrževanje in popravila motornih vozil
134 KVIBO, DRUŽBA ZA TRGOVINO IN STORITVE, D.O.O.	200.000,00	120.000,00	Gorenjska	Trgovina na debelo z drugimi živili, tudi z ribami, raki, mehkužci
135 Krek , gostinstvo, turizem, trgovina, Ribno, d.o.o.	520.000,00	120.000,00	Gorenjska	Dejavnost hotelov in podobnih nastanitvenih obratov
136 LASTRA COMPANY, D.O.O.	500.000,00	150.000,00	Osrednjeslovenska	Trgovina na debelo z drugimi izdelki široke porabe
137 LEFIN POSLOVNE DEJAVNOSTI D.O.O.	71.000,00	56.000,00	Podravska	Nespecializirano posredništvo pri prodaji raznovrstnih izdelkov
138 LESOKOV BREŽICE D.D.	150.000,00	90.000,00	Spodnjeposavska	Trgovina na drobno v specializiranih prodajalnah z gradbenim materialom, kovinskimi izdelki, barvami in steklom
139 LGM, STORITVENO PODJETJE, D.O.O.	760.000,00	450.000,00	Gorenjska	Druga površinska in toplotna obdelava kovin

**Garancije Sklada za bančne kredite s subvencijo obrestne mere 2009 – P1B 09 ;
Seznam odobrenih vlog po abecednem redu**

Naziv vlagatelja	Vrednost projekta (EUR)	Znesek garancije (EUR)	Regija	Dejavnost
140 LINDE MPA D.O.O. LJUBLJANA	894.240,00	108.000,00	Osrednjeslovenska	Nespecializirano posredništvo pri prodaji raznovrstnih izdelkov
141 LJUBEC DRAGO S.P., FELNAR-TRGOVINA	70.500,00	36.000,00	Podravska	Trgovina na drobno z rezervnimi deli in opremo za motorna vozila
142 LMM PROFESIONAL PROIZVODNJA, TRGOVINA, STORITVE, D.O.O.	400.000,00	120.000,00	Osrednjeslovenska	Trgovina na debelo z drugimi izdelki široke porabe
143 LMS PROIZVODNJA, TRGOVINA IN STORITVE D.O.O.	70.000,00	36.000,00	Podravska	Stavbno mizarstvo in tesarstvo
144 LOGAR PRO, TRGOVINA NA DEBELO S KMETIJSKIMI STROJI D.O.O.	133.715,00	85.440,00	Savinjska	Trgovina na debelo s kmetijskimi stroji, priključki, opremo
145 LOREX, TRGOVINA, D.O.O., LJUBLJANA	400.000,00	180.000,00	Osrednjeslovenska	Nespecializirano posredništvo pri prodaji raznovrstnih izdelkov
146 LORIS D.O.O.	150.000,00	90.000,00	Koroška	Računovodske, knjigovodske in revizijske dejavnosti; davčno svetovanje
147 M.TRADE TRGOVSKO PODJETJE GORNJA RADGONA D.O.O.	1.008.516,00	420.000,00	Pomurska	Trgovina na debelo s kovinskimi proizvodi, inštalacijskim materialom, napravami za ogrevanje
148 MAN GO TRANSPORT d.o.o.	71.000,00	40.000,00	Gorenjska	Cestni tovorni promet
149 MARINES, D.O.O., CELJE	469.500,00	120.000,00	Savinjska	Trgovina na debelo z oblačili in obutvijo
150 MARINČIČ D.O.O. ZAGORJE	480.000,00	229.800,00	Notranjsko-kraška	Žaganje, skobljanje in impregniranje lesa
151 MARKACIJA, MARKETINŠKA KOMUNIKACIJA IN UPORABEN DESIGN, D.O.O.	183.914,00	78.000,00	Goriška	Dejavnost oglaševalskih agencij
152 MARTINK PREVOZNIŠTVO IN DRUGE STORITVE, D.O.O.	300.000,00	120.000,00	Osrednjeslovenska	Rušenje objektov
153 MATELI PROIZVODNJA, ZASTOPANJE, TRGOVINA, D.O.O. CELJE	204.000,00	120.000,00	Savinjska	Proizvodnja strojev za druge posebne namene
154 MAURI kovaštvo in gradbeništvo d.o.o.	417.000,00	234.000,00	Obalno-kraška	Kovanje, stiskanje, vtiskovanje in valjanje kovin; prašna metalurgija
155 MAVOX uvozno izvozno podjetje d.o.o.	40.000,00	24.000,00	Osrednjeslovenska	Trgovina na debelo z drugimi polizdelki
156 MEDICUS PARTNER D.O.O.	44.000,00	18.000,00	Goriška	Splošna zunajbolnišnična zdravstvena dejavnost
157 MEGATERM D.O.O.	300.000,00	120.000,00	Goriška	Trgovina na debelo s kovinskimi proizvodi, inštalacijskim materialom, napravami za ogrevanje
158 MEMO AB D.O.O. PROIZVODNJA IN TRGOVINA	700.000,00	300.000,00	Gorenjska	Proizvodnja pohištva za poslovne in prodajne prostore
159 MESTRANS D.O.O.	130.000,00	60.000,00	Osrednjeslovenska	Cestni tovorni promet
160 METEX D.O.O.	200.000,00	120.000,00	Podravska	Trgovina na debelo s kovinskimi proizvodi, inštalacijskim materialom, napravami za ogrevanje
161 MINIKON, D.O.O.	140.248,61	104.000,00	Osrednjeslovenska	Drugo podjetniško in poslovno svetovanje
162 MITJA STORITVE IN TRGOVINA D.O.O.	200.000,00	120.000,00	Obalno-kraška	Frizerska dejavnost
163 MITOS D.O.O.	157.670,00	63.044,00	Pomurska	Proizvodnja drugih izdelkov iz lesa, plute, slame in protja
164 MIZARSTVO BOGOVIČ PROIZVODNJA, TRGOVINA	96.000,00	32.000,00	Jugovzhodna Slovenija	Proizvodnja pohištva za poslovne in prodajne prostore

**Garancije Sklada za bančne kredite s subvencijo obrestne mere 2009 – P1B 09 ;
Seznam odobrenih vlog po abecednem redu**

Naziv vlagatelja	Vrednost projekta (EUR)	Znesek garancije (EUR)	Regija	Dejavnost
D.O.O.				
165 MIZARSTVO IN LESNA GALANTERIJA JURIJ ZUPANC S.P.	205.000,00	96.000,00	Gorenjska	Proizvodnja drugega pohištva
166 MODUL POHIŠTVENI DESIGN D.O.O.	20.000,00	12.000,00	Goriška	Vgrajevanje stavbnega pohištva
167 MPI, MARKETING, PROIZVODNJA, INŽENIRING, KRANJ D.O.O.	200.000,00	120.000,00	Gorenjska	Nespecializirana trgovina na debelo
168 MPM ENGINEERING D.O.O.	3.656.000,00	900.000,00	Gorenjska	Gradnja stanovanjskih in nestanovanjskih stavb
169 Marketing in posredništvo, Simon Gabrijelčič, s.p.	28.000,00	22.400,00	Obalno-kraška	Specializirano posredništvo pri prodaji drugih določenih izdelkov
170 NAFTNA DRUŽBA HORIZONT PROIZVODNJA, GRADBENIŠTVO, POSREDNIŠTVO, TRGOVINA, NAJEM, IZOBRAŽEVANJE, POSLOVNO SVETOVANJE IN STORITVE D.O.O.	500.000,00	160.000,00	Podravska	Druga trgovina na drobno v drugih specializiranih prodajalnah
171 NGP nastanitve, gradbeništvo, posredovanje, d.o.o.	367.000,00	180.000,00	Jugovzhodna Slovenija	Dejavnost dijaških in študentskih domov ter druge nastanitve
172 NOTOS D.O.O., PODJETJE ZA KLIMATIZACIJO	50.000,00	30.000,00	Osrednjeslovenska	Nespecializirana trgovina na debelo
173 NOVI MOST, D.O.O.	1.450.000,00	783.000,00	Obalno-kraška	Proizvodnja kmetijskih in gozdarskih strojev
174 NTR INŽENIRING, D.O.O.	160.000,00	128.000,00	Podravska	Druge inženirske dejavnosti in tehnično svetovanje
175 NUBIS, D.O.O.	80.000,00	32.000,00	Podravska	Trgovina na debelo s kovinami in rudami
176 O TEAM DRUŽBA ZA TRGOVINO, D.O.O., LJUBLJANA	300.000,00	180.000,00	Osrednjeslovenska	Trgovina na debelo s tekstilom
177 O.D.M. D.O.O., LJUBLJANA	160.000,00	112.000,00	Osrednjeslovenska	Proizvodnja druge nerazvrščenih kovinskih izdelkov
178 OGREVANJE SEDELJŠAK, KOTLI NA BIO MASO IN DROBILNIKI, D.O.O.	267.000,00	200.000,00	Savinjska	Proizvodnja radiatorjev in kotlov za centralno ogrevanje
179 OPOJ SOKOVI D.O.O.	350.000,00	120.000,00	Osrednjeslovenska	Proizvodnja sadnih in zelenjavnih sokov
180 OPTIMA OSN INŽENIRING D.O.O.	200.000,00	120.000,00	Obalno-kraška	Druge telekomunikacijske dejavnosti
181 ORAGO TRGOVSKO - PROIZVODNO PODJETJE D.O.O.	200.000,00	120.000,00	Goriška	Nespecializirano posredništvo pri prodaji raznovrstnih izdelkov
182 ORODJA ERHART D.O.O.	200.000,00	120.000,00	Koroška	Proizvodnja orodja za stroje
183 ORODJARSTVO GORJAK DRUŽBA ZA PROIZVODNJO, TRGOVINO IN STORITVE, D.O.O.	466.214,00	90.000,00	Podravska	Proizvodnja orodja za stroje
184 ORODJARSTVO IN MODELARSTVO DANIEL BREZNIK S.P.	144.355,00	74.700,00	Koroška	Proizvodnja orodja za stroje
185 Ortosana, Prodaja in servis rehabilitacijskih pripomočkov d.o.o.	196.731,00	84.000,00	Osrednjeslovenska	Trgovina na drobno v specializiranih prodajalnah z medicinskimi in ortopedskimi pripomočki
186 PANAP TRGOVINA, UVOZ, IZVOZ D.O.O.	310.000,00	90.000,00	Podravska	Druga trgovina na drobno v nespecializiranih prodajalnah
187 PANORAMIC D.O.O., LJUBLJANA	450.000,00	120.000,00	Osrednjeslovenska	Dejavnost organizatorjev potovanj

**Garancije Sklada za bančne kredite s subvencijo obrestne mere 2009 – P1B 09 ;
Seznam odobrenih vlog po abecednem redu**

Naziv vlagatelja	Vrednost projekta (EUR)	Znesek garancije (EUR)	Regija	Dejavnost
188 PARSEK, informacijske tehnologije, d.o.o.	260.000,00	120.000,00	Osrednjeslovenska	Računalniško programiranje
189 PEKARNA BOČ PROIZVODNO IN TRGOVSKO PODJETJE D.O.O., ZBELOVO	120.000,00	57.000,00	Podravska	Proizvodnja kruha, svežega peciva in slaščic
190 PEKARNA D.O.O.	489.081,00	210.000,00	Koroška	Proizvodnja kruha, svežega peciva in slaščic
191 PG GROUP DRUŽBA ZA MARKETING IN POSLOVNE STORITVE D.O.O. LJUBLJANA	98.000,00	48.000,00	Osrednjeslovenska	Dejavnost oglaševalskih agencij
192 PIKAPOKA VSE ZA OTROKA D.O.O.	532.000,00	240.000,00	Obalno-kraška	Trgovina na drobno v specializiranih prodajalnah z igračami in rekviziti za igre in zabavo
193 PIL IMPEX D.O.O. Trgovina in servis Most na Soči 91 5216 Most na Soči	200.000,00	58.800,00	Goriška	Popravila strojev in naprav
194 PINSS PODJETJE ZA PROJEKTIRANJE, INŽENIRING, NADZOR IN STROKOVNO SVETOVANJE D.O.O.	373.000,00	99.600,00	Goriška	Druge inženirske dejavnosti in tehnično svetovanje
195 PIPISTREL PODJETJE ZA ALTERNATIVNO LETALSTVO D.O.O. AJDOVŠČINA	800.000,00	360.000,00	Goriška	Proizvodnja zračnih in vesoljskih plovil
196 PIRAMIDA D.O.O. ZAGORJE	255.000,00	120.000,00	Zasavska	Trgovina na debelo z drugimi izdelki široke porabe
197 PLANA proizvodnja, trgovina, gostinstvo, nepremičnine, prevozi, kmetijstvo in storitve d.o.o.	203.000,00	120.000,00	Podravska	Nespecializirana trgovina na debelo
198 PREVOZNIŠTVO IN GRADBENA MEHANIZACIJA JOŽEF KUCHAR S.P.	288.298,00	120.000,00	Pomurska	Cestni tovorni promet
199 PREVOZNIŠTVO ROGAN KAREL ROGAN S.P.	70.000,00	33.000,00	Jugovzhodna Slovenija	Cestni tovorni promet
200 PRO VEZ PODJETJE ZA POSLOVNE STORITVE D.O.O.	140.000,00	24.000,00	Osrednjeslovenska	Trgovina na drobno v specializiranih prodajalnah z oblačili
201 PROCON TRGOVINA IN ZASTOPANJE D.O.O.	150.000,00	18.000,00	Osrednjeslovenska	Nespecializirana trgovina na debelo
202 PROPAK D.O.O.	75.000,00	45.000,00	Osrednjeslovenska	Trgovina na debelo s sadjem in zelenjavo
203 PRUMARO, DRUŽBA ZA SVETOVANJE, D.O.O.	1.075.414,00	704.000,00	Osrednjeslovenska	Drugo podjetniško in poslovno svetovanje
204 PUKI D.O.O., SLOVENSKE KONJICE	253.476,80	120.000,00	Savinjska	Nespecializirano posredništvo pri prodaji raznovrstnih izdelkov
205 R-MIZAR, PROIZVODNJA STAVBNEGA POHIŠTVA, D.O.O.	260.000,00	120.000,00	Goriška	Stavbno mizarstvo in tesarstvo
206 R.M. TRADE D.O.O.	355.018,00	167.410,80	Spodnjeposavska	Nespecializirano posredništvo pri prodaji raznovrstnih izdelkov
207 REC TRADE D.O.O.	691.881,25	120.000,00	Savinjska	Trgovina na debelo z električnimi gospodinjskimi napravami
208 REGENERACIJA NAKUP, PREDELAVA, PRODAJA, D.O.O.	552.980,00	262.152,00	Gorenjska	Proizvodnja drugih izdelkov iz plastičnih mas
209 REM MONTAŽA IN KLEPARSTVO D.O.O.	410.000,00	120.000,00	Jugovzhodna Slovenija	Proizvodnja kovinskih konstrukcij in njihovih delov
210 RENOVA SISTEMI D.O.O.	261.000,00	160.000,00	Podravska	Trgovina na debelo s kovinskimi proizvodi, inštalacijskim materialom,

**Garancije Sklada za bančne kredite s subvencijo obrestne mere 2009 – P1B 09 ;
Seznam odobrenih vlog po abecednem redu**

Naziv vlagatelja	Vrednost projekta (EUR)	Znesek garancije (EUR)	Regija	Dejavnost
				napravami za ogrevanje
211 RENZLOR-MB D.O.O.	280.000,00	120.000,00	Podravska	Trgovina na debelo s parfumi in kozmetiko
212 ROBOMED, ROBOTSKI SISTEMI IN MEDICINSKI PRIPOMOČKI D.O.O.	21.687,00	14.400,00	Gorenjska	Proizvodnja medicinskih instrumentov, naprav in pripomočkov
213 ROGELJ & ROGELJ, D.O.O., PRESERJE	421.000,00	210.000,00	Zasavska	Nespecializirano posredništvo pri prodaji raznovrstnih izdelkov
214 ROLTEK DRUŽBA ZA IZDELAVO, MONTAŽO IN SERVIS ROLET, ŽALUZIJ, GARAŽNIH ROLO VRAT IN MARKIZ, D.O.O.	968.369,00	420.000,00	Osrednjeslovenska	Vgrajevanje stavbnega pohištva
215 ROTO D.O.O.	918.202,81	120.000,00	Pomurska	Nespecializirana trgovina na debelo
216 S.K.I.F.U.N., SVETOVANJE IN STORITVE, D.O.O.	1.000.000,00	160.000,00	Osrednjeslovenska	Dejavnost organizatorjev potovanj
217 SBS TIM, STORITVE IN TRGOVINA, D.O.O.	400.000,00	120.000,00	Osrednjeslovenska	Drugo inštaliranje pri gradnjah
218 SCORPIOS D.O.O., MARKETING, INŽENIRING, INVESTICIJE	958.050,00	430.830,00	Obalno-kraška	Gradnja stanovanjskih in nestanovanjskih stavb
219 SENČILA SENICA, MATEJ SENICA S.P.	60.000,00	36.000,00	Savinjska	Drugo inštaliranje pri gradnjah
220 SERVOSTAN, gradbeništvo, upravljanje in storitve d.o.o.	1.652.354,41	780.000,00	Podravska	Upravljanje nepremičnin za plačilo ali po pogodbi
221 SFERA IT d.o.o.	351.352,52	80.000,00	Podravska	Druge z informacijsko tehnologijo in računalniškimi storitvami povezane dejavnosti
222 SIGMA SISTEMI D.O.O.	1.128.000,00	72.000,00	Gorenjska	Druge telekomunikacijske dejavnosti
223 SIGMANOVA D.O.O.	257.000,00	120.000,00	Savinjska	Inštaliranje vodovodnih, plinskih in ogrevalnih napeljav in naprav
224 SIKLA D.O.O.	200.000,00	120.000,00	Pomurska	Trgovina na debelo z lesom, gradbenim materialom in sanitarno opremo
225 SIMER PODJETJE ZA STROJNIŠKI INŽENIRING, D.O.O.	200.000,00	120.000,00	Savinjska	Arhitekturno projektiranje
226 SISTEMI IN ES INDUSTRIJSKI, ELEKTRONSKI IN STROJNI SISTEMI D.O.O.	137.450,00	60.000,00	Spodnjeposavska	Montaža industrijskih strojev in naprav
227 SM ELEKTRONIKA, D.O.O.	212.000,00	120.000,00	Osrednjeslovenska	Nespecializirana trgovina na debelo
228 SMELT, VODENJE INVESTICIJSKIH PROJEKTOV D.D.	180.000,00	108.000,00	Osrednjeslovenska	Druge inženirske dejavnosti in tehnično svetovanje
229 SOHA PODJETJE ZA PROIZVODNJO, TRGOVINO IN STORITVE	110.000,00	66.000,00	Podravska	Proizvodnja izdelkov iz žice, verig in vzmeti
230 SON - IZDELAVA STROJEV, ORODIJ IN NAPRAV D.O.O. VINICA	212.000,00	57.000,00	Jugovzhodna Slovenija	Proizvodnja strojev za oblikovanje in obdelavo kovin
231 ST STUPAR D.O.O.	100.000,00	60.000,00	Obalno-kraška	Cestni tovorni promet
232 STANE SOVIČ S.P.	300.000,00	240.000,00	Savinjska	Mehanska obdelava kovin
233 STANISLAV BUNDERŠEK S.P.	130.000,00	60.000,00	Jugovzhodna Slovenija	Cestni tovorni promet
234 STEKLARSTVO VIDMAR MIRAN S.P.	58.821,00	36.640,00	Jugovzhodna Slovenija	Steklarska dela
235 STIL COMMERCE D.O.O.	170.000,00	78.000,00	Jugovzhodna Slovenija	Trgovina na debelo z drugimi izdelki široke porabe

**Garancije Sklada za bančne kredite s subvencijo obrestne mere 2009 – P1B 09 ;
Seznam odobrenih vlog po abecednem redu**

Naziv vlagatelja	Vrednost projekta (EUR)	Znesek garancije (EUR)	Regija	Dejavnost
236 STRAMEX-PET, D.O.O., MESTINJE	481.780,19	255.000,00	Savinjska	Proizvodnja drugih izdelkov iz plastičnih mas
237 STRUGARSTVO RADOJČIN IVICA S.P.	109.527,56	28.140,00	Jugovzhodna Slovenija	Mehanska obdelava kovin
238 STUBELJ proizvodnja in inženiring d.o.o.	694.880,00	120.000,00	Goriška	Proizvodnja elektromotorjev, generatorjev in transformatorjev
239 TADEJA, POSLOVNO FINANČNE STORITVE D.O.O.	30.300,00	24.000,00	Osrednjeslovenska	Računovodske, knjigovodske in revizijske dejavnosti; davčno svetovanje
240 TARANTELA D.O.O.	2.626.000,00	108.000,00	Savinjska	Trgovina na drobno v specializiranih prodajalnah z oblačili
241 TEMIDA INTERIERI PROIZVODNJA IN PRODAJA POHIŠTVA D.O.O.	100.000,00	80.000,00	Koroška	Proizvodnja pohištva za poslovne in prodajne prostore
242 TERME SNOVIK - KAMNIK d.o.o.	2.367.000,00	120.000,00	Osrednjeslovenska	Dejavnost hotelov in podobnih nastanitvenih obratov
243 TERMO SHOP D.O.O.	285.000,00	120.000,00	Savinjska	Druga trgovina na drobno v drugih specializiranih prodajalnah
244 TERMOPLASTI-PLAMA, PROIZVODNJA IZDELKOV IZ PLASTIČNIH MAS D.O.O., PODGRAD	871.825,00	517.095,00	Notranjsko-kraška	Proizvodnja embalaže iz plastičnih mas
245 TESNILA PROIZVODNJA IN ZASTOPANJE TRZIN D.O.O.	200.000,00	120.000,00	Osrednjeslovenska	Proizvodnja drugih izdelkov iz gume
246 TIM - MLAKAR D.O.O. TRGOVINA, INSTALACIJE IN MONTAŽA IDRIJA	400.595,00	90.000,00	Goriška	Inštaliranje vodovodnih, plinskih in ogrevalnih napeljav in naprav
247 TINTTER, D.O.O.	100.000,00	60.000,00	Obalno-kraška	Cestni tovorni promet
248 TIPRO KEYBOARDS D.O.O.	400.000,00	120.000,00	Osrednjeslovenska	Proizvodnja računalnikov in perifernih naprav
249 TOKAM Podjetje za zaključna dela v gradbeništvu, inženiring in trgovino d.o.o.	336.812,00	157.535,40	Pomurska	Proizvodnja dvigalnih in transportnih naprav
250 TOMANIČ ROMAN S.P. - TOMANIČ "VULKANIZERSTVO"	205.871,91	120.000,00	Podravska	Proizvodnja drugih izdelkov iz gume
251 TOPTERM INSTALACIJE, D.O.O. VODOVODNE, PLINSKE IN SANITARNE INSTALACIJE	319.964,51	137.109,60	Obalno-kraška	Inštaliranje vodovodnih, plinskih in ogrevalnih napeljav in naprav
252 TRANSPORT MARKO FILIPIČ s.p.	100.000,00	60.000,00	Pomurska	Cestni tovorni promet
253 TRATNJEK, SERVIS IN TRGOVINA D.O.O.	1.315.227,00	474.000,00	Pomurska	Inštaliranje vodovodnih, plinskih in ogrevalnih napeljav in naprav
254 TRENDNET D.O.O. RAČUNALNIŠKI INŽENIRING	260.000,00	120.000,00	Savinjska	Svetovanje o računalniških napravah in programih
255 TRGOINOX SANACIJA DIMNIKOV, TRGOVINA IN GOSTINSTVO, D.O.O.	60.000,00	36.000,00	Jugovzhodna Slovenija	Druga specializirana gradbena dela
256 TRIDOM PROIZVODNJA, INŽENIRING IN STORITVE, D.O.O.	249.573,43	90.000,00	Osrednjeslovenska	Vgrajevanje stavbnega pohištva
257 UNIFOREST PROIZVODNJA, TRGOVINA IN STORITVE, D.O.O.	180.000,00	108.000,00	Savinjska	Proizvodnja kmetijskih in gozdarskih strojev
258 VAFRA COMPANY mednarodno trgovsko in proizvodno podjetje, d.o.o.	300.000,00	120.000,00	Savinjska	Mehanska obdelava kovin
259 VAPAS, trgovina in storitve d.o.o.	197.370,00	90.000,00	Jugovzhodna Slovenija	Trgovina na debelo s parfumi in kozmetiko

**Garancije Sklada za bančne kredite s subvencijo obrestne mere 2009 – P1B 09 ;
Seznam odobrenih vlog po abecednem redu**

Naziv vlagatelja	Vrednost projekta (EUR)	Znesek garancije (EUR)	Regija	Dejavnost
260 VARKOS SELINŠEK D.O.O.	300.000,00	120.000,00	Podravska	Proizvodnja kovinskih konstrukcij in njihovih delov
261 VEPLAS VELENJSKA PLASTIKA d.d.	1.500.098,00	900.000,00	Savinjska	Proizvodnja drugih izdelkov iz plastičnih mas
262 VIDEOPRODUKCIJA KREGAR D.O.O.	584.500,00	120.000,00	Osrednjeslovenska	Produkcija filmov, video filmov, televizijskih oddaj
263 VILPO D.O.O.	200.000,00	120.000,00	Osrednjeslovenska	Proizvodnja dvigalnih in transportnih naprav
264 VIZUARNA D.O.O.	114.433,33	32.800,00	Osrednjeslovenska	Dejavnost oglaševalskih agencij
265 WVTERM D.O.O.	260.000,00	120.000,00	Podravska	Proizvodnja radiatorjev in kotlov za centralno ogrevanje
266 ZEMLJARIČ ROMAN S.P. - ZEROX ELEKTROTEHNIKA	120.000,00	60.000,00	Podravska	Inštaliranje električnih napeljav in naprav
267 ŠUMER PODJETJE ZA PROIZVODNJO, TRGOVINO IN STORITVE D.O.O.	991.980,00	589.188,00	Savinjska	Proizvodnja drugje nerazvrščenih kovinskih izdelkov
268 ŽAGAR NOVO MESTO D.O.O.	181.300,00	106.620,00	Jugovzhodna Slovenija	Proizvodnja drugje nerazvrščenih kovinskih izdelkov
269 ŽAML D.O.O.	120.000,00	60.000,00	Osrednjeslovenska	Računovodske, knjigovodske in revizijske dejavnosti; davčno svetovanje
SKUPAJ	127.767.480,27	42.973.927,55		

PRILOGA 3: Seznam odobrenih vlog za Garancije Sklada za bančne kredite s subvencijo obrestne mere – P1C 09

Garancije Sklada za bančne kredite s subvencijo obrestne mere (P1C) 2009 ; Seznam odobrenih vlog po abecednem redu					
Naziv vlagatelja	Vrednost projekta (EUR)	Znesek garancije (EUR)	Regija	Dejavnost	
1 ACRON TRGOVSKO PODJETJE D.O.O.	320.364,49	165.000,00	Koroška	Nespecializirano posredništvo pri prodaji raznovrstnih izdelkov	
2 AGM PODJETJE ZA TRGOVINO IN INŽENIRING NOVA GORICA D.O.O.	330.000,00	96.000,00	Goriška	Inštaliranje električnih napeljav in naprav	
3 AGROLIT PODJETJE ZA PROIZVODNJO, TRGOVINO IN STORITVE D.O.O.	509.700,00	239.400,00	Osrednjeslovenska	Trgovina na drobno v specializiranih prodajalnah z vrtnarsko opremo in hišnimi živalmi	
4 AIMHIGH PLUS PROIZVODNJA, STORITVE IN TRGOVINA, D.O.O.	800.000,00	120.000,00	Osrednjeslovenska	Trgovina na debelo z elektronskimi in telekomunikacijskimi napravami in deli	
5 AKI IZLAKE D.O.O. PAPIRINA IN KOVINSKA GALANTERIJA	541.670,00	240.000,00	Savinjska	Proizvodnja drugih izdelkov iz papirja in kartona	
6 ALP-AGRIA TRGOVSKO IN STORITVENO PODJETJE D.O.O.	55.000,00	33.000,00	Osrednjeslovenska	Trgovina na drobno z rezervnimi deli in opremo za motorna vozila	
7 APRIORI D.O.O.	125.000,00	60.000,00	Osrednjeslovenska	Računovodske, knjigovodske in revizijske dejavnosti; davčno svetovanje	
8 ARHA PROJEKTIVNI BIRO D.O.O.	2.495.500,00	900.000,00	Jugovzhodna Slovenija	Arhitekturno projektiranje	
9 AS - MB D.O.O.	210.000,00	120.000,00	Pomurska	Prilaganje iger na srečo, razen v igralnicah	
10 AVELANA D.O.O., STORITVE IN SVETOVANJE	189.229,00	102.000,00	Osrednjeslovenska	Specialistična zunajbolnišnična zdravstvena dejavnost	
11 AVTOLIČARSTVO AVTOKLEPARSTVO TRGOVINA Z BARVAMI, MIRAN ZUPAN S.P.	598.584,00	300.000,00	Spodnjeposavska	Vzdrževanje in popravila motornih vozil	
12 AXIS MUNDI, PRODAJA POSLOVNIH IN PROMOCIJSKIH DARIL, D.O.O.	230.000,00	102.000,00	Osrednjeslovenska	Nespecializirano posredništvo pri prodaji raznovrstnih izdelkov	
13 B3SERVIS, SVETOVANJE, SERVIS IN TRGOVINA D.O.O.	225.000,00	107.400,00	Osrednjeslovenska	Trgovina na debelo z drugimi napravami in opremo	
14 BGS ELEKTRIKA, PROIZVODNJA, MONTAŽA, PROJEKTIRANJE IN INŽENIRING D.O.O.	550.000,00	440.000,00	Spodnjeposavska	Inštaliranje električnih napeljav in naprav	
15 BIMEX PROIZVODNJA, VELETRGOVINA IN ZASTOPSTVA D.O.O., CELJE	304.800,00	120.000,00	Savinjska	Trgovina na debelo s kemičnimi izdelki	
16 BO-DA PROIZVODNJA IN TRGOVINA D.O.O.	290.900,00	120.000,00	Goriška	Proizvodnja kovinskih konstrukcij in njihovih delov	
17 CHEMCOLOR BARVE, LAKI, KEMIKALIJE SEVNICA D.O.O.	408.598,00	120.000,00	Spodnjeposavska	Proizvodnja barv, lakov in podobnih premazov, tiskarskih barv in kitov	
18 CITY EXPRESS kurirske storitve d.o.o.	135.000,00	66.000,00	Osrednjeslovenska	Druga poštna in kurirska dejavnost	
19 DIDAKTA ZALOŽNIŠTVO IN IZOBRAŽEVANJE D.O.O. RADOVLJICA	350.000,00	156.000,00	Gorenjska	Drugo založništvo	
20 DINAMIC D.O.O., REVIZIJSKA DRUŽBA	279.000,00	132.000,00	Jugovzhodna Slovenija	Računovodske, knjigovodske in revizijske dejavnosti; davčno svetovanje	
21 E.E.A. ELEKTROINSTALACIJE, ELEKTROMEHANIKA, AKU	503.195,00	120.000,00	Savinjska	Inštaliranje električnih napeljav in naprav	

**Garancije Sklada za bančne kredite s subvencijo obrestne mere (P1C) 2009 ;
Seznam odobrenih vlog po abecednem redu**

Naziv vlagatelja	Vrednost projekta (EUR)	Znesek garancije (EUR)	Regija	Dejavnost
SERVIS S.B., TRGOVINA MEDVED DANIJEL MEDVED, S.P.				
22 ECOMAF TRGOVINA IN STORITVE D.O.O.	165.000,00	120.000,00	Osrednjeslovenska	Trgovina na debelo s kemičnimi izdelki
23 ELEKTRO POČIVAVŠEK PROIZVODNO TRGOVSKO PODJETJE, D.O.O.	1.240.506,00	588.000,00	Osrednjeslovenska	Inštaliranje električnih napeljav in naprav
24 ELEKTROMEHANIKA KLEMENČIČ JOŽE S.P.	25.000,00	6.000,00	Jugovzhodna Slovenija	Proizvodnja drugih električnih naprav
25 EMONA-BC, PROIZVODNJA, PRODAJA IN DISTRIBUCIJA KOZMETIKE, PREHRANSKIH DOPOLNIL TER DIETETIČNE, OTROŠKE IN DRUGE HRANE D.O.O., LJUBLJANA	533.975,00	120.000,00	Osrednjeslovenska	Proizvodnja homogeniziranih in dietetičnih živil
26 ERA KOPLAS, PROIZVODNJA, TRGOVINA IN STORITVE, D.O.O.	1.260.000,00	600.000,00	Savinjska	Druge inženirske dejavnosti in tehnično svetovanje
27 FINES PROIZVODNJA IN PRODAJA KOVINSKE OPREME D.O.O.	313.774,39	60.000,00	Osrednjeslovenska	Proizvodnja peči in gorilnikov
28 GALENARO, PROIZVODNJA STOJAL ZA NOŽE IN DRUGIH IZDELKOV IZ LESA D.O.O.	237.220,00	160.000,00	Goriška	Proizvodnja lesene embalaže
29 GAMA TRGOVINA, POSREDNIŠTVO, STORITVE D.O.O.	416.142,00	180.000,00	Osrednjeslovenska	Druge inženirske dejavnosti in tehnično svetovanje
30 GRANIT 08 PROIZVODNJA IN TRGOVINA D.O.O.	63.000,00	36.000,00	Spodnjeposavska	Trgovina na drobno v specializiranih prodajalnah z gradbenim materialom, kovinskimi izdelki, barvami in steklom
31 GROLES PREDELAVA LESA, D.O.O.	230.000,00	66.000,00	Osrednjeslovenska	Proizvodnja drugih izdelkov iz lesa, plute, slame in protja
32 GUT & PET proizvodnja, storitve in trgovina d.o.o.	1.188.019,00	702.119,40	Osrednjeslovenska	Proizvodnja izdelkov iz žice, verig in vzmeti
33 HERLE M & V, podjetje za proizvodnjo, notranjo in zunanjo trgovino d.o.o.	284.000,00	120.000,00	Osrednjeslovenska	Drugo tiskanje
34 HIŠA KUHINJ, DRUŽBA ZA TRGOVINO IN POSREDNIŠTVO, D.O.O.	504.697,22	283.200,00	Podravska	Trgovina na drobno v specializiranih prodajalnah s pohištvom, svetili in drugje nerazvrščenimi predmeti za gospodinjstvo
35 HOUSING CO. PODJETJE ZA TRGOVINO IN ZASTOPANJE, D.O.O., LJUBLJANA	210.300,00	60.000,00	Osrednjeslovenska	Drugje nerazvrščeno izobraževanje, izpopolnjevanje in usposabljanje
36 IKETT, IZDELAVA KOVINSKIH ELEMENTOV IN TOPLOTNE TEHNIKE D.O.O.	104.000,00	30.000,00	Pomurska	Proizvodnja radiatorjev in kotlov za centralno ogrevanje
37 IN.LIFE DRUŽBA ZA INTERNET STORITVE, D.D.	356.236,00	128.000,00	Osrednjeslovenska	Telekomunikacijske dejavnosti po vodih
38 INT INSTALACIJE, TRGOVINA IN PROIZVODNJA D.O.O.	200.000,00	120.000,00	Obalno-kraška	Trgovina na debelo s kovinskimi proizvodi, inštalacijskim materialom, napravami za ogrevanje
39 INTERSOCKS D.O.O., KOČEVJE	508.187,21	304.912,33	Jugovzhodna Slovenija	Proizvodnja nogavic
40 INTRA LIGHTING PROIZVODNJA SVETIL, INŽENIRING IN OPREMA OBJEKTOV D.O.O.	877.817,70	420.000,00		Proizvodnja naprav in opreme za razsvetljavo
41 IPIS IZDELOVANJE DROBNIH PREDMETOV, ČIŠČENJE, PREVOZNIŠTVO,	189.004,00	103.200,00	Podravska	Cestni tovorni promet

**Garancije Sklada za bančne kredite s subvencijo obrestne mere (P1C) 2009 ;
Seznam odobrenih vlog po abecednem redu**

Naziv vlagatelja	Vrednost projekta (EUR)	Znesek garancije (EUR)	Regija	Dejavnost
SVEČARSTVO, POSREDNIŠTVO IN TRGOVINA SONJA POLANC S.P.				
42 IZDELOVANJE VSEH VRST ORODNIH ROČAJEV MARJAN KONTE S.P.	60.000,00	31.800,00	Jugovzhodna Slovenija	Proizvodnja drugih izdelkov iz lesa, plute, slame in protja
43 JERNEJ CERAR S.P. - KOVINOPLASTIKA DOLČIČ	255.000,00	120.000,00	Osrednjeslovenska	Proizvodnja drugih izdelkov iz plastičnih mas
44 JEROPLAST, JEROVČNIK MARKO S.P.	450.000,00	243.000,00	Savinjska	Proizvodnja plošč, folij in profilov iz plastičnih mas
45 KLI - PE montaža klimatskih naprav in žlebov RIHARD PESKAR S.P.	130.000,00	60.000,00	Jugovzhodna Slovenija	Inštaliranje vodovodnih, plinskih in ogrevalnih napeljav in naprav
46 KLINIKA LOKA BERNIK STANISLAV S.P.	1.150.000,00	480.000,00	Gorenjska	Veterinarstvo
47 KOČEVAR & THERMOTRON proizvodnja električnih strojev in naprav, varilne in regulacijske tehnike d.o.	102.000,00	60.000,00	Savinjska	Proizvodnja kovinskih konstrukcij in njihovih delov
48 KOSANC D.O.O. IZDELAVA, MONTAŽA IN SERVIS KLIMATSKIH NAPRAV	272.279,00	72.000,00	Osrednjeslovenska	Proizvodnja hladilnih in prezračevalnih naprav, razen za gospodinjstva
49 KREATTIVA ADVERTISING, MARKETING IN TRŽNE KOMUNIKACIJE D.O.O.	347.746,16	187.782,60	Obalno-kraška	Dejavnost oglaševalskih agencij
50 LOBTIM TURIZEM IN GOSTINSTVO D.O.O.	343.000,00	144.000,00	Osrednjeslovenska	Dejavnost hotelov in podobnih nastanitvenih obratov
51 LOGAR TRADE ČEBELARSKA OPREMA D.O.O.	255.000,00	120.000,00	Gorenjska	Proizvodnja jeklenih bobnov, sodov in podobnih posod
52 LOOP, PROIZVODNJA IN PRODAJA NAPREDNIH VARNOSTNIH TER INFORMACIJSKIH REŠITEV D.O.O.	558.500,00	404.000,00	Podravska	Svetovanje o računalniških napravah in programih
53 LUKŠE, SESTAVLJANJE KOVINSKIH PREDMETOV- STANKO LUKŠE S.P.	800.000,00	378.000,00	Savinjska	Proizvodnja drugje nerazvrščenih kovinskih izdelkov
54 M PLUS PODJETJE ZA TRŽENJE D.O.O.	450.000,00	120.000,00	Podravska	Trgovina na debelo s kovinskimi proizvodi, inštalacijskim materialom, napravami za ogrevanje
55 MAMUT TIM, DRUŽBA ZA PROIZVODNJO, TRGOVINO IN STORITVE, D.O.O.	104.000,00	80.000,00	Savinjska	Trgovina na debelo z drugimi izdelki široke porabe
56 MANUFAKTURA TRGOVSKO PODJETJE D.D.	443.972,00	212.400,00	Goriška	Trgovina na drobno v specializiranih prodajalnah z oblačili
57 MARKO KAŠIČ S.P., DILE, MARKO KAŠIČ S.P.	18.000,00	5.292,00	Spodnjeposavska	Strežba pijač
58 MD TRADE MEDNARODNA TRGOVINA D.O.O.	329.291,03	120.000,00	Goriška	Nespecializirana trgovina na debelo
59 MESARSTVO BOBIČ D.O.O. ŠKOCJAN, PROIZVODNJA IN PRODAJA MESA IN MESNIH IZDELKOV	90.000,00	42.000,00	Jugovzhodna Slovenija	Proizvodnja mesa, razen perutninskega
60 METRA proizvodnja kovinskih izdelkov, trgovina in storitve, uvoz, izvoz d.o.o.	361.000,00	120.000,00	Obalno-kraška	Trgovina na debelo s kovinskimi proizvodi, inštalacijskim materialom, napravami za ogrevanje
61 MIKROGRAFIJA TRGOVINA D.O.O.	265.000,00	120.000,00	Jugovzhodna Slovenija	Obdelava podatkov in s tem povezane dejavnosti
62 MIZARSTVO ŠTEFAN GJERGJEK S.P.	366.673,00	175.603,80	Pomurska	Stavbno mizarstvo in tesarstvo
63 NADJA PROIZVODNJA	1.246.181,00	390.000,00	Osrednjeslovenska	Proizvodnja končnih tekstilnih

**Garancije Sklada za bančne kredite s subvencijo obrestne mere (P1C) 2009 ;
Seznam odobrenih vlog po abecednem redu**

Naziv vlagatelja	Vrednost projekta (EUR)	Znesek garancije (EUR)	Regija	Dejavnost
TEKSTILNIH IZDELKOV IN TRGOVINA, D.O.O.				izdelkov, razen oblačil
64 NAVIGACIJSKI SISTEMI D.O.O.	231.888,00	90.000,00	Goriška	Proizvodnja računalnikov in perifernih naprav
65 NIRK TRGOVINA IN ZASTOPANJE D.O.O. LJUBLJANA	50.000,00	21.000,00	Osrednjeslovenska	Trgovina na debelo z drugimi izdelki široke porabe
66 OMNIS D.O.O., TRGOVINA IN STORITVE	200.000,00	120.000,00	Obalno-kraška	Nespecializirana trgovina na debelo
67 OPIFEX podjetje za proizvodnjo, storitve in trgovino d.o.o.	371.116,00	232.000,00	Podravska	Gradnja stanovanjskih in nestanovanjskih stavb
68 OPTIKA ALCOM IVAN ALJANČIČ S.P.	200.000,00	127.200,00	Gorenjska	Proizvodnja medicinskih instrumentov, naprav in pripomočkov
69 ORIA, POSLOVNE REŠITVE, D.O.O.	509.000,00	240.000,00	Osrednjeslovenska	Druge z informacijsko tehnologijo in računalniškimi storitvami povezane dejavnosti
70 P.O.S. STUDIO, PODJETJE ZA OBLIKOVANJE, RAZVOJ IN PROIZVODNJO PROMOCIJSKIH IZDELKOV, D.O.O.	370.000,00	199.800,00	Osrednjeslovenska	Oblikovanje, aranžerstvo, dekoraterstvo
71 PAM Gradbeno obrtniški inženiring Novo mesto d.o.o.	102.000,00	60.000,00	Jugovzhodna Slovenija	Gradnja stanovanjskih in nestanovanjskih stavb
72 PANPLAST PROIZVODNJA IN TRGOVINA D.O.O.	322.840,00	120.000,00	Osrednjeslovenska	Proizvodnja embalaže iz plastičnih mas
73 PARCOM INŽENIRING IN TRGOVINA D.O.O. NOVA GORICA	270.000,00	114.000,00	Osrednjeslovenska	Druge z informacijsko tehnologijo in računalniškimi storitvami povezane dejavnosti
74 PASARSTVO EGARTECH, JANEZ EGART S.P.	260.000,00	120.000,00	Gorenjska	Proizvodnja kovinskih konstrukcij in njihovih delov
75 PEKARNA PLANIKA, D.O.O. BLEDE	81.770,00	64.000,00	Gorenjska	Proizvodnja kruha, svežega peciva in slaščic
76 PEKARNA, TRGOVINA, AVTOPREVOZNIŠTVO VILJEM STRNAD S.P.	178.588,98	83.579,64	Podravska	Trgovina na drobno v nespecializiranih prodajalnah, pretežno z živili
77 POMURSKA ZALOŽBA D.D.	255.000,00	120.000,00	Pomurska	Trgovina na drobno v specializiranih prodajalnah s papirjem in pisalnimi potrebščinami
78 PRIMAKEM, D.O.O., KEMIJSKI IZDELKI	211.000,00	85.200,00	Gorenjska	Proizvodnja drugih kemičnih izdelkov
79 PROJEKTA INŽENIRING PTUJ D.O.O.	237.000,00	94.200,00	Podravska	Arhitekturno projektiranje
80 RANDI TREND Prehrabena industrija d.o.o.	184.848,00	109.800,00	Goriška	Proizvodnja kakava, čokolade in sladkornih izdelkov
81 RIAG, reciklaža izrabljenih avtogum, podjetniško svetovanje in poslovne storitve d.o.o.	1.500.000,00	1.040.000,00	Podravska	Pridobivanje sekundarnih surovin iz ostankov in odpadkov
82 ROBOTINA, PODJETJE ZA INŽENIRING, MARKETING, TRGOVINO IN PROIZVODNJO D.O.O.	942.247,00	446.548,20	Obalno-kraška	Proizvodnja elektronskih komponent
83 S. OLIVER S L O D.O.O.	280.000,00	120.000,00	Osrednjeslovenska	Trgovina na debelo z oblačili in obutvijo
84 SANLES TRGOVINA NA DEBELO IN DROBNO NEŽIVILSKIH PROIZVODOV D.O.O.	718.972,00	330.000,00	Savinjska	Trgovina na drobno v specializiranih prodajalnah s pohištvo, svetili in druge nerazvrščenimi predmeti za gospodinjstvo
85 SCHVAB, PROIZVODNJA IN TRGOVINA D.O.O.	507.217,00	180.000,00	Savinjska	Proizvodnja orodja za stroje
86 SELMAR, TRGOVINA IN	1.903.589,38	900.000,00	Podravska	Trgovina z avtomobili in

**Garancije Sklada za bančne kredite s subvencijo obrestne mere (P1C) 2009 ;
Seznam odobrenih vlog po abecednem redu**

Naziv vlagatelja	Vrednost projekta (EUR)	Znesek garancije (EUR)	Regija	Dejavnost
SERVIS MOTORNIH VOZIL, D.O.O.				lahkimi motornimi vozili
87 SKAT - TRGOVINA D.O.O.	200.000,00	120.000,00	Obalno-kraška	Nespecializirana trgovina na debelo
88 SKODNIK PROIZVODNJA IN TRGOVINA, D.O.O.	100.000,00	60.000,00	Goriška	Nespecializirano posredništvo pri prodaji raznovrstnih izdelkov
89 SLEMENŠEK, gradbeno podjetje d.o.o.	1.075.655,00	405.393,00	Koroška	Gradnja cest
90 SPLETNA TRGOVINA EKOLIFE, TAJČA PAVČEK S.P.	50.000,00	32.000,00	Zasavska	Trgovina na drobno po pošti ali po internetu
91 SST ZASEBNO PODJETJE ZA SCENSKO IN SVETLOBNO TEHNIKO D.O.O.	145.000,00	72.000,00	Osrednjeslovenska	Umetniško ustvarjanje
92 STORITVE Z TEŽKO GRADBENO MEHANIZACIJO DARKO KOVŠČA S.P.	346.526,00	180.000,00	Goriška	Druga specializirana gradbena dela
93 STUDIO RAZVOJ, STORITVE INŽENIRJA, D.O.O.	63.000,00	36.000,00	Jugovzhodna Slovenija	Arhitekturno projektiranje
94 TEHNOTREND DRUŽBA ZA TRGOVINO, STORITVE IN PROIZVODNJO D.O.O.	290.000,00	135.300,00	Koroška	Trgovina na debelo s kovinskimi proizvodi, inštalacijskim materialom, napravami za ogrevanje
95 TEMAN PODJETJE ZA TRGOVINO IN STORITVE D.O.O.	681.126,31	330.000,00	Osrednjeslovenska	Okrepčevalnice in podobni obrati
96 THT proizvodnja in trgovina d.o.o.	770.500,00	280.000,00	Goriška	Drugje nerazvrščene spremljajoče dejavnosti za poslovanje
97 TRANSPORT KUŽNIK ROMAN KUŽNIK S.P.	120.000,00	54.000,00	Jugovzhodna Slovenija	Cestni tovorni promet
98 TRGOVINA BUTLER ZDRAVKO KASTELIC S.P.	51.000,00	30.000,00	Jugovzhodna Slovenija	Trgovina na drobno v specializiranih prodajalnah z oblačili
99 ULTIMO TRADE PODJETJE ZA TRGOVINO IN STORITVE D.O.O.	313.130,00	150.000,00	Osrednjeslovenska	Proizvodnja kovinskega stavbnega pohištva
100 VAŠI ZOBJE DENTALNI STUDIO D.O.O.	65.127,50	36.000,00	Koroška	Zobozdravstvena dejavnost
101 VERONARTE - TRGOVINA RAFFAELE VENERI S.P.	160.000,00	42.000,00	Podravska	Trgovina na debelo s tekstilom
102 VODOPIVEC TRGOVINA TRGOVINA IN SERVISIRANJE D.O.O.	100.000,00	42.000,00	Goriška	Vzdrževanje in popravila motornih vozil
103 VODOSIL inženiring in proizvodnja hidroenergetskih naprav d.o.o., Laško	208.199,00	90.000,00	Savinjska	Druge inženirske dejavnosti in tehnično svetovanje
104 VOSTRI, EXPORT-IMPORT, TRGOVINA IN STORITVE, D.O.O., KOPER	100.000,00	60.000,00	Obalno-kraška	Nespecializirana trgovina na debelo
105 VULKANIZERSTVO BOŠTJAN VOVK S.P.	344.500,00	169.800,00	Jugovzhodna Slovenija	Vzdrževanje in popravila motornih vozil
106 ZARJA KOVIS D.O.O., KAMNIK	1.892.327,00	120.000,00	Osrednjeslovenska	Proizvodnja kovinskega stavbnega pohištva
107 ZDRAVILIŠČE ROGAŠKA ZDRAVSTVO - HOTELI D.O.O.	567.000,00	330.000,00	Savinjska	Dejavnost hotelov in podobnih nastanitvenih obratov
108 ŽAGANJE IN PREDELAVA LESA IN PREVOZI MARKO DOLENC S.P.	160.000,00	72.000,00	Gorenjska	Žaganje, skobljanje in impregniranje lesa
109 ŽURBI TEAM D.O.O., KAMNIK	670.193,00	384.000,00	Osrednjeslovenska	Druga specializirana gradbena dela
SKUPAJ	45.116.421,37	19.999.930,97		

PRILOGA 4: Seznam odobrenih vlog za Pogarancije Sklada regionalnih garancijskih shem – P3 09

Pogarancije Sklada za regionalne garancijske sheme (P3) 2009 ; Seznam odobrenih vlog po abecednem redu					
Naziv vlagatelja	Vrednost projekta (EUR)	Znesek garancije (EUR)	Regija	Dejavnost	
1 AVTOSERVIS FIAT	13.000,00	2.000,00	Obalno-kraška	Vzdrževanje in popravila motornih vozil	
2 BIOMAR d.o.o.	18.000,00	4.800,00	Obalno-kraška	Raziskovalna in razvojna dejavnost na področju biotehnologije	
3 DR. Humar d.o.o.	9.500,00	2.660,00	Obalno-kraška	Dejavnost hotelov in podobnih nastanitvenih obratov	
4 EMONEC KAFFE D.O.O.	153.000,00	32.000,00	Obalno-kraška	Predelava čaja in kave	
5 GALA, ŽIVILSKA INDUSTRIJA D.O	150.000,00	34.000,00	Obalno-kraška	Predelava čaja in kave	
6 METRA proizvodnja kovinskih iz	70.000,00	19.600,00	Obalno-kraška	Trgovina na debelo s kovinskimi proizvodi, inštalacijskim materialom, napravami za ogrevanje	
7 Miro Mikolič s.p.	45.000,00	12.520,00	Obalno-kraška	Proizvodnja drugih izdelkov iz plastičnih mas	
8 PA3K d.o.o.	65.000,00	15.120,00	Obalno-kraška	Cestni tovorni promet	
9 PIGRAF d.o.o.	36.500,00	10.200,00	Obalno-kraška	Drugo tiskanje	
10 RAOUBER	116.000,00	16.000,00	Obalno-kraška	Proizvodnja mesnih izdelkov	
11 SAVI GUERRINO	101.000,00	15.600,00	Obalno-kraška	Proizvodnja kovinskega stavbnega pohištva	
12 T I P 95, TRGOVINA, INŽENIRING	36.000,00	10.000,00	Obalno-kraška	Druge inženirske dejavnosti in tehnično svetovanje	
13 VISPORT, DRUŽBA ZA RAZISKOVANJ	52.000,00	14.400,00	Obalno-kraška	Raziskovalna in razvojna dejavnost na drugih področjih naravoslovja in tehnologije	
14 VISPORT, DRUŽBA ZA RAZISKOVANJ	70.000,00	19.600,00	Obalno-kraška	Raziskovalna in razvojna dejavnost na drugih področjih naravoslovja in tehnologije	
SKUPAJ	935.000,00	208.500,00			

PRILOGA 5: Seznam odobrenih vlog za sofinanciranje zagona podjetij v tehnoloških parkih in inkubatorjih – P2 09

Sofinanciranje zagona podjetij v tehnoloških parkih in inkubatorjih 2009; Seznam odobrenih vlog po abecednem redu					
Naziv vlagatelja	Vrednost odobrene vloge (EUR)	Znesek subvencije (EUR)	Regija	Dejavnost	
1 3D-VIZ, interaktivne in internetne rešitve, d.o.o.	34.763,17	30.000,00	Osrednjeslovenska	Druge z informacijsko tehnologijo in računalniškimi storitvami povezane dejavnosti	
2 3HOPS, razvoj informacijskih sistemov in storitev, d.o.o.	22.460,42	22.460,42	Jugovzhodna Slovenija	Druge z informacijsko tehnologijo in računalniškimi storitvami povezane dejavnosti	
3 ACIES E, razvoj bioprocsov, d.o.o.	30.160,71	30.000,00	Osrednjeslovenska	Raziskovalna in razvojna dejavnost na področju biotehnologije	
4 ADMUNDUS, spletno oglaševanje, d.o.o.	28.031,40	28.031,40	Osrednjeslovenska	Posredovanje oglaševalskega prostora	
5 ADNET internetne komunikacijske storitve d.o.o.	47.225,60	30.000,00	Podravska	Raziskovanje trga in javnega mnenja	
6 AEROGEL CARD, Center za aplikativne raziskave in dizajn, d.o.o.	35.589,04	30.000,00	Osrednjeslovenska	Raziskovalna in razvojna dejavnost na drugih področjih naravoslovja in tehnologije	
7 AGILA INTELIGENTNE POSLOVNE REŠITVE D.O.O.	19.594,00	10.000,00	Osrednjeslovenska	Drugo izdajanje programja	
8 AGILEON, INFORMACIJSKE STORITVE IN SVETOVANJE D.O.O.	17.725,96	10.000,00	Podravska	Računalniško programiranje	
9 AMPLITUDA, SISTEMSKA INTEGRACIJE D.O.O.	10.000,00	10.000,00	Obalno-kraška	Raziskovalna in razvojna dejavnost na drugih področjih naravoslovja in tehnologije	
10 APOLON - INFORMACIJSKE TEHNOLOGIJE, DARKO OBRETAN S.P.	36.247,54	30.000,00	Podravska	Računalniško programiranje	
11 ARCTIC, razvoj procesne opreme, Uroš Kejžar s.p.	32.809,05	30.000,00	Osrednjeslovenska	Proizvodnja strojev za druge posebne namene	
12 ASIISTECH, tehnološki razvoj in storitve, d.o.o.	30.970,24	30.000,00	Gorenjska	Raziskovalna in razvojna dejavnost na drugih področjih naravoslovja in tehnologije	
13 ActaLogic d.o.o.	25.612,66	25.612,66	Osrednjeslovenska	Računalniško programiranje	
14 BTRD, raziskave in razvoj, d.o.o.	30.600,00	30.000,00	Zasavska	Raziskovalna in razvojna dejavnost na drugih področjih naravoslovja in tehnologije	
15 Balmar, prooizvodnja merilnih naprav Matej Balažic s.p.	29.586,82	29.586,82	Savinjska	Proizvodnja medicinskih instrumentov, naprav in pripomočkov	
16 Bioprocasi R, storitve, d.o.o.	31.684,57	30.000,00	Pomurska	Raziskovalna in razvojna dejavnost na drugih področjih naravoslovja in tehnologije	
17 Brenko d.o.o.	30.183,10	30.000,00	Osrednjeslovenska	Računalniško programiranje	
18 C-ASTRAL, proizvodnja zračnih in vesoljskih plovil d.o.o.	36.104,32	30.000,00	Goriška	Proizvodnja zračnih in vesoljskih plovil	
19 C2P, razvoj letalskih sistemov d.o.o.	31.080,45	30.000,00	Podravska	Proizvodnja zračnih in vesoljskih plovil	
20 CENT SI, d.o.o.	46.159,00	30.000,00	Savinjska	Računalniško programiranje	
21 CFS, projektiranje in razvoj,	31.486,45	30.000,00	Goriška	Druge inženirske	

**Sofinanciranje zagona podjetij v tehnoloških parkih in inkubatorjih 2009;
Seznam odobrenih vlog po abecednem redu**

Naziv vlagatelja	Vrednost odobrene vloge (EUR)	Znesek subvencije (EUR)	Regija	Dejavnost
d.o.o.				dejavnosti in tehnično svetovanje
22 COT, Center za razvoj sodobnih informacijskih rešitev in storitev, d.o.o.	29.142,00	29.142,00	Podravska	Druge z informacijsko tehnologijo in računalniškimi storitvami povezane dejavnosti
23 Carbon d.o.o.	29.169,32	29.169,32	Goriška	Proizvodnja drugih anorganskih osnovnih kemikalij
24 DIVINA, center zdravja in sprostitve, d.o.o.	26.290,96	26.290,96	Savinjska	Alternativne oblike zdravljenja
25 DOTCOM INFORMACIJSKA TEHNOLOGIJA D.O.O.	29.088,38	29.088,38	Obalno-kraška	Računalniško programiranje
26 DigiEd d.o.o.	27.141,40	27.141,40	Gorenjska	Računalniško programiranje
27 ECOPLUS ANA HUMAR S.P.	34.274,65	30.000,00	Goriška	Gradnja objektov oskrbne infrastrukture za elektriko in telekomunikacije
28 EKO - TCE Tehnološki center za aplikativno ekologijo d.o.o.	32.102,58	30.000,00	Podravska	Drugje nerazvrščene strokovne in tehnične dejavnosti
29 EKO Ideja, družba za okoljski in energetski inženiring, d.o.o.	29.468,21	29.468,21	Savinjska	Raziskovalna in razvojna dejavnost na drugih področjih naravoslovja in tehnologije
30 EKOLOGIKMONT Montaža ekoloških hiš, vrtcev, šol in ostalih izdelkov za vrt in prosti čas d.o.o.	25.445,98	25.445,98	Goriška	Stavbno mizarstvo in tesarstvo
31 ELAPHE, PODJETJE ZA RAZVOJ IN PRODAJO ELEKTRIČNIH VOZIL TER ENERGIJSKIH VIROV D.O.O.	13.250,00	10.000,00	Osrednjeslovenska	Raziskovalna in razvojna dejavnost na drugih področjih naravoslovja in tehnologije
32 ENERGETIKA BIOMASA, družba za soproizvodnjo električne in toplotne energije, d.o.o.	33.573,16	30.000,00	Podravska	Druga proizvodnja električne energije
33 ENOVA, RAZISKOVANJE, SVETOVANJE IN STORITVE, D.O.O.	11.319,90	10.000,00	Obalno-kraška	Raziskovalna in razvojna dejavnost na drugih področjih naravoslovja in tehnologije
34 ESCO-SI podjetje za energetske svetovanje in investiranje d.o.o.	31.242,56	30.000,00	Podravska	Drugo podjetniško in poslovno svetovanje
35 Ekorast, proizvodnja in prodaja ekološkega gnojila, d.o.o.	48.000,00	30.000,00	Jugovzhodna Slovenija	Proizvodnja drugih nekovinskih mineralnih izdelkov
36 FOTOSOL, Global Net d.o.o., družba za fotovoltaične in solarne alternativne vire energije, k.d.	21.753,92	21.753,92	Savinjska	Druge inženirske dejavnosti in tehnično svetovanje
37 Fotografske storitve Primož Lavre, s.p.	29.991,87	29.991,87	Koroška	Fotografska dejavnost
38 G-1 d.o.o.	45.109,31	30.000,00	Savinjska	Proizvodnja drugih delov in opreme za motorna vozila
39 GENELITIK, MARKO KOTERLE s.p., druge zdravstvene dejavnosti	31.880,90	30.000,00	Obalno-kraška	Raziskovalna in razvojna dejavnost na področju biotehnologije
40 GOOJA IT, INTERAKTIVNI MEDIJI, D.O.O.	34.925,22	30.000,00	Osrednjeslovenska	Računalniško programiranje
41 Geonet, geografski informacijski sistemi, d.o.o.	30.064,37	30.000,00	Savinjska	Računalniško programiranje
42 Inovo, inovativne procesne rešitve, d.o.o.	29.150,38	29.150,38	Podravska	Drugo podjetniško in poslovno svetovanje

**Sofinanciranje zagona podjetij v tehnoloških parkih in inkubatorjih 2009;
Seznam odobrenih vlog po abecednem redu**

Naziv vlagatelja	Vrednost odobrene vloge (EUR)	Znesek subvencije (EUR)	Regija	Dejavnost
43 JUST EE, razvoj elektroavtomobilov d.o.o.	28.898,00	28.898,00	Gorenjska	Raziskovalna in razvojna dejavnost na drugih področjih naravoslovja in tehnologije
44 KAPITAS poslovno in računovodsko svetovanje d.o.o.	25.663,76	25.663,76	Jugovzhodna Slovenija	Drugo podjetniško in poslovno svetovanje
45 KERUBA d.o.o.	48.758,00	30.000,00	Spodnjeposavska	Instaliranje električnih napeljav in naprav
46 KOMUNIKACIJE PRIHODNOSTI d.o.o.	31.367,80	30.000,00	Podravska	Raziskovalna in razvojna dejavnost na drugih področjih naravoslovja in tehnologije
47 KONSTELACIJA H2 MODULARNI AVTONOMNI NAPAVALNI SISTEMI D.O.O.	10.809,47	10.000,00	Goriška	Raziskovalna in razvojna dejavnost na drugih področjih naravoslovja in tehnologije
48 KONTROLNI SISTEMI, LABORATORIJ ZA KONTROLNE SISTEME, D.O.O.	15.632,00	10.000,00	Obalno-kraška	Računalniško programiranje
49 KREATIVNE IDEJE, informacijske in poslovne rešitve d.o.o.	31.420,54	30.000,00	Podravska	Računalniško programiranje
50 LOC, proizvodnja kartic, d.o.o.	40.782,12	30.000,00	Koroška	Proizvodnja magnetnih in optičnih nosilcev zapisa
51 LOOP, PROIZVODNJA IN PRODAJA NAPREDNIH VARNOSTNIH TER INFORMACIJSKIH REŠITEV D.O.O.	31.683,66	30.000,00	Podravska	Svetovanje o računalniških napravah in programih
52 Luminar sistemi d.o.o.	22.562,35	22.562,35	Podravska	Proizvodnja naprav in opreme za razsvetljavo
53 MANGEE, d.o.o.	32.106,14	30.000,00	Podravska	Raziskovalna in razvojna dejavnost na drugih področjih naravoslovja in tehnologije
54 MECMATIC d.o.o.	34.398,53	30.000,00	Goriška	Proizvodnja merilnih, preizkuševalnih in navigacijskih instrumentov in naprav
55 MIKROSPIN, INFORMACIJSKA TEHNOLOGIJA, SVETOVANJE IN STORITVE D.O.O.	19.845,00	10.000,00	Podravska	Računalniško programiranje
56 MOBILI informacijske tehnologije d.o.o.	30.962,00	30.000,00	Osrednjeslovenska	Računalniško programiranje
57 NANOTUL družba za sintezo in komercializacijo materialov d.o.o.	49.830,42	30.000,00	Podravska	Raziskovalna in razvojna dejavnost na drugih področjih naravoslovja in tehnologije
58 NAVTEH, RAZVOJ IN PROIZVODNJA STROJNE IN PROGRAMSKE OPREME D.O.O.	13.923,87	10.000,00	Savinjska	Druge z informacijsko tehnologijo in računalniškimi storitvami povezane dejavnosti
59 NEPTUN DIGITAL D.O.O.	20.603,07	10.000,00	Goriška	Raziskovalna in razvojna dejavnost na drugih področjih naravoslovja in tehnologije
60 Noveptis d.o.o.	36.214,32	30.000,00	Podravska	Raziskovalna in razvojna dejavnost na drugih področjih naravoslovja in tehnologije
61 ODPOTUJ.NET TEHNOLOGIJE D.O.O.	22.212,00	10.000,00	Savinjska	Računalniško programiranje
62 OLIUM Kozmetika d.o.o.	26.189,00	26.189,00	Obalno-kraška	Trgovina na debelo s parfumi in kozmetiko

**Sofinanciranje zagona podjetij v tehnoloških parkih in inkubatorjih 2009;
Seznam odobrenih vlog po abecednem redu**

Naziv vlagatelja	Vrednost odobrene vloge (EUR)	Znesek subvencije (EUR)	Regija	Dejavnost
63 OPTILAB D.O.O.	29.708,68	29.708,68	Podravska	Raziskovalna in razvojna dejavnost na drugih področjih naravoslovja in tehnologije
64 ORDO, SPLETNE IN OBLIKOVALSKE STORITVE, D.O.O.	30.051,15	30.000,00	Osrednjeslovenska	Drugo izdajanje programja
65 ORTOTIP D.O.O.	16.734,72	16.734,72	Podravska	Proizvodnja medicinskih instrumentov, naprav in pripomočkov
66 OSVETLJEVALNA OPTIKA, Janez Rihtar s.p.	19.570,20	19.570,20	Pomurska	Proizvodnja naprav in opreme za razsvetljavo
67 POLIGRAM, sistemske rešitve d.o.o.	31.077,91	30.000,00	Podravska	Raziskovalna in razvojna dejavnost na drugih področjih naravoslovja in tehnologije
68 POSITIVA ANDREJ ŽELEZNIK S.P.	31.629,60	10.000,00	Osrednjeslovenska	Računalniško programiranje
69 QUARAD INTERNETNE REŠITVE D.O.O.	39.543,11	10.000,00	Osrednjeslovenska	Raziskovalna in razvojna dejavnost na drugih področjih naravoslovja in tehnologije
70 RFID, napredne informacijske tehnologije d.o.o.	18.243,33	18.243,33	Koroška	Upravljanje računalniških naprav in sistemov
71 RIA, E.G.I. ZAVOD IN DRUGI, D.N.O.	27.141,04	27.141,04	Savinjska	Raziskovalna in razvojna dejavnost na drugih področjih naravoslovja in tehnologije
72 ROGIS, razvoj, proizvodnja in implementacija krmilno nadzornih sistemov v energetiki, d.o.o.	29.724,00	29.724,00	Pomurska	Proizvodnja računalnikov in perifernih naprav
73 SC kompoziti d.o.o.	32.671,00	30.000,00	Savinjska	Raziskovalna in razvojna dejavnost na drugih področjih naravoslovja in tehnologije
74 SFERA IT d.o.o.	62.536,07	30.000,00	Osrednjeslovenska	Druge z informacijsko tehnologijo in računalniškimi storitvami povezane dejavnosti
75 SLOLUKS institut za svetlobno tehniko d.o.o.	29.581,28	29.581,28	Podravska	Krajinsko arhitekturno, urbanistično in drugo projektiranje
76 STIROLAB, tehnologija testiranja materialov d.o.o.	40.097,50	30.000,00	Obalno-kraška	Tehnično preizkušanje in analiziranje
77 STRELOVOD, PROGRAMSKA OPREMA, DAVID KRMPOTIČ S.P.	28.060,00	28.060,00	Podravska	Računalniško programiranje
78 Senio PRO, računalniško programiranje d.o.o.	30.021,97	30.000,00	Podravska	Računalniško programiranje
79 TELAPOLIS, podjetje za razvoj naprednih rešitev, d.o.o.	47.113,25	30.000,00	Podravska	Druge z informacijsko tehnologijo in računalniškimi storitvami povezane dejavnosti
80 TEP posoško energetska podjetje d.o.o.	23.090,05	23.090,05	Goriška	Druga proizvodnja električne energije
81 TIC-LENS laserske tehnologije, d.o.o.	60.000,00	30.000,00	Podravska	Kovanje, stiskanje, vtiskovanje in valjanje kovin; prašna metalurgija
82 TM VISTA Informacijski sistemi d.o.o.	29.096,05	29.096,05	Osrednjeslovenska	Raziskovalna in razvojna dejavnost na drugih področjih naravoslovja in tehnologije

**Sofinanciranje zagona podjetij v tehnoloških parkih in inkubatorjih 2009;
Seznam odobrenih vlog po abecednem redu**

Naziv vlagatelja	Vrednost odobrene vloge (EUR)	Znesek subvencije (EUR)	Regija	Dejavnost
83 Thalea tehnologije d.o.o.	31.211,02	30.000,00	Goriška	Raziskovalna in razvojna dejavnost na drugih področjih naravoslovja in tehnologije
84 TriTim d.o.o.	29.742,32	29.742,32	Osrednjeslovenska	Raziskovalna in razvojna dejavnost na drugih področjih naravoslovja in tehnologije
85 UNIKI, razvoj inteligentnih medijev, d.o.o.	30.332,70	30.000,00	Osrednjeslovenska	Dejavnost oglaševalskih agencij
86 VISIONECT, svetovanje in tehnološke rešitve d.o.o.	29.908,57	29.908,57	Podravska	Proizvodnja računalnikov in perifernih naprav
87 VPRAŠAJ d.o.o., podjetje za podjetniško in poslovno svetovanje d.o.o.	29.911,17	29.911,17	Osrednjeslovenska	Drugo podjetniško in poslovno svetovanje
88 genEplanet, osebna genetika, d.o.o.	35.266,00	30.000,00	Podravska	Raziskovalna in razvojna dejavnost na področju biotehnologije
89 mimeIT d.o.o.	26.234,15	26.234,15	Podravska	Obdelava podatkov in s tem povezane dejavnosti
90 primar.en d.o.o.	35.403,72	30.000,00	Savinjska	Posredništvo pri prodaji strojev, industrijske opreme, ladij, letal
91 spletin.net d.o.o.	2.838,62	2.838,62	Savinjska	Računalniško programiranje
SKUPAJ	2.740.860,80	2.335.231,01		

PRILOGA 6: Seznam odobrenih vlog za sofinanciranje nakupa nove tehnološke opreme v obdobju 2009-2011 – P4 09

Sofinanciranje nakupa nove tehnološke opreme 2009-2011; Seznam odobrenih vlog po abecednem redu					
Naziv vlagatelja	Vrednost odobrenih vlog (EUR)	Znesek subvencije (EUR)	Regija	Dejavnost	
1 ADUT, D.O.O.	191.495,00	95.747,50	Savinjska	Proizvodnja drugje nerazvrščenih kovinskih izdelkov	
2 AGM NEMEC, PODJETJE ZA PROIZVODNJO, TRGOVINO IN STORITVE D.O.O.	350.037,00	140.014,80	Zasavska	Gradnja drugih objektov nizke gradnje	
3 AGRORUŠE PROIZVODNJA, TRGOVINA IN STORITVE D.O.O.	395.809,60	158.323,84	Podravska	Proizvodnja razkužil, pesticidov in drugih agrokemičnih izdelkov	
4 ALEAS, PROIZVODNJA IN TRGOVINA, D.O.O.	211.300,00	105.650,00	Obalno-kraška	Trgovina na debelo z drugimi izdelki široke porabe	
5 ALMONT PVC, podjetje za zaposlovanje in usposabljanje invalidnih oseb d.o.o.	471.363,00	188.545,00	Podravska	Proizvodnja kovinskih konstrukcij in njihovih delov	
6 ALPIMEX, žagarstvo in izdelava lesene embalaže, d.o.o.	102.341,00	51.170,00	Osrednjeslovenska	Žaganje, skobljanje in impregniranje lesa	
7 ALUKOMEN MONTAL D.D.	708.560,00	200.000,00	Obalno-kraška	Proizvodnja kovinskega stavbnega pohištva	
8 APLAST D.O.O.	495.000,00	198.000,00	Savinjska	Proizvodnja drugih izdelkov iz plastičnih mas	
9 AREX proizvodnja orodij, naprav in storitve d.o.o., Šentjernej	514.000,00	200.000,00	Jugovzhodna Slovenija	Proizvodnja orodja za stroje	
10 ARLIS D.O.O.	267.962,50	133.981,25	Notranjsko-kraška	Litje drugih neželeznih kovin	
11 ART REBEL 9 D.O.O., LJUBLJANA	351.500,00	175.750,00	Osrednjeslovenska	Post produkcijske dejavnosti pri izdelavi filmov, video filmov, televizijskih oddaj	
12 ASM DRUŽBA ZA OBDELAVO, MONTAŽO IN PRODAJO PROIZVODOV IZ STEKLA, LJUBLJANA D.O.O.	355.570,00	177.785,00	Osrednjeslovenska	Steklarska dela	
13 ASTEH-ASFALTNE TEHNOLOGIJE D.O.O.	428.400,00	200.000,00	Savinjska	Drugo pridobivanje rudnin in kamnin	
14 ATECH ELEKTRONIKA D.O.O.	395.337,31	158.134,92	Obalno-kraška	Proizvodnja elektronskih plošč	
15 BELCONT GRADBENO, STORITVENO IN TRGOVSKO PODJETJE D.O.O.	201.920,00	80.768,00	Podravska	Trgovina na drobno v specializiranih prodajalnah z gradbenim materialom, kovinskimi izdelki, barvami in steklom	
16 BELROS IZDELAVA IN PLASTIFICIRANJE KOVINSKIH PREDMETOV IN TRGOVINA LJUBLJANA D.O.O.	244.400,00	122.200,00	Osrednjeslovenska	Druga površinska in toplotna obdelava kovin	
17 BENI TEHING, PROIZVODNJA, TRGOVINA IN STORITVE, D.O.O.	746.870,00	200.000,00	Savinjska	Druga površinska in toplotna obdelava kovin	
18 BERNJAK GRADBENIŠTVO, gradbene storitve d.o.o.	594.800,00	200.000,00	Podravska	Druga specializirana gradbena dela	
19 BIA SEPARATIONS Podjetje za separacijske tehnologije d.o.o.	358.220,31	179.110,15	Osrednjeslovenska	Proizvodnja drugih kemičnih izdelkov	
20 BIAL, PROIZVODNJA IN STORITVE, D.O.O.	272.047,00	136.023,50	Savinjska	Proizvodnja radiatorjev in kotlov za centralno ogrevanje	

**Sofinanciranje nakupa nove tehnološke opreme 2009-2011;
Seznam odobrenih vlog po abecednem redu**

Naziv vlagatelja	Vrednost odobrenih vlog (EUR)	Znesek subvencije (EUR)	Regija	Dejavnost
21 BIO FUTURA D.O.O.	420.572,00	200.000,00	Notranjsko-kraška	Zbiranje in odvoz nenevarnih odpadkov
22 BIOS-M D.O.O.	114.059,20	57.029,60	Osrednjeslovenska	Trgovina na drobno v specializiranih prodajalnah s farmacevtskimi izdelki
23 BIRO BONUS D.O.O.	160.030,00	80.015,00	Osrednjeslovenska	Računovodske, knjigovodske in revizijske dejavnosti; davčno svetovanje
24 BIRO USLUGA, TRGOVINA IN STORITVE, D.O.O.	228.985,00	114.492,50	Osrednjeslovenska	Druge zdravstvene dejavnosti
25 BISOL, RAZVOJ, PROIZVODNJA, INŽENIRING IN SVETOVANJE, D.O.O.	427.415,00	170.966,00	Savinjska	Proizvodnja drugih električnih naprav
26 BLAŽIČ, ROBNİ TRAKOVI, D.O.O.	112.288,00	44.915,20	Osrednjeslovenska	Nespecializirano posredništvo pri prodaji raznovrstnih izdelkov
27 BOGRAF TISKARNA D.O.O.	142.598,91	71.299,45	Osrednjeslovenska	Drugo tiskanje
28 BONPET SYSTEMS, PROIZVODNJA, TRGOVINA, POŽARNI INŽENIRING, D.O.O. TRBOVLJE	116.500,00	58.250,00	Zasavska	Proizvodnja drugih kemičnih izdelkov
29 BURJA, podjetje za organizacijo proizvodnje in storitev, zastopanje, komercialno posredovanje, trgovino na debelo ter izvoz in uvoz, d.o.o., Ljubljana	408.032,50	200.000,00	Osrednjeslovenska	Trgovina na debelo z lesom, gradbenim materialom in sanitarno opremo
30 CALCIT D.O.O.	550.000,00	200.000,00	Osrednjeslovenska	Pridobivanje kamna
31 CEMENTNI IZDELKI GOREC FRANČIŠKA GOREC S.P.	462.800,00	200.000,00	Jugovzhodna Slovenija	Proizvodnja betonskih izdelkov za gradbeništvo
32 CNC-MURKO, PROIZVODNJA, TRGOVINA, STORITVE D.O.O.	189.694,50	94.847,25	Podravska	Proizvodnja drugje nerazvrščenih kovinskih izdelkov
33 COLLEGIUM GRAPHICUM D.O.O.	222.900,00	111.450,00	Osrednjeslovenska	Drugo tiskanje
34 CONTROLMATIK ABW DRUŽBA ZA PROIZVODNJO, TRGOVINO IN STORITVE, DOMŽALE, D.O.O.	102.519,36	51.259,68	Osrednjeslovenska	Proizvodnja merilnih, preizkuševalnih in navigacijskih instrumentov in naprav
35 COOKINOX IZDELAVA IN PRODAJA GOSTINSKE OPREME D.O.O.	450.000,00	200.000,00	Osrednjeslovenska	Proizvodnja drugje nerazvrščenih kovinskih izdelkov
36 DAG - PODJETJE ZA KOVINOPLASTIKO IN INŽENIRING D.O.O.	365.000,00	182.500,00	Obalno-kraška	Proizvodnja orodja za stroje
37 DAT - CON PROIZVODNJA, SERVIS, TRGOVINA, D.O.O. POLZELA, POLZELA 136/A	262.700,00	131.350,00	Savinjska	Proizvodnja merilnih, preizkuševalnih in navigacijskih instrumentov in naprav
38 DENTAS - IZDELOVANJE STROJEV IN PRIPOMOČKOV ZA DENTALNO TEHNIKO MIDHAT SELIMOVIČ S.P.	342.700,00	171.350,00	Podravska	Proizvodnja medicinskih instrumentov, naprav in pripomočkov
39 DESIGN VERTIKAL PODJETJE ZA PROIZVODNJO, TRGOVINO IN INŽENIRING, D.O.O.	166.490,00	83.245,00	Osrednjeslovenska	Proizvodnja izdelkov iz plastičnih mas za gradbeništvo
40 DETEL STROJEGRADNJA PROIZVODNO IN TRGOVSKO PODJETJE LOGATEC, D.O.O.	147.200,00	73.600,00	Osrednjeslovenska	Proizvodnja drugih obdelovalnih strojev

**Sofinanciranje nakupa nove tehnološke opreme 2009-2011;
Seznam odobrenih vlog po abecednem redu**

Naziv vlagatelja	Vrednost odobrenih vlog (EUR)	Znesek subvencije (EUR)	Regija	Dejavnost
41 DEWESOFT D.O.O. IZDELAVA PROGRAMSKE OPREME IN PROIZVODNJA ELEKTRONSKIH KOMPONENT	279.568,00	139.784,00	Zasavska	Računalniško programiranje
42 DONISTIK, D.O.O., TRŽIČ	263.560,00	105.424,00	Gorenjska	Proizvodnja sredstev za lepljenje
43 DOORS, D.O.O.	349.050,00	174.525,00	Gorenjska	Stavbno mizarstvo in tesarstvo
44 DURAL D.O.O.	562.399,00	200.000,00	Koroška	Proizvodnja izdelkov iz plastičnih mas za gradbeništvo
45 EDIGS PEGE, D.O.O., MENGEŠ, ŠOLSKA ULICA 4	141.100,40	70.550,20	Osrednjeslovenska	Proizvodnja drugih kemičnih izdelkov
46 EKO-RPM d.o.o. Lesce, proizvodnja, trgovina in montaža ekološke opreme	364.694,00	182.347,00	Gorenjska	Proizvodnja plošč, folij, cevi in profilov iz plastičnih mas
47 EKOINŽENIRING D.O.O.	219.869,00	109.934,50	Podravska	Gradnja drugih objektov nizke gradnje
48 EKTEN D.O.O.	345.242,00	172.621,00	Spodnjeposavska	Druge inženirske dejavnosti in tehnično svetovanje
49 ELECTRUM RADENCI D.O.O.	406.000,00	199.500,00	Pomurska	Proizvodnja drugje nerazvrščenih kovinskih izdelkov
50 ELEKTRINA, DRUŽBA ZA RAZVOJ ELEKTRONIKE D.O.O.	118.740,50	59.370,25	Osrednjeslovenska	Proizvodnja računalnikov in perifernih naprav
51 ELEKTROMATERIAL družba za proizvodnjo elektroinstalacijskega materiala Lendava d.d.	409.000,00	163.600,00	Pomurska	Proizvodnja vtičnic, stikal in drugih naprav za ožičenje
52 ELOR D.O.O.	207.680,00	103.840,00	Podravska	Proizvodnja orodja za stroje
53 ELPRO KRIŽNIČ TRGOVINA- PROIZVODNJA-MONTAŽA D.O.O.	385.000,00	192.500,00	Savinjska	Proizvodnja naprav za distribucijo in krmiljenje elektrike
54 EMO - ORODJARNA PROIZVODNA DRUŽBA D.O.O.	495.700,00	198.280,00	Savinjska	Proizvodnja orodja za stroje
55 EMO-TECH, PROIZVODNA DRUŽBA D.O.O.	640.450,00	200.000,00	Savinjska	Proizvodnja orodja za stroje
56 ENOOP ENOLOŠKA OPREMA D.O.O.	434.800,00	200.000,00	Goriška	Druge inženirske dejavnosti in tehnično svetovanje
57 ETRA 33 ENERGETSKI TRANSFORMATORJI, D.D.	536.212,44	200.000,00	Osrednjeslovenska	Proizvodnja elektromotorjev, generatorjev in transformatorjev
58 EUROGRAF, PODJETJE ZA GRAFIČNO DEJAVNOST, POSLOVNE STORITVE, TRGOVINO, PROIZVODNJO IN GRADBENIŠTVO D	399.500,00	199.750,00	Savinjska	Drugo tiskanje
59 EUROPAP D.O.O.	291.449,00	145.724,50	Osrednjeslovenska	Trgovina na debelo z drugimi izdelki široke porabe
60 EVOSTIL lesni inženiring, proizvodnja in trgovina, d.o.o.	342.166,92	171.083,46	Jugovzhodna Slovenija	Žaganje, skobljanje in impregniranje lesa
61 EXOTERM-IT D.O.O., DRUŽBA ZA PROIZVODNJO, INŽENIRING, ZASTOPSTVO IN TRGOVINO, KRANJ	168.857,00	67.542,80	Gorenjska	Proizvodnja drugih kemičnih izdelkov
62 EXPO COMM D.O.O. LJUBLJANA	325.800,00	162.900,00	Podravska	Nespecializirano posredništvo pri prodaji raznovrstnih izdelkov
63 FABIJAN D.O.O.	380.000,00	190.000,00	Podravska	Druga trgovina na drobno v drugih specializiranih prodajalnah
64 FENOLIT d.d. sintetične smole in mase	360.000,00	144.000,00	Osrednjeslovenska	Proizvodnja sredstev za lepljenje

**Sofinanciranje nakupa nove tehnološke opreme 2009-2011;
Seznam odobrenih vlog po abecednem redu**

Naziv vlagatelja	Vrednost odobrenih vlog (EUR)	Znesek subvencije (EUR)	Regija	Dejavnost
65 FILBO, D.O.O.	154.035,00	61.614,00	Gorenjska	Proizvodnja kovinskih konstrukcij in njihovih delov
66 FILC TOVARNA FILCA D.D. MENGES	496.878,00	198.751,20	Gorenjska	Proizvodnja netkanih tekstilij in izdelkov iz njih, razen oblačil
67 FLUID INŽENIRING, PROIZVODNJA, TRGOVINA D.O.O.	501.890,00	200.000,00	Goriška	Proizvodnja karoserij za vozila; proizvodnja prikolic, polprikolic
68 FORMATISK, D.O.O.	963.350,00	200.000,00	Osrednjeslovenska	Drugo tiskanje
69 GALEX, proizvodnja in promet s farmacevtskimi in drugimi proizvodi d.d.	128.890,00	51.556,00	Pomurska	Proizvodnja farmacevtskih preparatov
70 GEODETSKA DRUŽBA D.O.O.	117.757,99	58.878,99	Osrednjeslovenska	Geofizikalne meritve, kartiranje
71 GEP ŠTALEKAR, grafično embalažno podjetje d.o.o.	559.000,00	200.000,00	Koroška	Proizvodnja drugih izdelkov iz papirja in kartona
72 GLASSTECH, DRUŽBA ZA STORITVE IN TRGOVINO, D.O.O.	390.736,00	195.368,00	Osrednjeslovenska	Steklarska dela
73 GLIN NAZARJE, D.O.O.	305.170,00	152.585,00	Savinjska	Nespecializirano posredništvo pri prodaji raznovrstnih izdelkov
74 GLOBEVNIK, REZILNO ORODJE D.O.O.	450.000,00	200.000,00	Gorenjska	Proizvodnja orodja za stroje
75 GOLD CLUB PROIZVODNJA, TRGOVINA IN SVETOVANJE, D.O.O.	188.825,00	75.530,00	Obalno-kraška	Proizvodnja igrač in rekvizitov za igre in zabavo
76 GONDVANA D.O.O.	425.000,00	200.000,00	Pomurska	Dejavnost holdingov
77 GORENC PROIZVODNJA, TRGOVINA INSTORITVE D.O.O.	403.864,50	200.000,00	Osrednjeslovenska	Proizvodnja drugje nerazvrščenih kovinskih izdelkov
78 GRAFIKA 3000 D.O.O.	230.059,11	115.029,55	Osrednjeslovenska	Drugo tiskanje
79 GRAFIS TRADE d.o.o.	480.774,61	200.000,00	Osrednjeslovenska	Drugo tiskanje
80 GRALTIS TURIZEM, INŽENIRING, SVETOVANJE D.O.O.	403.283,00	200.000,00	Podravska	Proizvodnja ležajev, zobnikov in elementov za mehanski prenos energije
81 GREGOR GREGOR D.O.O.	108.086,01	54.043,00	Osrednjeslovenska	Drugo podjetniško in poslovno svetovanje
82 HAĀL IT, PODJETJE ZA RAČUNALNIŠTVO, D.O.O.	165.241,44	82.620,72	Osrednjeslovenska	Računalniško programiranje
83 HARPHA SEA PODJETJE ZA INŽENIRING, PROIZVODNJO IN SVETOVANJE D.O.O. KOPER	323.000,00	161.500,00	Obalno-kraška	Druge inženirske dejavnosti in tehnično svetovanje
84 HC CENTER DRUŽBA ZA INFORMACIJSKE TEHNOLOGIJE, D.O.O.	176.425,00	88.212,50	Osrednjeslovenska	Svetovanje o računalniških napravah in programih
85 HMEZAD TRGOVINA ŽALEC D.O.O.	163.808,00	65.523,20	Savinjska	Nespecializirana trgovina na debelo z živili, pijačami, tobačnimi izdelki
86 HOPA REKLAMNI STUDIO D.O.O.	171.062,97	85.531,48	Podravska	Priprava za tisk in objavo
87 HYB PROIZVODNJA HIBRIDNIH VEZIJI D.O.O.	534.100,00	200.000,00	Jugovzhodna Slovenija	Proizvodnja elektronskih komponent
88 HYPEX, podjetje za proizvodnjo, montažo, servisiranje in prodajo fluidne tehnike, Lesce, d.o.o.	425.440,00	200.000,00	Gorenjska	Trgovina na debelo s kovinskimi proizvodi, inštalacijskim materialom, napravami za ogrevanje

**Sofinanciranje nakupa nove tehnološke opreme 2009-2011;
Seznam odobrenih vlog po abecednem redu**

Naziv vlagatelja	Vrednost odobrenih vlog (EUR)	Znesek subvencije (EUR)	Regija	Dejavnost
89 I.H.S. INDUSTRIJSKI MANIPULACIJSKI SISTEMI KRŠKO D.O.O.	128.500,00	51.400,00	Spodnjeposavska	Proizvodnja dvigalnih in transportnih naprav
90 INFINITI MRM D.O.O.	271.808,93	135.904,46	Osrednjeslovenska	Drugo podjetniško in poslovno svetovanje
91 INFO DVIG 1 D.O.O.	357.000,00	178.500,00	Osrednjeslovenska	Proizvodnja dvigalnih in transportnih naprav
92 INO GRAFIČNO PODJETJE ZA ZAPOSLOVANJE INVALIDOV D.O.O.	368.219,76	147.287,90	Savinjska	Drugo tiskanje
93 INTEC MKD, KOVINSKE KONSTRUKCIJE D.O.O.	355.233,00	177.616,50	Gorenjska	Proizvodnja drugje nerazvrščenih kovinskih izdelkov
94 ISKRA PIO proizvodnja industrijske opreme, Senjernej d.o.o.	350.000,00	140.000,00	Jugovzhodna Slovenija	Proizvodnja strojev za druge posebne namene
95 IZDELOVANJE DROBNIH KOVINSKIH PREDMETOV TOMAŽ RIEDL S.P.	489.770,00	200.000,00	Podravska	Proizvodnja drugje nerazvrščenih kovinskih izdelkov
96 IZDELOVANJE IN POPRAVILO GLASBENIH INSTRUMENTOV ANTON ŠKRABL S.P.	304.100,00	152.050,00	Savinjska	Proizvodnja glasbil
97 JAKLIČ D.O.O., INOX OPREMA	145.700,00	72.850,00	Goriška	Proizvodnja drugih kovinskih rezervoarjev in cistern
98 KAMPO PODJETJE ZA PROIZVODNJO NOTRANJE OPREME IN TRGOVINO, D.O.O.	403.973,00	200.000,00	Osrednjeslovenska	Proizvodnja drugega pohištva
99 KEKO - OPREMA DRUŽBA ZA PROIZVODNJO IN RAZVOJ SKLOPOV IN OPREME ZA STANDARDNO IN NAMENSKO UPORABO, Grajski trg 15, 8360 Žužemberk, d.o.o.	264.230,00	132.115,00	Jugovzhodna Slovenija	Proizvodnja strojev za druge posebne namene
100 KLJUČAVNIČARSTVO Branko ZOTTEL s.p.	184.757,00	92.378,50	Savinjska	Proizvodnja jeklenih bobnov, sodov in podobnih posod
101 KLS LJUBNO D.D., SPECIALIST ZA ZOBATE VENCE	489.000,00	195.600,00	Savinjska	Proizvodnja drugih delov in opreme za motorna vozila
102 KOIN, D.O.O., LJUBLJANA	342.212,00	171.106,00	Osrednjeslovenska	Trgovina na debelo z lesom, gradbenim materialom in sanitarno opremo
103 KOLARIČ JANEZ S.P. - KLEPARSTVO IN KLJUČAVNIČARSTVO	401.957,00	200.000,00	Podravska	Proizvodnja drugje nerazvrščenih kovinskih izdelkov
104 KOLDING TRGOVSKO, STORITVENO IN PROIZVODNO PODJETJE D.O.O.	396.318,00	198.159,00	Koroška	Nespecializirano posredništvo pri prodaji raznovrstnih izdelkov
105 KONUS KONEX PROIZVODNJA TRANSPORTNIH IN POGONSKIH ELEMENTOV, NETKANIH MATERIALOV IN FILTROV, D.O.O.	1.080.951,00	200.000,00	Savinjska	Proizvodnja potovalne galanterije, sedlarskih in jermenarskih izdelkov
106 KOSTROJ - STROJEGRADNJA VZDRŽEVANJE, STORITVE, SERVIS, D.O.O. TOVARNIŠKA 2, SLOVENSKE KONJICE	495.000,00	198.000,00	Savinjska	Proizvodnja drugih obdelovalnih strojev
107 KOVAL PROIZVODNJA IN TRGOVINA D.O.O.	357.000,00	178.500,00	Savinjska	Proizvodnja medicinskih instrumentov, naprav in pripomočkov

**Sofinanciranje nakupa nove tehnološke opreme 2009-2011;
Seznam odobrenih vlog po abecednem redu**

Naziv vlagatelja	Vrednost odobrenih vlog (EUR)	Znesek subvencije (EUR)	Regija	Dejavnost
108 KOVINAR DRUŽBA LIVARSTVA, KOVAŠTVA IN TRGOVINA D.O.O.	116.347,75	58.173,80	Savinjska	Kovanje, stiskanje, vtiskovanje in valjanje kovin; prašna metalurgija
109 KOVINC KLJUČAVNIČARSTVO D.O.O.	342.000,00	171.000,00	Gorenjska	Proizvodnja kovinskih konstrukcij in njihovih delov
110 KOVINOKEMIJA PROIZVODNO TRGOVSKO PODJETJE TREBNJE D.O.O.	440.000,00	200.000,00	Jugovzhodna Slovenija	Prekrivanje kovin s kovino
111 KOVIS PROIZVODNA DRUŽBA, D.O.O.	754.032,00	200.000,00	Spodnjeposavska	Proizvodnja železniških in drugih tirnih vozil
112 Ključavničarstvo Damjan Počkaj s.p.	205.435,10	102.717,55	Obalno-kraška	Mehanska obdelava kovin
113 LESGAL BRANKO AMBROŽIČ S.P.	115.768,00	57.884,00	Gorenjska	Proizvodnja drugih izdelkov iz lesa, plute, slame in protja
114 LESKO, PROIZVODNJA IN TRGOVINA D.O.O. ŽIRI	251.460,00	125.730,00	Gorenjska	Stavbno mizarstvo in tesarstvo
115 LM STIG D.O.O.	401.900,00	200.000,00	Savinjska	Drugo podjetniško in poslovno svetovanje
116 LOGAR TRADE ČEBELARSKA OPREMA D.O.O.	331.174,00	165.587,00	Gorenjska	Proizvodnja jeklenih bobnov, sodov in podobnih posod
117 LOTRIČ LABORATORIJ ZA MEROSLOVJE D.O.O.	232.052,00	116.026,00	Gorenjska	Tehnično preizkušanje in analiziranje
118 LUMAR INŽENIRING PODJETJE ZA INŽENIRING IN STORITVE D.O.O.	456.391,40	200.000,00	Podravska	Stavbno mizarstvo in tesarstvo
119 M SORA, TRGOVINA IN PROIZVODNJA, D.D.	269.265,00	107.706,00	Gorenjska	Stavbno mizarstvo in tesarstvo
120 MA-ECO CHEM TRGOVINA IN STORITVE D.O.O.	133.972,80	66.986,40	Jugovzhodna Slovenija	Nespecializirana trgovina na debelo
121 MAAR D.O.O.	402.000,00	200.000,00	Osrednjeslovenska	Proizvodnja embalaže iz plastičnih mas
122 MAPIS, D.O.O.	655.000,00	200.000,00	Osrednjeslovenska	Trgovina na debelo z drugimi polizdelki
123 MARLES PSP, PROIZVODNJA STAVBNEGA POHIŠTVA D.O.O.	508.370,00	200.000,00	Koroška	Stavbno mizarstvo in tesarstvo
124 MARMOR HOTAVLJE, družba za obdelavo kamna, d.d., Hotavlje	578.020,00	200.000,00	Gorenjska	Obdelava naravnega kamna
125 MAROLES izdelava pohištva, inženiring, trgovina in storitve d.o.o.	126.000,00	63.000,00	Savinjska	Proizvodnja drugega pohištva
126 MAT-FORMAT D.O.O. LJUBLJANA	394.077,00	197.038,50	Osrednjeslovenska	Drugo tiskanje
127 MDM PODJETJE ZA PROIZVODNJO, TRGOVINO IN INŽENIRING, D.O.O., LJUBLJANA	894.150,00	200.000,00	Osrednjeslovenska	Trgovina na debelo s kovinskimi proizvodi, inštalacijskim materialom, napravami za ogrevanje
128 MEBLO A + A PODJETJE ZA IZDELAVO OPREME IN SIGNALIZACIJO NOVA GORICA D.O.O.	309.931,00	123.972,40	Goriška	Proizvodnja drugje nerazvrščenih kovinskih izdelkov
129 MEBOR, PROIZVODNJA LESNIH IZDELKOV IN STROJEV, D.O.O.	408.200,00	200.000,00	Gorenjska	Proizvodnja drugih obdelovalnih strojev
130 MEGA TEKSTIL, PROIZVODNJA, POSREDNIŠTVO, TRGOVINA IN STORITVE, D.O.O.	241.917,00	120.958,50	Podravska	Proizvodnja tehničnega in industrijskega tekstila
131 MELAMIŃ KEMIČNA TOVARNA D.D. KOČEVJE	527.000,00	200.000,00	Jugovzhodna Slovenija	Proizvodnja plastičnih mas v primarni obliki

**Sofinanciranje nakupa nove tehnološke opreme 2009-2011;
Seznam odobrenih vlog po abecednem redu**

Naziv vlagatelja	Vrednost odobrenih vlog (EUR)	Znesek subvencije (EUR)	Regija	Dejavnost
132 METAL ANDREJ ČEŠAREK S.P.	106.995,00	53.497,50	Jugovzhodna Slovenija	Mehanska obdelava kovin
133 MIHEU, TERMIČNA IN STROJNA OBDELAVA KOVIN, D.O.O.	410.000,00	200.000,00	Koroška	Druga površinska in toplotna obdelava kovin
134 MINERAL PODJETJE ZA PRIDOBIVANJE, PREDELAVO IN MONTAŽO NARAVNEGA KAMNA D.D.	203.061,00	81.224,40	Zasavska	Obdelava naravnega kamna
135 MIVA, D.O.O., GROSUPLJE	407.000,00	200.000,00	Osrednjeslovenska	Proizvodnja kovinskega stavbnega pohištva
136 MONTING SK, PROIZVODNJA, TRGOVINA IN STORITVE, D.O.O.	698.800,00	200.000,00	Savinjska	Proizvodnja kovinskih konstrukcij in njihovih delov
137 NERI SYSTEM PROIZVODNJA IN TRGOVINA, D.O.O. LJUBLJANA	324.489,00	162.244,50	Osrednjeslovenska	Proizvodnja plošč, folij, cevi in profilov iz plastičnih mas
138 NIL PODATKOVNE KOMUNIKACIJE, D.O.O. FIRMA V ANGLEŠKEM JEZIKU: NIL DATA COMMUNICATIONS LTD.	479.295,89	191.718,35	Osrednjeslovenska	Upravljanje računalniških naprav in sistemov
139 NM INOX D.O.O.	456.320,00	200.000,00	Osrednjeslovenska	Proizvodnja drugje nerazvrščenih kovinskih izdelkov
140 NOVATEL, družba za informacijske tehnologije d.o.o.	366.254,48	183.127,23	Savinjska	Druge telekomunikacijske dejavnosti
141 NOVOLIT PODJETJE ZA PROIZVODNJO IZOLACIJSKIH IZDELKOV D.O.O.	468.610,00	187.444,00	Notranjsko-kraška	Proizvodnja betonskih izdelkov za gradbeništvo
142 O.K.M. D.O.O.	500.000,00	200.000,00	Goriška	Proizvodnja medicinskih instrumentov, naprav in pripomočkov
143 OBLAK COMMERCE, PROIZVODNJA, TRGOVINA, STORITVE, D.O.O.	374.820,00	187.410,00	Osrednjeslovenska	Proizvodnja betonskih izdelkov za gradbeništvo
144 OLMA, D.D.	252.067,41	100.826,96	Osrednjeslovenska	Proizvodnja drugih kemičnih izdelkov
145 ORO MET PROIZVODNJA IN TRGOVINA D.O.O.	403.500,00	200.000,00	Notranjsko-kraška	Proizvodnja orodja za stroje
146 P - STATIK, prašno statično lakiranje in trgovina d.o.o.	121.200,00	60.600,00	Podravska	Druga površinska in toplotna obdelava kovin
147 PANLES MIZARSTVO IN GRADBENIŠTVO D.O.O.	383.700,00	191.850,00	Savinjska	Stavbno mizarstvo in tesarstvo
148 PASARSTVO Roman Pirnar s.p.	117.175,00	58.587,50	Osrednjeslovenska	Proizvodnja drugje nerazvrščenih kovinskih izdelkov
149 PEAL, Proizvodnja, trgovina in storitve d.o.o.	327.610,00	163.805,00	Osrednjeslovenska	Stavbno mizarstvo in tesarstvo
150 PETEK RIBNICA D.O.O.	134.489,00	67.244,50	Jugovzhodna Slovenija	Proizvodnja pohištva za poslovne in prodajne prostore
151 PLANIKA TURNIŠČE PROIZVODNJA IN TRGOVINA Z OBUVTVIJO D.O.O.	313.344,50	125.337,80	Pomurska	Proizvodnja obutve
152 PLASTOFORM D.O.O. SMARJETA	494.200,00	197.680,00	Spodnjeposavska	Proizvodnja drugih izdelkov iz plastičnih mas
153 POHIŠTVO ISKRA PROIZVODNJA, TRGOVINA IN INŽENIRING D.O.O. MEDVODE	356.382,10	178.191,05	Osrednjeslovenska	Proizvodnja pohištva za poslovne in prodajne prostore

**Sofinanciranje nakupa nove tehnološke opreme 2009-2011;
Seznam odobrenih vlog po abecednem redu**

Naziv vlagatelja	Vrednost odobrenih vlog (EUR)	Znesek subvencije (EUR)	Regija	Dejavnost
154 PROFILES D.O.O.	158.000,00	79.000,00	Notranjsko-kraška	Proizvodnja drugih izdelkov iz lesa, plute, slame in protja
155 PROFORM D.O.O.	172.900,00	86.450,00	Gorenjska	Vgrajevanje stavbnega pohištva
156 PROTON-LOK podjetje za projektiranje, proizvodnjo in montažo d.o.o.	506.442,00	200.000,00	Koroška	Cevovodni transport
157 PUCIHAR-P, PROIZVODNJA KOVINSKIH IZDELKOV D.O.O.	146.335,00	73.167,50	Osrednjeslovenska	Proizvodnja druge nerazvrščenih kovinskih izdelkov
158 PURO TEHNIKA D.O.O.	214.500,00	85.800,00	Koroška	Proizvodnja drugih izdelkov iz plastičnih mas
159 Patis, proizvodnja, trgovina in storitve d.o.o.	257.900,00	128.950,00	Obalno-kraška	Proizvodnja izdelkov iz žice, verig in vzmeti
160 RAJH PLUS PROIZVODNJA, FINANČNO POSREDNIŠTVO, TRGOVINA, IZOBRAŽEVANJE, PROJEKTIRANJE IN DRUGE STORIT	122.611,75	61.305,87	Podravska	Proizvodnja strojev za druge posebne namene
161 REMATOM D.O.O. LJUBLJANA - DOBRUNJE	230.500,00	115.250,00	Osrednjeslovenska	Pridobivanje sekundarnih surovin iz ostankov in odpadkov
162 RINOR DARKO ALOJZ BERGINC S.P.	183.300,00	91.650,00	Goriška	Proizvodnja drugih izdelkov iz plastičnih mas
163 ROBOTIKA KOGLER-pakirno paletirni sistemi d.o.o.	290.550,00	145.275,00	Pomurska	Proizvodnja drugih strojev in naprav za splošne namene
164 RODEX, D.O.O., PROIZVODNO TRGOVSKO PODJETJE	481.916,40	192.766,56	Gorenjska	Proizvodnja elektronskih komponent
165 ROGAČ proizvodnja, trgovina in storitve d.o.o.	154.875,00	77.437,50	Podravska	Trgovina na debelo z oblačili in obutvijo
166 ROLTEK DRUŽBA ZA IZDELAVO, MONTAŽO IN SERVIS ROLET, ŽALUZIJ, GARAŽNIH ROLO VRAT IN MARKIZ, D.O.O.	450.600,00	180.240,00	Osrednjeslovenska	Vgrajevanje stavbnega pohištva
167 ROTIS DRUŽBA ZA PROIZVODNJO IN TRGOVINO NA DEBELO IN DROBNO Z MEŠANIM BLAGOM D.O.O.	795.266,00	200.000,00	Jugovzhodna Slovenija	Proizvodnja ležajev, zobnikov in elementov za mehanski prenos energije
168 ROTO D.O.O.	358.291,00	143.316,40	Pomurska	Nespecializirana trgovina na debelo
169 ROYO, PROIZVODNJA IN PRODAJA GORIVA, D.O.O.	430.000,00	200.000,00	Osrednjeslovenska	Trgovina na drobno z lastnimi motornimi gorivi
170 S.T. OPAL D.O.O.	423.400,00	200.000,00	Koroška	Steklarska dela
171 SCHVAB, PROIZVODNJA IN TRGOVINA D.O.O.	400.160,00	200.000,00	Savinjska	Proizvodnja orodja za stroje
172 SELMAR, TRGOVINA IN SERVIS MOTORNIM VOZIL, D.O.O.	359.640,19	179.820,09	Podravska	Trgovina z avtomobili in lahki motornimi vozili
173 SENSUM, SISTEMI Z RAČUNALNIŠKIM VIDOM D.O.O.	105.355,00	52.677,50	Goriška	Raziskovalna in razvojna dejavnost na drugih področjih naravoslovja in tehnologije
174 SI - CORE, D.O.O.	392.000,00	196.000,00	Spodnjeposavska	Nespecializirano posredništvo pri prodaji raznovrstnih izdelkov
175 SIBO G. RAZVOJ IN PROIZVODNJA EMBALAŽE, D.O.O. V ANGLEŠKEM JEZIKU: SIBO GROUP PACKAGING DEVELOPMENT	487.418,06	194.967,22	Gorenjska	Proizvodnja embalaže iz plastičnih mas
176 SILCO, TRGOVINA IN PROIZVODNJA, D.O.O.	208.355,00	104.177,50	Savinjska	Trgovina na debelo z rezervnimi deli in opremo za motorna vozila

**Sofinanciranje nakupa nove tehnološke opreme 2009-2011;
Seznam odobrenih vlog po abecednem redu**

Naziv vlagatelja	Vrednost odobrenih vlog (EUR)	Znesek subvencije (EUR)	Regija	Dejavnost
177 SILIKO PROIZVODNO PODJETJE, STORITVE IN TRGOVINA, D.O.O. BREZJE	534.780,00	200.000,00	Spodnjeposavska	Proizvodnja drugih izdelkov iz gume
178 SILVAPRODUKT PODJETJE ZA PROIZVODNJO IN PRODAJO SREDSTEV ZA ZAŠČITO MATERIALOV, D.O.O.	397.900,00	198.950,00	Osrednjeslovenska	Proizvodnja drugih kemičnih izdelkov
179 SIMP D.O.O.	214.549,81	107.274,90	Goriška	Druga zaključna gradbena dela
180 SLATIN proizvodnja in trgovina d.o.o.	419.820,00	200.000,00	Koroška	Proizvodnja izdelkov iz plastičnih mas za gradbeništvo
181 SLAVEC MF proizvodnja, storitve in trgovina d.o.o.	417.200,00	200.000,00	Notranjsko-kraška	Proizvodnja drugje nerazvrščenih kovinskih izdelkov
182 SLOCAP, PODJETJE ZA PROIZVODNJO, TRGOVINO IN STORITVE, D.O.O., SEŽANA	427.000,00	200.000,00	Obalno-kraška	Proizvodnja drugih izdelkov iz plastičnih mas
183 SMATROS, NAPREDNE POSLOVNE REŠITVE D.O.O.	397.400,00	198.700,00	Osrednjeslovenska	Nespecializirana trgovina na debelo
184 SMM PROIZVODNI SISTEMI D.O.O.	499.200,00	199.680,00	Podravska	Druge inženirske dejavnosti in tehnično svetovanje
185 SOHA PODJETJE ZA PROIZVODNJO, TRGOVINO IN STORITVE	402.660,00	200.000,00	Podravska	Proizvodnja izdelkov iz žice, verig in vzmeti
186 SPLOŠNO KLEPARSTVO, KROVSTVO, KLJUČAVNICARSTVO, TRGOVINA NA DEBELO IN DROBNO DUŠAN TIŠMA S.P.	176.540,00	88.270,00	Podravska	Proizvodnja kovinskih konstrukcij in njihovih delov
187 SRI livarski inženiring d.o.o.	398.310,00	199.155,00	Podravska	Litje lahkih kovin
188 STEKLARSTVO LOVERČIČ CVETKO S.P.	394.000,00	197.000,00	Goriška	Oblikovanje in obdelava ravnega stekla
189 STILLES D.D., INŽENIRING IN NOTRANJA OPREMA SEVNICA	212.000,00	84.800,00	Spodnjeposavska	Proizvodnja pohištva za poslovne in prodajne prostore
190 STRAMEX-PET, D.O.O., MESTINJE	371.500,00	185.750,00	Savinjska	Proizvodnja drugih izdelkov iz plastičnih mas
191 SVB D.O.O.	202.640,75	101.320,37	Savinjska	Trgovina na debelo s tekstilom
192 T5 posredništvo, trgovina in svetovanje d.o.o.	260.290,00	130.145,00	Savinjska	Trgovina na debelo z drugimi polizdelki
193 TAJFUN PLANINA PROIZVODNJA STROJEV, D.O.O.	633.500,00	200.000,00	Savinjska	Proizvodnja kmetijskih in gozdarskih strojev
194 TAXGROUP D.O.O.	124.996,50	62.498,25	Osrednjeslovenska	Drugo podjetniško in poslovno svetovanje
195 TEHCENTER TRGOVINA, PROIZVODNJA, STORITVE, UVOZ IN IZVOZ D.O.O.	587.000,00	200.000,00	Podravska	Nespecializirano posredništvo pri prodaji raznovrstnih izdelkov
196 TEHNOMARKET D.O.O. KOPER	416.293,30	200.000,00	Obalno-kraška	Trgovina na debelo s kovinskimi proizvodi, inštalacijskim materialom, napravami za ogrevanje
197 TEHNOPOND D.O.O.	619.500,00	200.000,00	Podravska	Kovanje, stiskanje, vtiskovanje in valjanje kovin; prašna metalurgija
198 TEHNOS Podjetje za proizvodnjo orodij, strojev in predelavo plastičnih mas d.o.o. Žalec	530.000,00	200.000,00	Savinjska	Proizvodnja drugih izdelkov iz plastičnih mas
199 TEKOMA FERDINAND MARGUČ S.P.	498.200,00	200.000,00	Savinjska	Mehanska obdelava kovin

**Sofinanciranje nakupa nove tehnološke opreme 2009-2011;
Seznam odobrenih vlog po abecednem redu**

Naziv vlagatelja	Vrednost odobrenih vlog (EUR)	Znesek subvencije (EUR)	Regija	Dejavnost
200 TELESIS d.o.o., TELEKOMUNIKACIJSKE TEHNOLOGIJE, PROIZVODNJA, POSREDNIŠTVO, TRGOVINA IN STOR. D.O.O.	105.271,00	52.635,50	Pomurska	Brezžične telekomunikacijske dejavnosti
201 TELPROM INFORMACIJSKE TEHNOLOGIJE D.O.O.	105.001,26	52.500,63	Osrednjeslovenska	Upravljanje računalniških naprav in sistemov
202 TERLEP kovinsko predelovalno podjetje, d.o.o.	408.900,00	200.000,00	Osrednjeslovenska	Proizvodnja drugih kovinskih rezervoarjev in cistern
203 TERMOPLASTI-PLAMA, PROIZVODNJA IZDELKOV IZ PLASTIČNIH MAS D.O.O., PODGRAD	327.913,00	131.165,20	Notranjsko-kraška	Proizvodnja embalaže iz plastičnih mas
204 TESNILA GK proizvodnja in trženje izdelkov iz gume d.o.o.	405.661,15	200.000,00	Koroška	Proizvodnja drugih izdelkov iz gume
205 TESNILA PROIZVODNJA IN ZASTOPANJE TRZIN D.O.O.	313.754,00	156.877,00	Osrednjeslovenska	Proizvodnja drugih izdelkov iz gume
206 TEVEL, TEVE Varnost Elektronika d.o.o.	398.500,00	199.250,00	Zasavska	Proizvodnja merilnih, preizkuševalnih in navigacijskih instrumentov in naprav
207 TKI HRASTNIK D.D.	589.481,99	200.000,00	Zasavska	Proizvodnja drugih anorganskih osnovnih kemikalij
208 TOVARNA ELEKTROMATERIALA ČATEŽ D.D.	490.000,00	196.000,00	Jugovzhodna Slovenija	Proizvodnja vtičnic, stikal in drugih naprav za ožičenje
209 TRAJANUS D.O.O.	117.016,00	58.508,00	Gorenjska	Druge z informacijsko tehnologijo in računalniškimi storitvami povezane dejavnosti
210 TRANSPORTI JOŽEF MELAVC S.P.	262.510,00	78.753,00	Savinjska	Cestni tovorni promet
211 TRM FILTER D.O.O.	117.134,00	58.567,00	Osrednjeslovenska	Proizvodnja drugih strojev in naprav za splošne namene
212 TROL D.O.O., DRUŽBA ZA STORITVE, PROIZVODNJO IN TRGOVINO	411.260,00	200.000,00	Osrednjeslovenska	Proizvodnja druge nerazvrščenih kovinskih izdelkov
213 TVP - VZMETNI INŽENIRING RAZVOJ, PROIZVODNJA IN TRŽENJE VZMETI IN VZMETNIH ELEMENTOV D.D.	147.020,32	73.510,16	Podravska	Proizvodnja izdelkov iz žice, verig in vzmeti
214 V.P.C., GRAFIČNE STORITVE, PROIZVODNJA IN TRGOVINA, D.O.O.	310.000,00	155.000,00	Savinjska	Drugo tiskanje
215 VAR PROIZVODNJA, TRGOVINA, STORITVE, G. RADGONA D.O.O.	345.000,00	138.000,00	Pomurska	Proizvodnja drugih delov in opreme za motorna vozila
216 VARSİ, PODJETJE ZA PROIZVODNJO VARISTORJA IN SKLOPOV, D.O.O.	231.400,00	92.560,00	Osrednjeslovenska	Proizvodnja elektronskih komponent
217 VENGE D.O.O.	150.599,00	75.299,50	Osrednjeslovenska	Vgrajevanje stavbnega pohištva
218 VIPRO D.O.O.	392.219,00	196.109,50	Osrednjeslovenska	Proizvodnja plošč, folij, cevi in profilov iz plastičnih mas
219 VIRO PAKIRNI STROJI D.O.O.	151.000,00	75.500,00	Osrednjeslovenska	Proizvodnja drugih strojev in naprav za splošne namene
220 VITRUM LASER D.O.O.	136.280,00	68.140,00	Osrednjeslovenska	Oblikovanje in obdelava ravnega stekla
221 VIZIJA PRO, POSLOVNO SVETOVANJE, D.O.O.	411.800,00	200.000,00	Osrednjeslovenska	Drugo podjetniško in poslovno svetovanje

**Sofinanciranje nakupa nove tehnološke opreme 2009-2011;
Seznam odobrenih vlog po abecednem redu**

Naziv vlagatelja	Vrednost odobrenih vlog (EUR)	Znesek subvencije (EUR)	Regija	Dejavnost
222 VODOTEHNIK KM PROIZVODNJA ARMATUR, GRADNJE IN TRGOVINA, D.O.O.	431.500,00	200.000,00	Savinjska	Mehanska obdelava kovin
223 WILLY STADLER proizvodnja in trgovina d.o.o.	442.980,00	200.000,00	Spodnjeposavska	Proizvodnja kovinskega stavbnega pohištva
224 WVTERM D.O.O.	113.756,00	45.502,40	Podravska	Proizvodnja radiatorjev in kotlov za centralno ogrevanje
225 ZAMUDA FRANC S.P. - MIZARSTVO IN TRGOVINA	373.850,00	186.925,00	Podravska	Proizvodnja drugega pohištva
226 ZEMANTA PAMETNE SPLETNE STORITVE IN SVETOVANJE D.O.O.	101.717,00	50.858,50	Osrednjeslovenska	Računalniško programiranje
227 ZORNIK D.O.O.	279.193,37	111.677,34	Gorenjska	Proizvodnja drugih delov in opreme za motorna vozila
228 ZORTOM D.O.O.	227.874,92	113.937,46	Savinjska	Proizvodnja orodja za stroje
229 genEplanet, osebna genetika, d.o.o.	322.684,00	161.342,00	Osrednjeslovenska	Raziskovalna in razvojna dejavnost na področju biotehnologije
230 ŠKRLJ KOVINSKA OPREMA D.O.O.	490.000,00	196.000,00	Goriška	Proizvodnja strojev za živilsko in tobačno industrijo
231 ŽLAHTIČ PROIZVODNJA, GRADBENIŠTVO, INŽENIRING IN TRGOVINA D.O.O.	399.760,19	199.880,00	Podravska	Stavbno mizarstvo in tesarstvo
SKUPAJ	79.699.070,16	34.353.123,14		

PRILOGA 7: Terjatve po stanju na dan 31.12.2009

Uresničevanje kratkoročnih ciljev pri delovnem procesu upravljanje s tveganji

- tabela 1: Garancije,
- tabela 2: Pogarancije,
- tabela 3: Neposredni krediti,
- tabela 4: Reprogramirani in sporni krediti v pravnih postopkih in
- tabela 5: Namenski dolgoročni depoziti vezani pri poslovnih bankah.

Tabela 1: GARANCIJE

Investitor	Višina odobrenega kredita v EUR	Višina odobrene garancije v EUR	Leto odobritve garancije	Stanje kredita v EUR na dan 31.12.2009	Stanje garancije v EUR na dan 31.12.2009	Razvrstitev terjatve v bonitetno skupino in % oblikovane rezervacije
1 DEKORINA export-import, trgovina, zastopstvo in storitve d.o.o.	238.932,00	119.466,00	2005	151.323,60	75.661,80	D 50
2 CAST trgovina, zastopanje in posredovanje, d.o.o.	237.794,80	118.897,40	2005	158.530,68	79.265,34	C 25
3 GOSTILNA RAKAR RAKAR ZDRAVKO S.P.	166.600,00	83.300,00	2005	73.293,64	36.646,82	B 10
4 ASFALT KOVAČ, Proizvodnja asfalnih mešanic, d.o.o.	238.000,00	119.000,00	2005	143.400,00	71.700,00	C 25
5 TELE 59 DRUŽBA ZA AUDIO IN VIZUELNO KOMUNIKACIJO D.O.O.	211.983,00	105.991,50	2005	138.752,44	69.376,22	D 50
6 INTER EXPO inženiring, storitve, agencija, razvoj, proizvodnja in trgovina d.o.o.	233.683,86	116.841,93	2005	46.736,78	23.368,39	C 25
7 GRAFEX grafično podjetje d.o.o.	160.000,00	80.000,00	2005	71.383,21	35.691,61	B 10
8 ŠEŠKO ključavničarstvo in kovaštvo, d.o.o.	112.500,00	56.250,00	2005	20.286,97	10.143,49	B 10
9 HIDEX proizvodnja kovinsko-plastičnih in strojnih izdelkov ter trgovina, Novo mesto, d.o.o.	102.202,00	51.101,00	2005	37.653,52	18.826,76	C 25
10 HUMAR PLAST D.O.O., PREDELAVA PLASTIČNIH MAS, VRTOJBA	100.000,00	50.000,00	2005	61.111,17	30.555,59	A 1
11 ABC INTERTRADE D.O.O.	75.112,67	37.556,33	2005	37.590,20	18.795,10	E 100
12 IGD HOLERMOUS investicijsko gradbena družba d.o.o.	238.353,20	119.176,60	2005	139.039,25	69.519,63	C 25
13 ROLGRAF TISKARNA MEDVODE D.O.O.	238.875,00	119.437,50	2005	85.312,50	42.656,25	B 10
14 AMS podjetje za trgovino in proizvodnjo d.o.o.	237.856,79	118.928,39	2005	142.142,59	71.071,30	C 25
15 AFORMA INTERIERI D.O.O.	231.007,92	115.503,96	2005	146.234,46	73.117,23	D 50
16 KEV kovinarstvo Edi Voljč d.o.o.	237.500,00	118.750,00	2005	133.974,25	66.987,13	B 10
17 C & P D.O.O., Podjetje	238.340,00	119.170,00	2005	159.622,53	79.811,27	C 25

Tabela 1: GARANCIJE

Investitor	Višina odobrenega kredita v EUR	Višina odobrene garancije v EUR	Leto odobritve garancije	Stanje kredita v EUR na dan 31.12.2009	Stanje garancije v EUR na dan 31.12.2009	Razvrstitev terjatve v bonitetno skupino in % oblikovane rezervacije	
za proizvodnjo, trgovino in storitve							
18 PEKARNA, TRGOVINA, AVTOPREVOZNIŠTVO VILJEM STRNAD S.P.	214.700,00	107.350,00	2005	84.900,00	42.450,00	C	25
19 DUMIS, podjetje za predelavo plastičnih mas, orodjarstvo in trgovino Mlaka d.o.o.	237.500,00	118.750,00	2005	35.625,00	17.812,50	B	10
20 MONT TIM MONTAŽA GRADBENIH ELEMENTOV PETER SMOLE S.P.	238.812,53	119.406,26	2005	137.369,81	68.684,91	B	10
21 GENIS IZGRADNJA, PRENOVITEV, UVEDBA ORGANIZACIJSKIH IN INFORMACIJSKIH SISTEMOV D.O.O. LJUBLJANA	237.500,00	118.750,00	2005	93.303,62	46.651,81	B	10
22 FLEKSOTISK "LOGAR" DARINKA LOGAR S.P.	238.454,60	119.227,30	2005	31.494,60	15.747,30	B	10
23 SLIKOPLESKARSTVO IN FASADERSTVO ALFRED TOPLER S.P.,	186.943,00	93.471,50	2005	110.608,35	55.304,18	D	50
24 DONAR podjetje za notranjo opremo in svetovanje d.o.o.	238.000,00	119.000,00	2005	151.642,00	75.821,00	B	10
25 KRO, podjetje za proizvodnjo, nabavo, prodajo, marketing in zastopstvo d.o.o.	239.000,00	119.500,00	2005	88.521,10	44.260,55	C	25
26 IN.LIFE DRUŽBA ZA INTERNET STORITVE, D.D.	239.268,41	119.634,20	2005	99.702,41	49.851,21	C	25
27 JERUZALEM VINSKI HRAM VINCENC BRENHOLC S.P.	37.500,00	18.750,00	2005	20.512,97	10.256,49	C	25
28 TRIIS, trgovsko in proizvodno podjetje d.o.o.	238.725,00	119.362,50	2005	143.234,92	71.617,46	B	10
29 SANACIJA IN MIZARSTVO PIPENBAHER IN OSTALI, DRUŽBA ZA SANACIJS DELA V GRADBENIŠTVU IN MIZARSTVU K.D.	50.948,00	25.474,00	2005	42.032,03	21.016,02	E	100
30 STOPA, Proizvodnja, trgovina in storitve d.o.o.	229.510,93	114.755,47	2005	7.404,54	3.702,27	D	50
31 GALA, ŽIVILSKA INDUSTRIJA D.O.O.	238.300,00	119.150,00	2005	166.320,04	83.160,02	C	25
32 FIM KOVINOSTRUGARSTVO FRANCI MEŽNAR S.P.	93.050,00	46.525,00	2005	48.937,12	24.468,56	D	50
33 PRAKTIKUM, PODJETJE ZA PROMET, TRGOVINO IN STORITVE, D.O.O.	180.000,00	90.000,00	2005	77.000,00	38.500,00	A	1
34 SARISSA, gostinstvo, trgovina, proiz., posredništvo in druge poslovne dejavnosti ter	217.050,00	108.525,00	2005	13.385,94	6.692,97	E	100

Tabela 1: GARANCIJE

Investitor	Višina odobrenega kredita v EUR	Višina odobrene garancije v EUR	Leto odobritve garancije	Stanje kredita v EUR na dan 31.12.2009	Stanje garancije v EUR na dan 31.12.2009	Razvrstitev terjatve v bonitetno skupino in % oblikovane rezervacije	
storitve d.o.o.							
35	IMAGINE družba za računalniški inženiring d.o.o.	146.650,00	73.325,00	2005	89.213,18	44.606,59	B 10
36	MKL SYSTEMS, Proizvodnja, storitve in trgovina, d.o.o.	239.000,00	119.500,00	2005	119.501,27	59.750,64	C 25
37	CITYWALL ŠPORTNA OPREMA D.O.O.	237.500,00	118.750,00	2005	137.500,00	68.750,00	C 25
38	RITEM STUDIO ZA AVDIO IN VIDEO STORITVE D.O.O.	238.500,00	119.250,00	2005	91.730,80	45.865,40	C 25
39	PAN ELEKTRONIK D.O.O.	239.112,86	119.556,43	2005	35.866,98	17.933,49	A 1
40	HOTEL BAU, TOMISLAV BAU S.P.	199.510,00	99.755,00	2005	127.465,29	63.732,65	C 25
41	LETRAL proizvodna, storitvena in trgovska družba d.o.o.	200.000,00	100.000,00	2005	127.261,98	63.630,99	C 25
42	HIT PRELESS, PROIZVODNJA, TRGOVINA IN TRANSPORT, D.O.O.	233.715,00	116.857,50	2005	137.831,96	68.915,98	B 10
43	MURSKA TRANSPORT - organizacija prevozov in prevoznitvo CIPOT BRANKO S.P.	239.264,00	119.632,00	2005	143.558,24	71.779,12	B 10
44	GOPLAT Proizvodnja, storitve in trgovina d.o.o.	237.856,79	118.928,39	2005	55.499,92	27.749,96	B 10
45	PEČI-KERAMIKA Proizvodnja keramičnih pečnic d.o.o.	232.900,00	116.450,00	2005	139.740,00	69.870,00	B 10
46	METRA proizvodnja kovinskih izdelkov, trgovina in storitve, uvoz, izvoz d.o.o.	239.083,63	119.541,81	2005	97.521,04	48.760,52	B 10
47	AREX proizvodnja orodij, naprav in storitve d.o.o., Šentjernej	183.580,00	91.790,00	2005	21.417,49	10.708,75	B 10
48	ROLETE KOSEC d.o.o. izdelovanje in montaža rolet	188.000,00	150.400,00	2006	68.068,94	54.455,15	B 10
49	IN.LIFE DRUŽBA ZA INTERNET STORITVE, D.D.	375.000,00	300.000,00	2006	200.000,00	160.000,00	C 25
50	OLIVIER'S MEDICO TURIZEM IN TRGOVINA D.O.O.	41.733,80	33.387,04	2006	28.337,25	22.669,80	C 25
51	TCR BIRSA Proizvodno storitveno in trgovsko podjetje d.o.o.	97.500,00	78.000,00	2006	45.139,00	36.111,20	D 50
52	BIOENERG OBNOVLJIVI VIRI ENERGIJE d.o.o.	375.000,00	300.000,00	2006	295.570,00	236.456,00	E 100
53	OXINA proizvodnja medicinske opreme za kisik d.o.o.	375.563,35	225.338,01	2006	363.823,11	218.293,87	E 100
54	BIA SEPARATIONS Podjetje za separacijske tehnologije d.o.o.	375.000,00	225.000,00	2006	256.584,00	153.950,40	B 10

Tabela 1: GARANCIJE

Investitor	Višina odobrenega kredita v EUR	Višina odobrene garancije v EUR	Leto odobritve garancije	Stanje kredita v EUR na dan 31.12.2009	Stanje garancije v EUR na dan 31.12.2009	Razvrstitev terjatve v bonitetno skupino in % oblikovane rezervacije		
55	KRIČEJ, družba za gradbeništvo, strojne instalacije in storitve d.o.o.	250.000,00	150.000,00	2006	174.281,86	104.569,12	C	25
56	GOSTILNA DOBNIKAR DOBNIKAR ANTON s.p.	92.000,00	55.200,00	2006	65.650,00	39.390,00	B	10
57	FD AVTODELI, D.O.O., LJUBLJANA	187.802,10	112.681,26	2006	135.543,98	81.326,39	D	50
58	AGROCORN, posredništvo in trgovina d.o.o.	375.644,90	225.386,91	2006	214.855,72	128.913,43	C	25
59	UNIPRIM d.o.o.	38.328,49	22.997,10	2006	25.429,59	15.257,75	B	10
60	IS.EDICO D.O.O.	256.261,82	153.757,09	2006	196.942,40	118.165,44	C	25
61	GRADBENA MEHANIZACIJA TOMISLAV ŠILJAC, S.P.	137.980,00	68.990,00	2007	98.066,19	49.033,10	C	25
62	ORODJARSTVO VINICIO BERNETIČ S.P.	263.719,00	131.859,50	2007	198.993,24	99.496,62	D	50
63	DRUGE PRAVNE DEJAVNOSTI, POLONCA VOBOVNIK GROBELNIK S.P.	130.000,00	78.000,00	2008	117.963,00	70.777,80	P	25
64	GRADBENIŠTVO, STAVBNO TESARSTVO-KROVSTVO, SREČKO KNUPLEŽ S.P.	119.086,80	95.269,44	2008	94.967,92	75.974,34	A	1
65	EMA družba za inženiring, trgovino in storitve d.o.o.	350.000,00	210.000,00	2008	327.315,10	196.389,06	C	25
66	REPAR ELEKTRONIKA PODJETJE ZA NAČRTOVANJE, PROIZVODNJO IN PRODAJO, ŠKOFLJICA, D.O.O.	160.000,00	96.000,00	2008	125.714,16	75.428,50	B	10
67	ATV TRGOVINA, D.O.O.	100.000,00	80.000,00	2008	92.528,00	74.022,40	C	25
68	KOVAN, proizvodnja kovinskih izdelkov, d.o.o.	225.000,00	135.000,00	2008	196.275,00	117.765,00	C	25
69	MAKABO, TRGOVINA IN POSREDNIŠTVO D.O.O.	120.121,60	96.097,28	2008	119.403,60	95.522,88	B	10
70	BONPET SYSTEMS, PROIZVODNJA, TRGOVINA, POŽARNI INŽENIRING, D.O.O. TRBOVLJE	350.000,00	210.000,00	2008	195.229,72	117.137,83	A	1
71	KOVINOSTRUGARSTVO - KRISTJAN MEZNARIČ S.P.	50.000,00	40.000,00	2008	37.499,35	29.999,48	C	25
72	ROLETARSTVO MEDLE PROIZVODNJA, TRGOVINA IN INŽENIRING D.O.O.	350.000,00	280.000,00	2008	245.614,05	196.491,24	B	10
73	TIGRAS GRAFIČNO PODJETJE D.O.O.	170.000,00	102.000,00	2008	148.930,00	89.358,00	C	25
74	INEL INDUSTRIJSKA ELEKTRONIKA, D.O.O. CELJE, KOŠNICA 28 H	300.000,00	180.000,00	2008	248.878,62	149.327,17	B	10
75	KAMNOSEŠTVO SVETINA ALEKSANDER	87.325,00	69.860,00	2008	78.592,48	62.873,98	B	10

Tabela 1: GARANCIJE

Investitor	Višina odobrenega kredita v EUR	Višina odobrene garancije v EUR	Leto odobritve garancije	Stanje kredita v EUR na dan 31.12.2009	Stanje garancije v EUR na dan 31.12.2009	Razvrstitev terjatve v bonitetno skupino in % oblikovane rezervacije	
S.P.							
76	182.400,00	145.920,00	2008	159.600,00	127.680,00	C	25
77	350.000,00	210.000,00	2008	323.529,38	194.117,63	C	25
78	300.000,00	180.000,00	2008	280.309,16	168.185,50	B	10
79	267.086,00	213.668,80	2008	267.086,00	213.668,80	C	25
80	350.000,00	280.000,00	2008	324.080,00	259.264,00	C	25
81	350.000,00	210.000,00	2008	312.500,00	187.500,00	B	10
82	350.000,00	280.000,00	2008	346.759,26	277.407,41	E	100
83	350.000,00	210.000,00	2008	349.907,72	209.944,63	C	25
84	148.995,00	119.196,00	2008	146.381,06	117.104,85	C	25
85	20.000,00	12.000,00	2008	13.775,04	8.265,02	C	25
86	350.000,00	210.000,00	2008	315.662,49	189.397,49	C	25
87	25.000,00	20.000,00	2008	21.792,70	17.434,16	E	100
88	130.000,00	78.000,00	2008	103.690,46	62.214,28	C	25
89	100.000,00	60.000,00	2008	87.178,50	52.307,10	C	25
90	317.000,00	253.600,00	2008	301.860,74	241.488,59	C	25
91	350.000,00	210.000,00	2008	320.833,30	192.499,98	E	100
92	350.000,00	210.000,00	2008	350.000,00	210.000,00	C	25
93	170.000,00	102.000,00	2008	141.223,35	84.734,01	A	1

Tabela 1: GARANCIJE

Investitor	Višina odobrenega kredita v EUR	Višina odobrene garancije v EUR	Leto odobritve garancije	Stanje kredita v EUR na dan 31.12.2009	Stanje garancije v EUR na dan 31.12.2009	Razvrstitev terjatve v bonitetno skupino in % oblikovane rezervacije
D.O.O.						
94	KLEPARSTVO IN KOVINSKI IZDELKI, IGOR KAJTNA, S.P.	80.000,00	64.000,00	2008	71.400,00	57.120,00 B 10
95	METALLUM ZORMAN PROIZVODNJA, GRADBENIŠTVO, TRGOVINA, GOSTINSTVO, SPOLOŠNA MEHANIČNA DELA IN DRUGE ST	350.000,00	210.000,00	2008	330.734,00	198.440,40 C 25
96	STORITVE Z GRADBENO MEHANIZACIJO STANISLAV VIDIC S.P.	222.000,00	177.600,00	2008	177.600,00	142.080,00 C 25
97	GDS -TRADE, TISKANJE IN IZDELOVANJE DROBNIH IZDELKOV IZ TEKSTILA IN DRUGIH MATERIALOV, TRGOVINA NA D	350.000,00	210.000,00	2008	328.000,00	196.800,00 C 25
98	TRIIS, trgovsko in proizvodno podjetje d.o.o.	350.000,00	210.000,00	2008	308.140,00	184.884,00 B 10
99	NEGA TELESA, MIHA KOŠENINA S.P.	19.500,00	15.600,00	2008	14.950,00	11.960,00 B 10
100	MIZARSTVO REDEK ANDREJ REDEK s.p.	89.900,00	71.920,00	2008	77.060,00	61.648,00 C 25
101	MEMO AB D.O.O. PROIZVODNJA IN TRGOVINA	350.000,00	210.000,00	2009	340.789,98	204.473,99 C 25
102	TAJHMAN MIRAN S.P. - GRADBENA DELA	250.000,00	150.000,00	2008	240.682,40	144.409,44 C 25
103	KOVINOSTRUGARSTVO IN RAČUNOVODSTVO CVETKOVIĆ MILAN S.P.	87.000,00	69.600,00	2008	66.639,52	53.311,62 C 25
104	POCAJT, PROIZVODNJA IN TRGOVINA D.O.O.	350.000,00	210.000,00	2008	332.500,00	199.500,00 C 25
105	AVTOSERVIS ZVONIMIR BLAŽUN S.P.	5.800,00	4.640,00	2008	3.544,24	2.835,39 B 10
106	DIAMAT IZDELAVA IN OBNOVA DIAMANTNEGA ORODJA D.O.O.	324.621,00	194.772,60	2008	286.748,48	172.049,09 B 10
107	KIM KOVINSKO PODJETJE D.O.O.	200.000,00	120.000,00	2008	180.273,26	108.163,96 B 10
108	TERMOPLASTI-PLAMA, PROIZVODNJA IZDELKOV IZ PLASTIČNIH MAS D.O.O., PODGRAD	350.000,00	210.000,00	2009	323.076,95	193.846,17 B 10
109	METALING PROJEKTIRANJE, INŽENIRING, TEHNIČNO SVETOVANJE, TRGOVINA, PROIZVODNJA IN	110.000,00	88.000,00	2008	110.000,00	88.000,00 B 10

Tabela 1: GARANCIJE

Investitor	Višina odobrenega kredita v EUR	Višina odobrene garancije v EUR	Leto odobritve garancije	Stanje kredita v EUR na dan 31.12.2009	Stanje garancije v EUR na dan 31.12.2009	Razvrstitev terjatve v bonitetno skupino in % oblikovane rezervacije	
STORITVE, D.O.O.							
110	SALUR, KOVINSKA IN PAPIRNA GALANTERIJA IN TRGOVINA D.O.O.	318.400,00	254.720,00	2008	286.560,00	229.248,00	C 25
111	LOBTIM TURIZEM IN GOSTINSTVO D.O.O.	300.000,00	180.000,00	2008	268.965,48	161.379,29	C 25
112	ZNAK PODJETJE ZA PROMOCIJO D.O.O.	299.000,00	239.200,00	2008	299.000,00	239.200,00	C 25
113	ROBOMED, ROBOTSKI SISTEMI IN MEDICINSKI PRIPOMOČKI D.O.O.	120.000,00	96.000,00	2009	109.915,90	87.932,72	A 1
114	KOVINKIRM KOVINOSTRUGARSTVO D.O.O.	90.000,00	72.000,00	2008	72.000,00	57.600,00	C 25
115	NEAL DRUŽBA ZA PROIZVODNJO, TRGOVINO IN STORITVE D.O.O.	85.697,00	51.418,20	2009	85.697,00	51.418,20	C 25
116	CEMENTNI IZDELKI GOREC FRANČIŠKA GOREC S.P.	285.445,00	228.356,00	2008	198.945,00	159.156,00	A 1
117	LASER, PODJETJE ZA POSLOVNE STORITVE IN TRGOVINO BLED, D.O.O.	190.000,00	114.000,00	2008	151.138,00	90.682,80	C 25
118	EMLES IZDELAVA EMBALAŽE IN RAZNIH LESENIH IZDELKOV D.O.O.	220.000,00	132.000,00	2008	206.491,26	123.894,76	B 10
119	NADJA PROIZVODNJA TEKSTILNIH IZDELKOV IN TRGOVINA, D.O.O.	350.000,00	210.000,00	2009	350.000,00	210.000,00	C 25
120	CT-TRADE TRGOVINA IN PROIZVODNJA D.O.O. CELJE	173.000,00	103.800,00	2008	141.764,02	85.058,41	C 25
121	TITRO D.O.O. TRGOVINA-INŽENIRING-STORITVE	350.000,00	210.000,00	2009	350.000,00	210.000,00	P 25
122	KEA ZASEBNA DRUŽBA ZA TRGOVINO, IMPORT - EXPORT, D.O.O.	350.000,00	210.000,00	2009	329.237,10	197.542,26	P 25
123	FLORIDO d.o.o.	350.000,00	210.000,00	2009	349.999,60	209.999,76	P 25
124	URBANI S.P.A. SALON NEGE TELESA - posredovanje in trgovina LEA VIHAR MARGUČ s.p.	100.000,00	60.000,00	2009	91.607,75	54.964,65	P 25
125	CIKLA PROM DRUŽBA ZA PROIZVODNJO, GRADBENIŠTVO, TRGOVINO IN STORITVE D.O.O.	350.000,00	210.000,00	2009	320.833,70	192.500,22	P 25
126	MAROLES izdelava pohištva, inženiring, trgovina in storitve d.o.o.	350.000,00	210.000,00	2009	350.000,00	210.000,00	P 25
127	KUGLER ZASTOPANJE, D.O.O.	250.000,00	150.000,00	2009	250.000,00	150.000,00	P 25
128	KLUČAVNIČARSTVO	90.000,00	72.000,00	2009	87.049,18	69.639,34	P 25

Tabela 1: GARANCIJE

Investitor	Višina odobrenega kredita v EUR	Višina odobrene garancije v EUR	Leto odobritve garancije	Stanje kredita v EUR na dan 31.12.2009	Stanje garancije v EUR na dan 31.12.2009	Razvrstitev terjatve v bonitetno skupino in % oblikovane rezervacije
MARKO KOŠČAK S.P.						
129 PANPLAST PROIZVODNJA IN TRGOVINA D.O.O.	350.000,00	280.000,00	2009	341.025,64	272.820,51	P 25
130 ŠEMPETER IMP. EXP. d.o.o. Trgovina in storitve, Šempeter pri Gorici	200.000,00	120.000,00	2009	200.000,00	120.000,00	P 25
131 ENER-PRO, energetika, proizvodnja, projektiranje d.o.o.	130.000,00	104.000,00	2009	114.523,80	91.619,04	P 25
132 ADRIACOM, TRGOVINA IN STORITVE, D.O.O.	240.000,00	192.000,00	2009	240.000,00	192.000,00	P 25
133 TEN PROIZVODNJA IN PROJEKTIRANJE, D.O.O.	93.000,00	55.800,00	2009	82.666,64	49.599,98	P 25
134 STROKA PRODUKT PROIZVODNO, STORITVENO IN TRGOVSKO PODJETJE D.O.O.	350.000,00	210.000,00	2009	323.747,00	194.248,20	P 25
135 IMO-RENT INŽENIRING IN KONSALTING MURSKA SOBOTA D.O.O.	350.000,00	210.000,00	2009	350.000,00	210.000,00	P 25
136 ATLAS TRADING TRGOVINA IN STORITVE D.O.O.	350.000,00	210.000,00	2009	350.000,00	210.000,00	P 25
137 INFOTIM RŽIŠNIK PERC INFORMACIJSKI SISTEMI D.O.O.	350.000,00	210.000,00	2009	326.271,12	195.762,67	P 25
138 RŽIŠNIK PERC DRUŽBA ZA PROJEKTIRANJE, INŽENIRING, GRAFIČNO OBLIKOVANJE IN MARKETING D.O.O.	350.000,00	210.000,00	2009	326.068,32	195.640,99	P 25
139 CREATIM RŽIŠNIK PERC TRŽNE KOMUNIKACIJE D.O.O.	350.000,00	210.000,00	2009	326.271,12	195.762,67	P 25
140 VIPTRONIK, vzdrževanje, inženiring in proizvodnja d.o.o.	120.000,00	72.000,00	2009	107.148,00	64.288,80	P 25
141 GERMOVSEK DRUŽBA ZA PROIZVODNJO, TRGOVINO IN STORITVE D.O.O.	200.000,00	120.000,00	2009	183.334,10	110.000,46	P 25
142 ATELJE GOBEC IZDELOVANJE REKLAMNIH PREDMETOV SAŠO GOBEC S.P.	147.400,00	117.920,00	2009	127.746,64	102.197,31	P 25
143 VAMAR, PROIZVODNJA, TRGOVINA IN STORITVE D.O.O.	300.000,00	180.000,00	2009	270.368,00	162.220,80	P 25
144 INTER MAK PREVOZNIŠTVO IN TRGOVINA, D.O.O., IMENO 73, PODČETRTEK	206.250,00	123.750,00	2009	192.067,51	115.240,51	P 25
145 MKS-PS MEHANSKO-	115.000,00	69.000,00	2009	102.679,00	61.607,40	P 25

Tabela 1: GARANCIJE

Investitor	Višina odobrenega kredita v EUR	Višina odobrene garancije v EUR	Leto odobritve garancije	Stanje kredita v EUR na dan 31.12.2009	Stanje garancije v EUR na dan 31.12.2009	Razvrstitev terjatve v bonitetno skupino in % oblikovane rezervacije	
KOVINARSKÉ STORITVE, SUZANA PAJTLER S.P.							
146 BRANSBERGER STORITVE IN TRGOVINA D.O.O.	150.000,00	90.000,00	2009	134.115,00	80.469,00	P	25
147 GODINA gradbeništvo in druge storitve d.o.o.	275.000,00	165.000,00	2009	238.333,28	142.999,97	P	25
148 GEODETSKA DRUŽBA D.O.O.	41.360,00	33.088,00	2009	31.019,90	24.815,92	P	25
149 AVTO JARC D.O.O.	300.000,00	180.000,00	2009	280.000,00	168.000,00	P	25
150 PENZION PAGO, proizvodnja, trgovina in storitve d.o.o.	119.445,25	71.667,15	2009	119.445,25	71.667,15	P	25
151 NEROS navtika, elektronika, servis in trgovina d.o.o.,	477.000,00	381.600,00	2009	447.913,35	358.330,68	P	20
152 MM SMOLE, TOPLOTNA OBDELAVA ORODIJ, JEKEL IN KOVIN, D.O.O.	330.000,00	198.000,00	2009	305.853,54	183.512,12	P	20
153 FOLIJAPLAST ANDREJ MARKOVIČ S.P.	120.000,00	72.000,00	2009	108.000,09	64.800,05	P	20
154 PRIMAT TOVARNA KOVINSKE OPREME D.D.	200.000,00	120.000,00	2009	193.333,34	116.000,00	P	20
155 GRADBENI FINALIST ZVEZDA PODI IN PODLOGE d.o.o.	130.000,00	78.000,00	2009	123.400,00	74.040,00	P	20
156 MOBIL SERVIS, D.O.O.	250.000,00	150.000,00	2009	239.225,00	143.535,00	P	20
157 PLAN-NET D.O.O.	200.000,00	120.000,00	2009	200.000,00	120.000,00	P	20
158 AMTEK D.O.O. ARANŽERSTVO, MATERIALI, TEHNIKA, EKONOMIJA, KOMERCIJALA TER ZUNANJETRGOVINSKE STORITVE N	160.000,00	96.000,00	2009	160.000,00	96.000,00	P	20
159 AGROMEX proizvodnja, storitve, trgovina Murska Sobota d.o.o.	100.000,00	60.000,00	2009	96.666,78	58.000,07	P	20
160 MINES IB D.O.O. Podjetje za proizvodnjo opreme in strojnih elementov d.o.o. Kobarid	210.000,00	126.000,00	2009	210.000,00	126.000,00	P	20
161 ALCHROM THIES d.o.o.	200.000,00	120.000,00	2009	200.000,00	120.000,00	P	20
162 DMD D.O.O. LJUBLJANA	20.800,00	12.480,00	2009	16.756,10	10.053,66	P	20
163 MARRIBA D.O.O.	200.000,00	160.000,00	2009	200.000,00	160.000,00	P	20
164 INPRO D.O.O.	100.000,00	60.000,00	2009	100.000,00	60.000,00	P	20
165 INPRO D.O.O.	200.000,00	120.000,00	2009	200.000,00	120.000,00	P	20
166 GONZAGA-PRO PROIZVODNJA, TRGOVINA, INŽENIRING D.O.O.	379.000,00	227.400,00	2009	379.000,00	227.400,00	P	20
167 ATECH ELEKTRONIKA D.O.O.	200.000,00	120.000,00	2009	187.000,00	112.200,00	P	20
168 Talpas, informacijske storitve d.o.o.	420.634,00	252.380,40	2009	399.602,30	239.761,38	P	20
169 DINKO trgovina na debelo d.o.o.	100.000,00	60.000,00	2009	77.784,00	46.670,40	P	20

Tabela 1: GARANCIJE

Investitor	Višina odobrenega kredita v EUR	Višina odobrene garancije v EUR	Leto odobritve garancije	Stanje kredita v EUR na dan 31.12.2009	Stanje garancije v EUR na dan 31.12.2009	Razvrstitev terjatve v bonitetno skupino in % oblikovane rezervacije
170	MINES TEAM D.O.O.	110.000,00	88.000,00	2009	106.071,41	84.857,13 P 20
171	ROBOTI CELOTNE STORITVE d.o.o.	110.000,00	88.000,00	2009	95.333,20	76.266,56 P 20
172	MARKET KLASEK D.O.O.	200.000,00	120.000,00	2009	179.999,99	107.999,99 P 20
173	ELESPROM družba za proizvodnjo, trgovino in storitve d.o.o.	200.000,00	120.000,00	2009	200.000,00	120.000,00 P 20
174	KLS LJUBNO D.D., SPECIALIST ZA ZOBATE VENCE	200.000,00	120.000,00	2009	166.700,00	100.020,00 P 20
175	KO-operating d.o.o.	50.000,00	40.000,00	2009	50.000,00	40.000,00 P 20
176	Petlja d.o.o.	190.000,00	114.000,00	2009	174.166,30	104.499,78 P 20
177	KOMUNAPROJEKT DRUŽBA ZA PROJEKTIRANJE, URBANIZEM, INŽENIRING IN POSREDOVANJE D.D.	200.000,00	120.000,00	2009	133.333,36	80.000,02 P 20
178	SGD STRDIN, SPLOŠNA GRADBENA DEJAVNOST D.O.O.	200.000,00	120.000,00	2009	193.333,33	116.000,00 P 20
179	TELEING D.O.O.	180.000,00	108.000,00	2009	155.002,25	93.001,35 P 20
180	ZDRAVILIŠČE ROGAŠKA-ZDRAVSTVO D.O.O.	168.300,00	100.980,00	2009	168.300,00	100.980,00 P 20
181	SPD savinjske pekovske dobrote d.o.o.	483.828,00	290.296,80	2009	483.828,00	290.296,80 P 20
182	GTM GOSTINSTVO IN TURIZEM D.O.O.	150.000,00	90.000,00	2009	150.000,00	90.000,00 P 20
183	PRELET - PROMET S TEKSTILNIMI IZDELKI, METLIKA, D.O.O.	200.000,00	120.000,00	2009	200.000,00	120.000,00 P 20
184	EES SISTEMI D.O.O.	230.000,00	138.000,00	2009	209.419,48	125.651,69 P 20
185	Aurus, trgovina in storitve d.o.o.	68.971,67	55.177,34	2009	68.971,67	55.177,34 P 20
186	RIPS - RAČUNOVODSKE IN POSLOVNE STORITVE, SLAVKA ULCEJ S.P.	10.000,00	8.000,00	2009	8.332,00	6.665,60 P 20
187	PSD PREVAJALSKE STORITVE d.o.o.	60.000,00	36.000,00	2009	54.166,69	32.500,01 P 20
188	TAXGROUP FINANČNE STORITVE D.O.O.	100.000,00	80.000,00	2009	93.333,34	74.666,67 P 20
189	NOVAK SPC trgovina in servis d.o.o.	200.000,00	120.000,00	2009	175.000,00	105.000,00 P 20
190	KOLMAN D.O.O.	100.000,00	80.000,00	2009	88.308,31	70.646,65 P 20
191	UTRIP STORITVE IN PROIZVODNJA, D.O.O., TRZIN, ŠPRUHA 19	350.000,00	210.000,00	2009	350.000,00	210.000,00 P 20
192	DULINEX POSLOVNO TEHNIČNE STORITVE VAVTA VAS D.O.O.	150.000,00	90.000,00	2009	150.000,00	90.000,00 P 20
193	AMIX d.o.o.	162.000,00	129.600,00	2009	159.975,00	127.980,00 P 20
194	RR & CO. Raziskave, razvoj in prenos znanja, d.o.o. Firma v tujem jeziku: RR & CO. Knowledge Centre Ltd.	110.000,00	66.000,00	2009	106.333,33	63.800,00 P 20
195	TIBA D.O.O., LJUBLJANA	150.000,00	90.000,00	2009	145.000,00	87.000,00 P 20

Tabela 1: GARANCIJE

Investitor	Višina odobrenega kredita v EUR	Višina odobrene garancije v EUR	Leto odobritve garancije	Stanje kredita v EUR na dan 31.12.2009	Stanje garancije v EUR na dan 31.12.2009	Razvrstitev terjatve v bonitetno skupino in % oblikovane rezervacije
196	VULKANIZERSTVO VULKO GORAN DRAČA s.p.	30.000,00	18.000,00	2009	27.000,00	16.200,00 P 20
197	VULKANIZERSTVO VULKO GORAN DRAČA s.p.	59.162,87	35.497,72	2009	57.602,87	34.561,72 P 20
198	LEFOT d.o.o.	75.000,00	60.000,00	2009	70.622,10	56.497,68 P 20
199	Riedl CNC d.o.o.	98.000,00	78.400,00	2009	93.916,65	75.133,32 P 20
200	Riedl CNC d.o.o.	133.000,00	106.400,00	2009	114.527,75	91.622,20 P 20
201	VIZIUM D.O.O.	320.000,00	192.000,00	2009	314.680,00	188.808,00 P 20
202	MAROVIT PROIZVODNO IZVOZNO UVOZNO PODJETJE, D.O.O.	200.000,00	120.000,00	2009	193.333,31	115.999,99 P 20
203	ARCONT IP, proizvodnja oken in podjetje za usposabljanje in zaposlovanje invalidov, d.o.o.	800.000,00	480.000,00	2009	756.362,90	453.817,74 P 20
204	TEHIMPEX podjetje za proizvodnjo, trgovino in inženiring d.o.o.	378.000,00	226.800,00	2009	346.500,00	207.900,00 P 20
205	M & D, PROIZVODNJA, TRGOVINA, EXPORT- IMPORT, D.O.O. KRANJ	200.000,00	120.000,00	2009	193.333,43	116.000,06 P 20
206	VERTEKS Družba za proizvodnjo in trgovino d.o.o.	200.000,00	120.000,00	2009	188.695,20	113.217,12 P 20
207	TAXGROUP DAVČNO SVETOVANJE D.O.O.	100.000,00	60.000,00	2009	93.333,24	55.999,94 P 20
208	TAXGROUP PRAVNO SVETOVANJE, D.O.O.	100.000,00	60.000,00	2009	93.333,24	55.999,94 P 20
209	KAMNOSEŠTVO ŠERGAN, D.O.O.	60.000,00	36.000,00	2009	48.100,00	28.860,00 P 20
210	TOP VAROVANJE D.O.O. Zaključna dela v gradbeništvu	80.000,00	64.000,00	2009	77.349,43	61.879,54 P 20
211	ATM TOPIČ MARKO S.P.	90.000,00	54.000,00	2009	80.689,68	48.413,81 P 20
212	FORM TEHNIK PROIZVODNJA ORODIJ IN IZDELKOV IZ PLASTIČNIH MAS D.O.O.	100.000,00	60.000,00	2009	94.166,69	56.500,01 P 20
213	EKI proizvodnja elektromehanskih komponent, d.o.o.	200.000,00	120.000,00	2009	200.000,00	120.000,00 P 20
214	TRM FILTER D.O.O.	50.000,00	30.000,00	2009	43.965,51	26.379,31 P 20
215	TRM FILTER D.O.O.	200.000,00	120.000,00	2009	192.857,20	115.714,32 P 20
216	INTERLES PODJETJE ZA TRGOVINO, PROIZVODNJO IN STORITVE D.O.O.	120.000,00	72.000,00	2009	120.000,00	72.000,00 P 30
217	INTERLES PODJETJE ZA TRGOVINO, PROIZVODNJO IN STORITVE D.O.O.	197.301,00	118.380,60	2009	197.301,00	118.380,60 P 30
218	SFERA IT d.o.o.	100.000,00	80.000,00	2009	88.888,88	71.111,10 P 30
219	PIL IMPEX D.O.O. Trgovina in servis Most na Soči 91 5216 Most na Soči	98.000,00	58.800,00	2009	98.000,00	58.800,00 P 30

Tabela 1: GARANCIJE

Investitor	Višina odobrenega kredita v EUR	Višina odobrene garancije v EUR	Leto odobritve garancije	Stanje kredita v EUR na dan 31.12.2009	Stanje garancije v EUR na dan 31.12.2009	Razvrstitev terjatve v bonitetno skupino in % oblikovane rezervacije
220	AD, TRGOVINA, TURIZEM, POSREDOVANJE, ZASTOPANJE IN GOSTINSKE STORITVE, D.O.O.	280.156,00	168.093,60	2009	280.156,00	168.093,60 P 30
221	ELEKTROINSTALACIJE ZDRAVKO URBANC s.p.	25.000,00	15.000,00	2009	16.707,93	10.024,76 P 30
222	PANORAMIC D.O.O., LJUBLJANA	200.000,00	120.000,00	2009	166.666,67	100.000,00 P 30
223	STEKLARSTVO VIDMAR MIRAN S.P.	45.800,00	36.640,00	2009	43.511,00	34.808,80 P 30
224	Ortosana, Prodaja in servis rehabilitacijskih pripomočkov d.o.o.	140.000,00	84.000,00	2009	131.500,00	78.900,00 P 30
225	R-MIZAR, PROIZVODNJA STAVBNEGA POHIŠTVA, D.O.O.	200.000,00	120.000,00	2009	200.000,00	120.000,00 P 30
226	OPOJ SOKOVI D.O.O.	200.000,00	120.000,00	2009	172.222,20	103.333,32 P 30
227	NOVI MOST, D.O.O.	1.305.000,00	783.000,00	2009	1.305.000,00	783.000,00 P 30
228	MEGATERM D.O.O.	200.000,00	120.000,00	2009	183.333,32	109.999,99 P 30
229	SIKLA D.O.O.	200.000,00	120.000,00	2009	186.666,66	112.000,00 P 30
230	TRENDNET D.O.O. RAČUNALNIŠKI INŽENIRING	200.000,00	120.000,00	2009	180.000,00	108.000,00 P 30
231	TRGOINOX SANACIJA DIMNIKOV, TRGOVINA IN GOSTINSTVO, D.O.O.	60.000,00	36.000,00	2009	49.999,98	29.999,99 P 30
232	ARKO PODJETJE ZA PROIZVODNJO MERILNIH INSTRUMENTOV D.O.O.	50.000,00	30.000,00	2009	50.000,00	30.000,00 P 30
233	CT-TRADE TRGOVINA IN PROIZVODNJA D.O.O. CELJE	225.000,00	135.000,00	2009	225.000,00	135.000,00 P 30
234	KVIBO, DRUŽBA ZA TRGOVINO IN STORITVE, D.O.O.	200.000,00	120.000,00	2009	200.000,00	120.000,00 P 30
235	ST STUPAR D.O.O.	100.000,00	60.000,00	2009	100.000,00	60.000,00 P 30
236	SIGMA SISTEMI D.O.O.	120.000,00	72.000,00	2009	106.666,68	64.000,01 P 30
237	KERAGRAD NOVO MESTO D.O.O.	600.000,00	360.000,00	2009	600.000,00	360.000,00 P 30
238	RENOVA SISTEMI D.O.O.	200.000,00	160.000,00	2009	200.000,00	160.000,00 P 30
239	KOVINOPLAST LAHARNAR D.O.O.	50.000,00	30.000,00	2009	46.666,72	28.000,03 P 30
240	ISKRA MEDICAL D.O.O., raziskave in razvoj na področju medicinske opreme in kozmetike	100.000,00	60.000,00	2009	100.000,00	60.000,00 P 30
241	LESOKOV BREŽICE D.D.	150.000,00	90.000,00	2009	145.000,00	87.000,00 P 30
242	GRIFFIN ROBERT BEZENŠEK S.P.	50.000,00	30.000,00	2009	43.181,87	25.909,12 P 30
243	KOVINAR DRUŽBA LIVARSTVA, KOVAŠTVA IN TRGOVINA D.O.O.	200.000,00	120.000,00	2009	200.000,00	120.000,00 P 30
244	STRAMEX-PET, D.O.O.,	425.000,00	255.000,00	2009	425.000,00	255.000,00 P 30

Tabela 1: GARANCIJE

Investitor	Višina odobrenega kredita v EUR	Višina odobrene garancije v EUR	Leto odobritve garancije	Stanje kredita v EUR na dan 31.12.2009	Stanje garancije v EUR na dan 31.12.2009	Razvrstitev terjatve v bonitetno skupino in % oblikovane rezervacije
MESTINJE						
245	AMBI D.O.O.	200.000,00	120.000,00	2009	186.666,68	P 30
246	TEMIDA INTERIERI PROIZVODNJA IN PRODAJA POHIŠTVA D.O.O.	100.000,00	80.000,00	2009	100.000,00	P 30
247	TRANSPORT MARKO FILIPIČ s.p.	100.000,00	60.000,00	2009	86.119,18	P 30
248	GPV VIDIC D.O.O.	200.000,00	160.000,00	2009	200.000,00	P 30
249	PREVOZNIŠTVO IN GRADBENA MEHANIZACIJA JOŽEF KUCHAR S.P.	200.000,00	120.000,00	2009	200.000,00	P 30
250	BAČNIK & CO. PRIMA BB D.N.O.	36.400,00	29.120,00	2009	36.400,00	P 30
251	LORIS D.O.O.	150.000,00	90.000,00	2009	150.000,00	P 30
252	JOŽE STARC S.P.	63.000,00	50.400,00	2009	63.000,00	P 30
253	DAMIJAN ČIČ, S.P.	39.000,00	23.400,00	2009	37.700,00	P 30
254	MEMO AB D.O.O. PROIZVODNJA IN TRGOVINA	500.000,00	300.000,00	2009	500.000,00	P 30
255	VIZUARNA D.O.O.	41.000,00	32.800,00	2009	37.010,00	P 30
256	Marketing in posredništvo, Simon Gabrijelčič, s.p.	8.000,00	6.400,00	2009	8.000,00	P 30
257	ALBERT GODINA S.P.	200.000,00	120.000,00	2009	200.000,00	P 30
258	GODINA gradbeništvo in druge storitve d.o.o.	200.000,00	120.000,00	2009	200.000,00	P 30
259	BIODOM 27 D.O.O.	200.000,00	120.000,00	2009	200.000,00	P 30
260	METEX D.O.O.	200.000,00	120.000,00	2009	200.000,00	P 30
261	VARKOS SELINŠEK D.O.O.	200.000,00	120.000,00	2009	177.777,76	P 30
262	Krek , gostinstvo, turizem, trgovina, Ribno, d.o.o.	200.000,00	120.000,00	2009	200.000,00	P 30
263	SERVOSTAN, gradbeništvo, upravljanje in storitve d.o.o.	1.300.000,00	780.000,00	2009	1.288.495,57	P 30
264	AIDI podjetje za trgovino, zastopanje in storitve d.o.o.	31.000,00	18.600,00	2009	30.741,67	P 30
265	FOND S DRUŽBA ZA PROMET Z NEPREMIČNINAMI D.O.O.	73.000,00	43.800,00	2009	73.000,00	P 30
266	FMC D.O.O.	200.000,00	120.000,00	2009	200.000,00	P 30
267	LGM, STORITVENO PODJETJE, D.O.O.	750.000,00	450.000,00	2009	750.000,00	P 30
268	PIPISTREL PODJETJE ZA ALTERNATIVNO LETALSTVO D.O.O. AJDOVŠČINA	600.000,00	360.000,00	2009	532.000,00	P 30
269	KOZMETIKA KAHNE, PROIZVODNJA, STORITVE, TRGOVINA, D.O.O.	20.000,00	12.000,00	2009	20.000,00	P 30
270	MAVOX uvozno izvozno podjetnje d.o.o.	40.000,00	24.000,00	2009	34.217,10	P 30
271	LMS PROIZVODNJA, TRGOVINA IN STORITVE D.O.O.	60.000,00	36.000,00	2009	58.166,97	P 30

Tabela 1: GARANCIJE

Investitor	Višina odobrenega kredita v EUR	Višina odobrene garancije v EUR	Leto odobritve garancije	Stanje kredita v EUR na dan 31.12.2009	Stanje garancije v EUR na dan 31.12.2009	Razvrstitev terjatve v bonitetno skupino in % oblikovane rezervacije
272	MPI, MARKETING, PROIZVODNJA, INŽENIRING, KRANJ D.O.O.	200.000,00	120.000,00	2009	200.000,00	120.000,00 P 30
273	DURAL D.O.O.	652.486,00	391.491,60	2009	612.208,00	367.324,80 P 30
274	INFO DVIJ 1 D.O.O.	200.000,00	120.000,00	2009	186.666,66	112.000,00 P 30
275	REGENERACIJA NAKUP, PREDELAVA, PRODAJA, D.O.O.	436.920,00	262.152,00	2009	436.920,00	262.152,00 P 30
276	DRNOVŠEK, LESNO PREDELOVALNO PODJETJE, D.O.O.	195.000,00	117.000,00	2009	195.000,00	117.000,00 P 30
277	DRNOVŠEK, LESNO PREDELOVALNO PODJETJE, D.O.O.	65.000,00	39.000,00	2009	55.972,20	33.583,32 P 30
278	DEKOR PLESK, PODJETJE ZA SLIKOPLESKARSTVO IN FASADERSTVO, D.O.O.	200.000,00	160.000,00	2009	177.777,76	142.222,21 P 30
279	PRUMARO, DRUŽBA ZA SVETOVANJE, D.O.O.	133.938,00	107.150,40	2009	129.318,91	103.455,13 P 30
280	FLAKSY TRGOVSKO IN PROIZVODNO PODJETJE, D.O.O., MEDVODE	153.889,00	92.333,40	2009	153.889,00	92.333,40 P 30
281	LJUBEC DRAGO S.P., FELNAR- TRGOVINA	60.000,00	36.000,00	2009	54.999,99	32.999,99 P 30
282	IKEMA INŽENIRING, KEMIJA, MARKETING D.O.O.	200.000,00	120.000,00	2009	200.000,00	120.000,00 P 30
283	NOTOS D.O.O., PODJETJE ZA KLIMATIZACIJO	50.000,00	30.000,00	2009	49.841,28	29.904,77 P 30
284	KOŠ proizvodno trgovsko podjetje d.o.o.	168.000,00	100.800,00	2009	168.000,00	100.800,00 P 30
285	ROTO D.O.O.	200.000,00	120.000,00	2009	200.000,00	120.000,00 P 30
286	LMM PROFESIONAL PROIZVODNJA, TRGOVINA, STORITVE, D.O.O.	200.000,00	120.000,00	2009	200.000,00	120.000,00 P 30
287	HLADILNE IN KLIMA NAPRAVE ALEKSANDER ŽUPEVEC S.P.	100.000,00	60.000,00	2009	85.295,00	51.177,00 P 30
288	ALPIMEX, žagarstvo in izdelava lesene embalaže, d.o.o.	100.000,00	60.000,00	2009	98.334,00	59.000,40 P 30
289	ECP, D.O.O.	200.000,00	120.000,00	2009	179.999,99	107.999,99 P 30
290	VAPAS, trgovina in storitve d.o.o.	150.000,00	90.000,00	2009	150.000,00	90.000,00 P 30
291	ABC RENT A CAR, IZOLA, D.O.O.	200.000,00	120.000,00	2009	200.000,00	120.000,00 P 30
292	AVTOGALANT - IZDELAVA IZPUŠNIH CEVI JOŽICA NOVAK KRAJŠEK S.P.	200.000,00	120.000,00	2009	200.000,00	120.000,00 P 30
293	ORODJARSTVO GORJAK DRUŽBA ZA PROIZVODNJO, TRGOVINO IN STORITVE, D.O.O.	150.000,00	90.000,00	2009	133.333,32	79.999,99 P 30

Tabela 1: GARANCIJE

Investitor	Višina odobrenega kredita v EUR	Višina odobrene garancije v EUR	Leto odobritve garancije	Stanje kredita v EUR na dan 31.12.2009	Stanje garancije v EUR na dan 31.12.2009	Razvrstitev terjatve v bonitetno skupino in % oblikovane rezervacije	
294	MARINČIČ D.O.O. ZAGORJE	383.000,00	229.800,00	2009	379.754,23	227.852,54	P 30
295	AL WAGI TRGOVINA IN ZASTOPSTVA, D.O.O.	120.000,00	72.000,00	2009	120.000,00	72.000,00	P 30
296	ESOL LESNA PREDELAVA D.O.O.	200.000,00	120.000,00	2009	200.000,00	120.000,00	P 30
297	BK 300 D.O.O.	250.000,00	200.000,00	2009	250.000,00	200.000,00	P 30
298	STRUGARSTVO RADOJČIN IVICA S.P.	46.900,00	28.140,00	2009	46.900,00	28.140,00	P 30
299	DESIGN OFFICE D.O.O. KOPER	100.068,06	60.040,84	2009	100.068,06	60.040,84	P 30
300	REM MONTAŽA IN KLEPARSTVO D.O.O.	200.000,00	120.000,00	2009	200.000,00	120.000,00	P 30
301	PREVOZNIŠTVO ROGAN KAREL ROGAN S.P.	55.000,00	33.000,00	2009	46.688,08	28.012,85	P 30
302	STANISLAV BUNDERŠEK S.P.	100.000,00	60.000,00	2009	100.000,00	60.000,00	P 30
303	MINIKON, D.O.O.	130.000,00	104.000,00	2009	130.000,00	104.000,00	P 30
304	MESTRANS D.O.O.	100.000,00	60.000,00	2009	100.000,00	60.000,00	P 30
305	JOŽEF OUČEK S.P.	120.000,00	72.000,00	2009	106.035,00	63.621,00	P 30
306	HIDRA trgovsko in proizvodno podjetje d.o.o.	100.000,00	60.000,00	2009	100.000,00	60.000,00	P 30
307	PUKI D.O.O., SLOVENSKE KONJICE	200.000,00	120.000,00	2009	195.001,56	117.000,94	P 30
308	BETAX D.O.O.	146.000,00	87.600,00	2009	146.000,00	87.600,00	P 30
309	TOMANIČ ROMAN S.P. - TOMANIČ "VULKANIZERSTVO"	200.000,00	120.000,00	2009	200.000,00	120.000,00	P 30
310	ORODJA ERHART D.O.O.	200.000,00	120.000,00	2009	199.540,01	119.724,01	P 30
311	SISTEMI IN ES INDUSTRIJSKI, ELEKTRONSKI IN STROJNI SISTEMI D.O.O.	100.000,00	60.000,00	2009	100.000,00	60.000,00	P 30
312	A.S. - TRGOVINA, SONJA PRIDIGAR S.P.	148.800,00	89.280,00	2009	146.049,92	87.629,95	P 30
313	PG GROUP DRUŽBA ZA MARKETING IN POSLOVNE STORITVE D.O.O. LJUBLJANA	80.000,00	48.000,00	2009	80.000,00	48.000,00	P 30
314	GRADOM PODJETJE ZA OBDELAVO IN MONTAŽO NARAVNEGA IN UMETNEGA KAMNA, GRADBENIŠTVO IN TRGOVINO D.O.O.	200.000,00	120.000,00	2009	200.000,00	120.000,00	P 30
315	MATELI PROIZVODNJA, ZASTOPANJE, TRGOVINA, D.O.O. CELJE	200.000,00	120.000,00	2009	200.000,00	120.000,00	P 30
316	HLEBČEK, DRUŽBA ZA PROIZVODNJO, TRGOVINO IN TURIZEM D.O.O.	200.000,00	120.000,00	2009	200.000,00	120.000,00	P 30
317	COPIA D.O.O.	200.000,00	120.000,00	2009	177.777,92	106.666,75	P 30
318	GRAFIČNA OPREMA, D.O.O.	200.000,00	120.000,00	2009	200.000,00	120.000,00	P 30

Tabela 1: GARANCIJE

Investitor	Višina odobrenega kredita v EUR	Višina odobrene garancije v EUR	Leto odobritve garancije	Stanje kredita v EUR na dan 31.12.2009	Stanje garancije v EUR na dan 31.12.2009	Razvrstitev terjatve v bonitetno skupino in % oblikovane rezervacije
319	BERLEC-COM D.O.O. PREVOJE	30.000,00	18.000,00	2009	30.000,00	18.000,00 P 30
320	5 FIVER, D.O.O., RADOVLJICA	200.000,00	120.000,00	2009	200.000,00	120.000,00 P 30
321	SM ELEKTRONIKA, D.O.O.	200.000,00	120.000,00	2009	200.000,00	120.000,00 P 30
322	ADAX INTERNATIONAL, STORITVE, TRGOVINA, D.O.O.	300.000,00	180.000,00	2009	300.000,00	180.000,00 P 30
323	ATOL D.O.O. poslovne rešitve	80.000,00	48.000,00	2009	80.000,00	48.000,00 P 30
324	ILES LESNA INDUSTRIJA D.O.O.	200.000,00	120.000,00	2009	193.548,30	116.128,98 P 30
325	FINAL INŽENIRING IN GRADBENIŠTVO D.D. NOVA GORICA	200.000,00	120.000,00	2009	200.000,00	120.000,00 P 30
326	ŽAML D.O.O.	100.000,00	60.000,00	2009	99.157,83	59.494,70 P 30
327	AMBI-MONT D.O.O.	200.000,00	160.000,00	2009	172.553,28	138.042,62 P 30
328	TERME SNOVIK - KAMNIK d.o.o.	200.000,00	120.000,00	2009	172.250,00	103.350,00 P 30
329	TRIDOM PROIZVODNJA, INŽENIRING IN STORITVE, D.O.O.	150.000,00	90.000,00	2009	143.750,00	86.250,00 P 30
330	TIM - MLAKAR D.O.O. TRGOVINA, INSTALACIJE IN MONTAŽA IDRIJA	150.000,00	90.000,00	2009	131.498,10	78.898,86 P 30
331	ROBOMED, ROBOTSKI SISTEMI IN MEDICINSKI PRIPOMOČKI D.O.O.	18.000,00	14.400,00	2009	16.405,26	13.124,21 P 30
332	DOMSTAN D.O.O.	250.000,00	150.000,00	2009	250.000,00	150.000,00 P 30
333	TINTTER, D.O.O.	100.000,00	60.000,00	2009	100.000,00	60.000,00 P 30
334	INTER KOOP DRUŽBA ZA TRGOVINO IN PROIZVODNJO D.O.O.	686.355,00	411.813,00	2009	686.355,00	411.813,00 P 30
335	EKSPLAN AT D.O.O.	300.000,00	180.000,00	2009	300.000,00	180.000,00 P 30
336	Boško d.o.o.	70.000,00	56.000,00	2009	67.500,01	54.000,01 P 30
337	VILPO D.O.O.	200.000,00	120.000,00	2009	187.000,00	112.200,00 P 30
338	ETI-PAR D.O.O.	170.000,00	136.000,00	2009	170.000,00	136.000,00 P 30
339	LINDE MPA D.O.O. LJUBLJANA	180.000,00	108.000,00	2009	162.580,83	97.548,50 P 30
340	NTR INŽENIRING, D.O.O.	160.000,00	128.000,00	2009	154.666,70	123.733,36 P 30
341	OGREVANJE SEDELJŠAK, KOTLI NA BIO MASO IN DROBILNIKI, D.O.O.	250.000,00	200.000,00	2009	250.000,00	200.000,00 P 30
342	SMELT, VODENJE INVESTICIJSKIH PROJEKTOV D.D.	180.000,00	108.000,00	2009	179.732,03	107.839,22 P 30
343	CHARGONET D.O.O.	200.000,00	120.000,00	2009	200.000,00	120.000,00 P 30
344	VAFRA COMPANY mednarodno trgovsko in proizvodno podjetje, d.o.o.	200.000,00	120.000,00	2009	200.000,00	120.000,00 P 30
345	OPTIMA OSN INŽENIRING D.O.O.	200.000,00	120.000,00	2009	183.333,35	110.000,01 P 30
346	PROPAK D.O.O.	75.000,00	45.000,00	2009	66.666,68	40.000,01 P 30
347	ANDERSEN D.O.O.	100.000,00	60.000,00	2009	100.000,00	60.000,00 P 30

Tabela 1: GARANCIJE

Investitor	Višina odobrenega kredita v EUR	Višina odobrene garancije v EUR	Leto odobritve garancije	Stanje kredita v EUR na dan 31.12.2009	Stanje garancije v EUR na dan 31.12.2009	Razvrstitev terjatve v bonitetno skupino in % oblikovane rezervacije
348	VEPLAS VELENJSKA PLASTIKA d.d.	1.500.000,00	900.000,00	2009	1.500.000,00	900.000,00 P 30
349	AGROCOM PODJETJE ZA PROIZVODNJO, TRGOVINO TER STORITVE D.O.O.	200.000,00	120.000,00	2009	200.000,00	120.000,00 P 30
350	ŽAGAR NOVO MESTO D.O.O.	177.700,00	106.620,00	2009	177.700,00	106.620,00 P 30
351	TERMO SHOP D.O.O.	200.000,00	120.000,00	2009	200.000,00	120.000,00 P 30
352	DELMAR D.O.O.	200.000,00	120.000,00	2009	200.000,00	120.000,00 P 30
353	BERCO D.O.O. MARIBOR	70.000,00	42.000,00	2009	70.000,00	42.000,00 P 30
354	MEDICUS PARTNER D.O.O.	30.000,00	18.000,00	2009	29.642,85	17.785,71 P 30
355	NUBIS, D.O.O.	40.000,00	32.000,00	2009	36.670,00	29.336,00 P 30
356	GTTG GRADNJE, gradimo trajno trdno z garancijo d.o.o.	100.000,00	60.000,00	2009	100.000,00	60.000,00 P 30
357	SIGMANOVA D.O.O.	200.000,00	120.000,00	2009	183.333,35	110.000,01 P 30
358	M.TRADE TRGOVSKO PODJETJE GORNJA RADGONA D.O.O.	200.000,00	120.000,00	2009	200.000,00	120.000,00 P 30
359	BOLHAR D.O.O.	200.000,00	120.000,00	2009	200.000,00	120.000,00 P 30
360	HEDVIKA-ERIKA LEČNIK S.P.	470.000,00	282.000,00	2009	466.084,00	279.650,40 P 30
361	PEKARNA D.O.O.	200.000,00	120.000,00	2009	200.000,00	120.000,00 P 30
362	PEKARNA D.O.O.	150.000,00	90.000,00	2009	150.000,00	90.000,00 P 30
363	BROJS D.O.O.	425.000,00	255.000,00	2009	425.000,00	255.000,00 P 30
364	PLANA proizvodnja, trgovina, gostinstvo, nepremičnine, prevozi, kmetijstvo in storitve d.o.o.	200.000,00	120.000,00	2009	200.000,00	120.000,00 P 30
365	KOMET INŽENIRING, LJUBLJANA, D.O.O.	57.090,22	34.254,13	2009	57.090,22	34.254,13 P 30
366	R.M. TRADE D.O.O.	200.000,00	120.000,00	2009	200.000,00	120.000,00 P 30
367	R.M. TRADE D.O.O.	79.018,00	47.410,80	2009	79.018,00	47.410,80 P 30
368	DOLHER, RAČUNALNIŠKI SISTEMI, D.O.O.	130.000,00	104.000,00	2009	130.000,00	104.000,00 P 30
369	ROGELJ & ROGELJ, D.O.O., PRESERJE	350.000,00	210.000,00	2009	344.166,66	206.500,00 P 30
370	SON - IZDELAVA STROJEV, ORODIJ IN NAPRAV D.O.O. VINICA	95.000,00	57.000,00	2009	95.000,00	57.000,00 P 30
371	O.D.M. D.O.O., LJUBLJANA	140.000,00	112.000,00	2009	133.170,72	106.536,58 P 30
372	A & R REBELLION D.O.O.	100.000,00	60.000,00	2009	99.999,18	59.999,51 P 30
373	AP - PRO PODJETJE ZA PROIZVODNJO IN MONTAŽO KOVINSKIH IN GALVANIZACIJSKIH IZDELKOV D.O.O.	174.760,00	104.856,00	2009	174.760,00	104.856,00 P 30
374	ŠUMER PODJETJE ZA PROIZVODNJO, TRGOVINO IN STORITVE D.O.O.	200.000,00	120.000,00	2009	183.333,35	110.000,01 P 30
375	ŠUMER PODJETJE ZA PROIZVODNJO, TRGOVINO IN STORITVE D.O.O.	781.980,00	469.188,00	2009	781.980,00	469.188,00 P 30

Tabela 1: GARANCIJE

Investitor	Višina odobrenega kredita v EUR	Višina odobrene garancije v EUR	Leto odobritve garancije	Stanje kredita v EUR na dan 31.12.2009	Stanje garancije v EUR na dan 31.12.2009	Razvrstitev terjatve v bonitetno skupino in % oblikovane rezervacije	
376	FERLINC D.O.O.	200.000,00	120.000,00	2009	200.000,00	120.000,00	P 30
377	INSEM - ATMOS ŽERJAVI IN DVIŽNA TEHNIKA PROIZVODNJA, TRGOVINA IN STORITVE D.O.O.	200.000,00	120.000,00	2009	200.000,00	120.000,00	P 30
378	J BLAST JERNEJ ČRTALIČ S.P.	100.000,00	60.000,00	2009	96.813,41	58.088,05	P 30
379	GI ZRMK D.O.O.	100.000,00	60.000,00	2009	100.000,00	60.000,00	P 30
380	PIKAPOKA VSE ZA OTROKA D.O.O.	400.000,00	240.000,00	2009	396.500,00	237.900,00	P 30
381	INSTALACIJE D.D.	200.000,00	120.000,00	2009	200.000,00	120.000,00	P 30
382	JANA, predšolska vzgoja, svetovanje, storitve, d.o.o.	270.000,00	162.000,00	2009	270.000,00	162.000,00	P 30
383	ELEKTRO KOSEC D.O.O.	375.000,00	225.000,00	2009	374.995,31	224.997,19	P 30
384	MITOS D.O.O.	78.805,00	63.044,00	2009	78.805,00	63.044,00	P 30
385	TESNILA PROIZVODNJA IN ZASTOPANJE TRZIN D.O.O.	200.000,00	120.000,00	2009	200.000,00	120.000,00	P 30
386	MARTINK PREVOZNIŠTVO IN DRUGE STORITVE, D.O.O.	200.000,00	120.000,00	2009	193.327,45	115.996,47	P 30
387	VVTERM D.O.O.	200.000,00	120.000,00	2009	182.352,80	109.411,68	P 30
388	MARINES, D.O.O., CELJE	200.000,00	120.000,00	2009	200.000,00	120.000,00	P 30
389	PROCON TRGOVINA IN ZASTOPANJE D.O.O.	30.000,00	18.000,00	2009	24.999,00	14.999,40	P 30
390	BRST PREDELAVA IN PRODAJA LESA D.O.O.	90.000,00	54.000,00	2009	82.500,00	49.500,00	P 30
391	INTEKO PODJETJE ZA INŽENIRING, TRŽENJE, EKONOMIKO IN ORGANIZACIJO POSLOVANJA D.O.O.	104.768,60	62.861,16	2009	96.037,88	57.622,73	P 30
392	KONTAKT P, podjetje za projektiranje, proizvodnjo in prodajo, Trzič, d.o.o.	300.000,00	180.000,00	2009	300.000,00	180.000,00	P 30
393	INOVACIJA inženiring in svetovanje d.o.o.	200.000,00	120.000,00	2009	200.000,00	120.000,00	P 30
394	PINSS PODJETJE ZA PROJEKTIRANJE, INŽENIRING, NADZOR IN STROKOVNO SVETOVANJE D.O.O.	166.000,00	99.600,00	2009	161.850,01	97.110,01	P 30
395	VIDEOPRODUKCIJA KREGAR D.O.O.	200.000,00	120.000,00	2009	200.000,00	120.000,00	P 30
396	MPM ENGINEERING D.O.O.	1.500.000,00	900.000,00	2009	1.500.000,00	900.000,00	P 30
397	ARABICA D.O.O.	200.000,00	120.000,00	2009	200.000,00	120.000,00	P 30
398	APOLLO PROIZVODNJA, TRGOVINA IN DRUGE STORITVE D.O.O.	200.000,00	120.000,00	2009	177.777,76	106.666,66	P 30
399	B & L UTRIP D.O.O.	200.000,00	120.000,00	2009	200.000,00	120.000,00	P 30
400	TARANTELA D.O.O.	180.000,00	108.000,00	2009	172.668,68	103.601,21	P 30
401	ALTEL PCB PROIZVODNJA IN	230.000,00	138.000,00	2009	204.480,00	122.688,00	P 30

Tabela 1: GARANCIJE

Investitor	Višina odobrenega kredita v EUR	Višina odobrene garancije v EUR	Leto odobritve garancije	Stanje kredita v EUR na dan 31.12.2009	Stanje garancije v EUR na dan 31.12.2009	Razvrstitev terjatve v bonitetno skupino in % oblikovane rezervacije
TRGOVINA D.O.O.						
402 SBS TIM, STORITVE IN TRGOVINA, D.O.O.	200.000,00	120.000,00	2009	200.000,00	120.000,00	P 30
403 EMPORIO MEDICAL D.O.O. LJUBLJANA	1.500.000,00	900.000,00	2009	1.500.000,00	900.000,00	P 30
404 SENČILA SENICA, MATEJ SENICA S.P.	60.000,00	36.000,00	2009	60.000,00	36.000,00	P 30
405 SOHA PODJETJE ZA PROIZVODNJO, TRGOVINO IN STORITVE D.O.O.	110.000,00	66.000,00	2009	110.000,00	66.000,00	P 30
406 ASPLAST PROIZVODNJA STAVBNEGA POHIŠTVA, PRODAJA IN STORITVE D.O.O.	100.000,00	60.000,00	2009	100.000,00	60.000,00	P 30
407 PRO VEZ PODJETJE ZA POSLOVNE STORITVE D.O.O.	40.000,00	24.000,00	2009	40.000,00	24.000,00	P 30
408 MIZARSTVO BOGOVIČ PROIZVODNJA, TRGOVINA D.O.O.	40.000,00	32.000,00	2009	40.000,00	32.000,00	P 30
409 GEOT, D.O.O.	120.000,00	72.000,00	2009	120.000,00	72.000,00	P 30
410 GRAS D.O.O., DRUŽBA ZA PROJEKTIRANJE, INŽENIRING, TEHNIČNO SVETOVANJE IN IZVAJANJE GRADBENIH IN SANACIJSKIH DEL	70.000,00	42.000,00	2009	70.000,00	42.000,00	P 30
411 LOREX, TRGOVINA, D.O.O., LJUBLJANA	300.000,00	180.000,00	2009	292.857,16	175.714,30	P 30
412 EM.TRONIC PROJEKTIRANJE, RAZVOJ, PROIZVODNJA IN TRGOVINA ELEKTROMEHANSKIH SISTEMOV D.O.O.	300.000,00	180.000,00	2009	299.920,17	179.952,10	P 30
413 SCORPIOS D.O.O., MARKETING, INŽENIRING, INVESTICIJE	718.050,00	430.830,00	2009	718.050,00	430.830,00	P 30
414 ATLAS TRADING TRGOVINA IN STORITVE D.O.O.	350.000,00	210.000,00	2009	350.000,00	210.000,00	P 30
415 DOORSON podjetje za razvoj, inženiring, proizvodnjo in prodajo avtomatskih sistemov d.o.o.	198.000,00	118.800,00	2009	198.000,00	118.800,00	P 30
416 PIRAMIDA D.O.O. ZAGORJE	200.000,00	120.000,00	2009	188.880,00	113.328,00	P 30
417 CMC EKOCON EKOLOŠKO SVETOVANJE, INŽENIRING TER ZASTOPANJE D.O.O.	755.250,00	453.150,00	2009	755.250,00	453.150,00	P 30
418 UNIFOREST PROIZVODNJA, TRGOVINA IN STORITVE, D.O.O.	180.000,00	108.000,00	2009	180.000,00	108.000,00	P 30
419 TADEJA, POSLOVNO	30.000,00	24.000,00	2009	29.142,86	23.314,29	P 30

Tabela 1: GARANCIJE

Investitor	Višina odobrenega kredita v EUR	Višina odobrene garancije v EUR	Leto odobritve garancije	Stanje kredita v EUR na dan 31.12.2009	Stanje garancije v EUR na dan 31.12.2009	Razvrstitev terjatve v bonitetno skupino in % oblikovane rezervacije
FINANČNE STORITVE D.O.O.						
420 STIL COMMERCE D.O.O.	130.000,00	78.000,00	2009	130.000,00	78.000,00	P 30
421 REC TRADE D.O.O.	200.000,00	120.000,00	2009	200.000,00	120.000,00	P 30
422 GOSTINSTVO HOCHKRAUT DANIJEL HOCHKRAUT, S.P.	360.000,00	216.000,00	2009	356.540,79	213.924,47	P 30
423 LASTRA COMPANY, D.O.O.	250.000,00	150.000,00	2009	250.000,00	150.000,00	P 30
424 ZEMLJARIČ ROMAN S.P. - ZEROX ELEKTROTEHNIKA	100.000,00	60.000,00	2009	100.000,00	60.000,00	P 30
425 PEKARNA BOČ PROIZVODNO IN TRGOVSKO PODJETJE D.O.O., ZBELOVO	95.000,00	57.000,00	2009	95.000,00	57.000,00	P 30
426 SIMER PODJETJE ZA STROJNIŠKI INŽENIRING, D.O.O.	200.000,00	120.000,00	2009	200.000,00	120.000,00	P 30
427 FEWI PROIZVODNJA, TRGOVINA, STORITVE IN SVETOVANJE D.O.O.	200.000,00	120.000,00	2009	200.000,00	120.000,00	P 30
428 S.K.I.F.U.N., SVETOVANJE IN STORITVE, D.O.O.	200.000,00	160.000,00	2009	200.000,00	160.000,00	P 30
429 TERMOPLASTI-PLAMA, PROIZVODNJA IZDELKOV IZ PLASTIČNIH MAS D.O.O., PODGRAD	190.000,00	114.000,00	2009	190.000,00	114.000,00	P 30
430 GPI gradbeno projektiranje in inženiring d.o.o., Novo Mesto	200.000,00	120.000,00	2009	183.333,32	109.999,99	P 30
431 KOVŠE LES PATRICIJA KOVŠE s.p.	34.065,28	27.252,22	2009	32.165,28	25.732,22	P 30
432 NAFTNA DRUŽBA HORIZONT PROIZVODNJA, GRADBENIŠTVO, POSREDNIŠTVO, TRGOVINA, NAJEM, IZOBRAŽEVANJE, POSLOVNO SVETOVANJE IN STORITVE D.O.O.	200.000,00	160.000,00	2009	200.000,00	160.000,00	P 30
433 MAURI kovaštvo in gradbeništvo d.o.o.	390.000,00	234.000,00	2009	389.995,64	233.997,38	P 30
434 LEFIN POSLOVNE DEJAVNOSTI D.O.O.	70.000,00	56.000,00	2009	64.168,00	51.334,40	P 30
435 LOGAR PRO, TRGOVINA NA DEBELO S KMETIJSKIMI STROJI D.O.O.	106.800,00	85.440,00	2009	106.800,00	85.440,00	P 30
436 BIOMASA, DRUŽBA ZA TRGOVINO, SERVIS IN MONTAŽO KOTLOV NA BIOMASO D.O.O.	200.000,00	120.000,00	2009	200.000,00	120.000,00	P 30
437 KOVINARSTVO SOVIČ, STANISLAV SOVIČ S.P.	300.000,00	240.000,00	2009	300.000,00	240.000,00	P 30
438 I.H.S. INDUSTRIJSKI	600.000,00	360.000,00	2009	594.827,59	356.896,55	P 30

Tabela 1: GARANCIJE

Investitor	Višina odobrenega kredita v EUR	Višina odobrene garancije v EUR	Leto odobritve garancije	Stanje kredita v EUR na dan 31.12.2009	Stanje garancije v EUR na dan 31.12.2009	Razvrstitev terjatve v bonitetno skupino in % oblikovane rezervacije
439	15.000,00	12.000,00	2009	14.583,33	11.666,66	P 30
440	200.000,00	120.000,00	2009	191.628,79	114.977,27	P 30
441	109.232,00	65.539,20	2009	109.232,00	65.539,20	P 30
442	100.000,00	60.000,00	2009	94.444,44	56.666,66	P 30
443	200.000,00	120.000,00	2009	200.000,00	120.000,00	P 30
444	150.000,00	90.000,00	2009	145.833,33	87.500,00	P 30
445	72.000,00	43.200,00	2009	68.000,00	40.800,00	P 30
446	10.000,00	6.000,00	2009	10.000,00	6.000,00	P 25
447	275.000,00	165.000,00	2009	275.000,00	165.000,00	P 30
448	218.000,00	130.800,00	2009	218.000,00	130.800,00	P 30
449	65.000,00	39.000,00	2009	65.000,00	39.000,00	P 25
450	180.000,00	144.000,00	2009	180.000,00	144.000,00	P 30
451	354.000,00	212.400,00	2009	354.000,00	212.400,00	P 30
452	100.000,00	60.000,00	2009	100.000,00	60.000,00	P 30
453	70.000,00	42.000,00	2009	70.000,00	42.000,00	P 30
454	200.000,00	120.000,00	2009	200.000,00	120.000,00	P 25
455	80.000,00	64.000,00	2009	80.000,00	64.000,00	P 30
456	550.000,00	330.000,00	2009	550.000,00	330.000,00	P 30
457	200.000,00	120.000,00	2009	200.000,00	120.000,00	P 25
458	300.000,00	180.000,00	2009	300.000,00	180.000,00	P 30
459	172.000,00	103.200,00	2009	171.999,45	103.199,67	P 30

Tabela 1: GARANCIJE

Investitor	Višina odobrenega kredita v EUR	Višina odobrene garancije v EUR	Leto odobritve garancije	Stanje kredita v EUR na dan 31.12.2009	Stanje garancije v EUR na dan 31.12.2009	Razvrstitev terjatve v bonitetno skupino in % oblikovane rezervacije
POSREDNIŠTVO IN TRGOVINA SONJA POLANC S.P.						
460 VERONARTE - TRGOVINA RAFFAELE VENERI S.P.	70.000,00	42.000,00	2009	70.000,00	42.000,00	P 30
461 NADJA PROIZVODNJA TEKSTILNIH IZDELKOV IN TRGOVINA, D.O.O.	650.000,00	390.000,00	2009	650.000,00	390.000,00	P 30
462 P.O.S. STUDIO, PODJETJE ZA OBLIKOVANJE, RAZVOJ IN PROIZVODNJO PROMOCIJSKIH IZDELKOV, D.O.O.	333.000,00	199.800,00	2009	333.000,00	199.800,00	P 30
463 TEMAN PODJETJE ZA TRGOVINO IN STORITVE D.O.O.	550.000,00	330.000,00	2009	550.000,00	330.000,00	P 30
464 RANDI TREND Prehrabena industrija d.o.o.	183.000,00	109.800,00	2009	183.000,00	109.800,00	P 25
465 KLI - PE montaža klimatskih naprav in žlebov RIHARD PESKAR S.P.	100.000,00	60.000,00	2009	100.000,00	60.000,00	P 25
466 SST ZASEBNO PODJETJE ZA SCENSKO IN SVETLOBNO TEHNIKO D.O.O.	120.000,00	72.000,00	2009	116.667,00	70.000,20	P 25
467 PRIMAKEM, D.O.O., KEMIJSKI IZDELKI	142.000,00	85.200,00	2009	142.000,00	85.200,00	P 30
468 INT INSTALACIJE, TRGOVINA IN PROIZVODNJA D.O.O.	200.000,00	120.000,00	2009	200.000,00	120.000,00	P 25
469 RIAG, reciklaža izrabljenih avtogum, podjetniško svetovanje in poslovne storitve d.o.o.	1.300.000,00	1.040.000,00	2009	1.300.000,00	1.040.000,00	P 30
470 AVELANA D.O.O., STORITVE IN SVETOVANJE	170.000,00	102.000,00	2009	170.000,00	102.000,00	P 30
471 GRANIT 08 PROIZVODNJA IN TRGOVINA D.O.O.	60.000,00	36.000,00	2009	60.000,00	36.000,00	P 25
472 MESARSTVO BOBIČ D.O.O. ŠKOCJAN, PROIZVODNJA IN PRODAJA MESA IN MESNIH IZDELKOV	70.000,00	42.000,00	2009	70.000,00	42.000,00	P 25
473 B3SERVIS, SVETOVANJE, SERVIS IN TRGOVINA D.O.O.	179.000,00	107.400,00	2009	179.000,00	107.400,00	P 30
474 S. OLIVER S L O D.O.O.	200.000,00	120.000,00	2009	200.000,00	120.000,00	P 25
475 BGS ELEKTRIKA, PROIZVODNJA, MONTAŽA, PROJEKTIRANJE IN INŽENIRING D.O.O.	550.000,00	440.000,00	2009	550.000,00	440.000,00	P 30
476 BOKRI razvoj, proizvodnja in	350.000,00	210.000,00	2007	291.680,00	175.008,00	B 10

Tabela 1: GARANCIJE

Investitor	Višina odobrenega kredita v EUR	Višina odobrene garancije v EUR	Leto odobritve garancije	Stanje kredita v EUR na dan 31.12.2009	Stanje garancije v EUR na dan 31.12.2009	Razvrstitev terjatve v bonitetno skupino in % oblikovane rezervacije	
marketing d.o.o.							
477 DAIBO FRANC DANILO IVANČIČ S.P.	190.000,00	114.000,00	2007	153.583,41	92.150,05	A	1
478 NATRAL izdelava specialnih nadgradenj d.o.o.	350.000,00	210.000,00	2007	350.000,00	210.000,00	C	25
479 INFINITUS, DIGITALNO VIDEO OGLAŠEVANJE, D.O.O.	247.208,00	148.324,80	2007	228.823,16	137.293,90	D	50
480 ALKEMIST, PREVAJALSKE STORITVE, D.O.O.	90.575,50	72.460,40	2007	35.852,79	28.682,23	D	50
481 FRKO STORITVENO PODJETJE D.O.O.	350.000,00	210.000,00	2007	291.680,00	175.008,00	B	10
482 IN.LIFE DRUŽBA ZA INTERNET STORITVE, D.D.	350.000,00	280.000,00	2007	305.384,00	244.307,20	C	25
483 MONTAŽA IN SERVIS GOSTINSKE OPREME TIBOR GAZI S.P.	190.000,00	114.000,00	2007	148.700,00	89.220,00	B	10
484 UR - NA PROIZVODNJA, TRGOVINA IN STORITVE D.O.O.	349.366,00	279.492,80	2007	237.762,87	190.210,30	C	25
485 SIGNA, PODJETJE ZA IZVAJANJE CESTNE SIGNALIZACIJE IN VZDRŽEVANJE, D.O.O.	350.000,00	210.000,00	2007	346.353,85	207.812,31	C	25
486 SIGNACO PODJETJE ZA PROIZVODNJO PROMETNIH, NEPROMETNIH ZNAKOV IN OBVESTIL, D.O.O.	350.000,00	210.000,00	2007	346.353,85	207.812,31	B	10
487 MA-ECO CHEM TRGOVINA IN STORITVE D.O.O.	350.000,00	210.000,00	2007	281.976,80	169.186,08	D	50
488 ETIKS PODJETJE ZA ENERGETSKI IN TEHNOLOŠKI INŽENIRING ZA KOMPLETACIJO SISTEMOV D.O.O.	200.000,00	120.000,00	2007	166.387,32	99.832,39	B	10
489 GARHILL PROIZVODNJA, TRGOVINA, STORITVE D.O.O.	350.000,00	210.000,00	2007	350.000,00	210.000,00	E	100
490 IVA PROJEKTIRANJE, INŽENIRING, ENERGETSKI MANAGEMENT IN TURIZEM, D.O.O.	350.000,00	210.000,00	2007	339.062,19	203.437,31	C	25
491 OBLAK ALU STEKLARSTVO IN IZDELAVA STAVBNEGA POHIŠTVA D.O.O.	350.000,00	210.000,00	2007	346.350,00	207.810,00	C	25
492 DONAR podjetje za notranjo opremo in svetovanje d.o.o.	182.000,00	109.200,00	2007	158.803,97	95.282,38	B	10
493 GEOINVEST, DRUŽBA ZA GEOTEHNIČNI INŽENIRING, SPECIALNA GRADBENA DELA IN	350.000,00	280.000,00	2007	234.980,00	187.984,00	C	25

Tabela 1: GARANCIJE

Investitor	Višina odobrenega kredita v EUR	Višina odobrene garancije v EUR	Leto odobritve garancije	Stanje kredita v EUR na dan 31.12.2009	Stanje garancije v EUR na dan 31.12.2009	Razvrstitev terjatve v bonitetno skupino in % oblikovane rezervacije	
494	71.604,12	42.962,47	2007	55.493,22	33.295,93	C	25
495	350.000,00	280.000,00	2007	294.920,00	235.936,00	C	25
496	350.000,00	280.000,00	2007	314.569,76	251.655,81	E	100
497	200.000,00	160.000,00	2007	199.000,00	159.200,00	C	25
498	350.000,00	210.000,00	2007	282.020,00	169.212,00	D	50
499	182.000,00	109.200,00	2007	140.960,00	84.576,00	B	10
500	111.260,00	66.756,00	2007	104.312,00	62.587,20	C	25
501	350.000,00	280.000,00	2007	308.836,17	247.068,94	C	25
502	350.000,00	210.000,00	2007	350.000,00	210.000,00	C	25
503	185.900,00	111.540,00	2007	148.720,64	89.232,38	A	1
504	350.000,00	210.000,00	2007	282.357,00	169.414,20	B	10
505	62.593,89	31.296,95	2004	24.124,72	12.062,36	C	25
506	61.100,00	30.550,00	2004	28.524,00	14.262,00	C	25
507	165.000,00	82.500,00	2004	81.600,00	40.800,00	B	10
508	61.029,04	30.514,52	2004	34.565,48	17.282,74	E	100
509	250.375,56	125.187,78	2004	91.896,02	45.948,01	A	1
510	40.894,68	20.447,34	2004	15.335,30	7.667,65	C	25
511	72.984,48	36.492,24	2004	41.252,01	20.626,01	A	1
512	125.187,78	62.593,89	2004	63.637,18	31.818,59	C	25

Tabela 1: GARANCIJE

Investitor	Višina odobrenega kredita v EUR	Višina odobrene garancije v EUR	Leto odobritve garancije	Stanje kredita v EUR na dan 31.12.2009	Stanje garancije v EUR na dan 31.12.2009	Razvrstitev terjatve v bonitetno skupino in % oblikovane rezervacije
513	INTERSPORT, D.O.O., KRANJ	200.300,45	100.150,23	2004	105.714,48	52.857,24 C 25
514	ELEKTROMONT-TEAM RADIČ MILENKO S.P.	41.729,26	20.864,63	2004	23.994,06	11.997,03 C 25
515*	MONTAP-PI, d. o. o.,	257.000,00	205.600,00	2009	227.608,81	182.087,05 P 20
516*	MAGNEL D.O.O.	510.000,00	306.000,00	2009	368.636,88	221.182,13 P 20
517*	STRIP'S, ELEKTROTEHNIKA - ELEKTRONIKA, D.O.O.	300.000,00	180.000,00	2009	214.076,33	128.445,80 P 20
518*	KRIŽAJ DESIGN D.O.O.	200.000,00	160.000,00	2009	129.654,05	103.723,24 P 30
519*	ELTRON, D.O.O.	1.500.000,00	900.000,00	2009	502.304,12	301.382,47 P 30
520*	TIPRO KEYBOARDS D.O.O.	200.000,00	120.000,00	2009	116.304,83	69.782,90 P 30
521*	GATIS-CO D.O.O. ŠEMPETER PRI GORICI	1.100.000,00	660.000,00	2009	1.031.008,67	618.605,20 P 30
522*	MIZARSTVO IN LESNA GALANTERIJA JURIJ ZUPANC S.P.	160.000,00	96.000,00	2009	142.925,24	85.755,14 P 30
523*	FIDIMED D.O.O.	951.000,00	570.600,00	2009	700.000,00	420.000,00 P 30
524*	KVEDER MARJAN S.P. AVTOMEHANIKA KVEDER	450.000,00	270.000,00	2009	62.362,13	37.417,28 P 30
525*	MARKACIJA, MARKETIŠKA KOMUNIKACIJA IN UPORABEN DESIGN, D.O.O.	130.000,00	78.000,00	2009	92.500,00	55.500,00 P 30
526*	PRUMARO, DRUŽBA ZA SVETOVANJE, D.O.O.	746.062,00	596.849,60	2009	745.243,58	596.194,86 P 30
527*	PARSEK, informacijske tehnologije, d.o.o.	200.000,00	120.000,00	2009	131.000,00	78.600,00 P 30
528*	ALTAMEDICS D.O.O., DRUŽBA ZA TRŽENJE IN REGISTRACIJE S PODROČJA FARMACEVTSKE DEJAVNOSTI	362.000,00	217.200,00	2009	30.000,00	18.000,00 P 30
529*	ADVANSYS D.O.O.	430.000,00	258.000,00	2009	42.856,80	25.714,08 P 30
530*	KLIMA PETEK družba za storitve, trgovino in gradbeništvo d.o.o.	315.000,00	189.000,00	2009	4.610,00	2.766,00 P 30
531*	HOT-TEN D.O.O.	200.000,00	120.000,00	2009	157.752,52	94.651,51 P 30
532*	NGP nastanitve, gradbeništvo, posredovanje, d.o.o.	300.000,00	180.000,00	2009	273.927,19	164.356,31 P 30
533*	AVTOSERVIS PUSTAVRH, ALEŠ PUSTAVRH S.P.	250.000,00	150.000,00	2009	127.767,71	76.660,63 P 30
534*	KOVINOPLASTIKA IN ORODJARSTVO STANISLAV SUSTER S.P.	293.000,00	175.800,00	2009	47.285,81	28.371,49 P 30
535*	DOPINUS RAZVOJNA HIŠA D.O.O.	600.000,00	480.000,00	2009	366.000,00	292.800,00 P 30
536*	E-TRADING TRGOVINA IN ZALOŽNIŠTVO D.O.O.	160.000,00	96.000,00	2009	158.000,00	94.800,00 P 30
537*	ELTRAS TRANSPORTNA OPREMA IN TRGOVINA D.O.O. ROBANOV KOT 8 SOLČAVA	200.000,00	120.000,00	2009	185.068,90	111.041,34 P 30
538*	FIRST, MURSKA	360.000,00	216.000,00	2009	309.348,65	185.609,19 P 30

Tabela 1: GARANCIJE

Investitor	Višina odobrenega kredita v EUR	Višina odobrene garancije v EUR	Leto odobritve garancije	Stanje kredita v EUR na dan 31.12.2009	Stanje garancije v EUR na dan 31.12.2009	Razvrstitev terjatve v bonitetno skupino in % oblikovane rezervacije
SOBOTA D.O.O.						
539*	300.000,00	180.000,00	2009	252.821,86	151.693,11	P 30
GOPACK PROIZVODNJA PAKIRNIH STROJEV D.O.O. NOVA GORICA						
540*	300.000,00	180.000,00	2009	185.000,00	111.000,00	P 30
O TEAM DRUŽBA ZA TRGOVINO, D.O.O., LJUBLJANA						
541*	990.000,00	594.000,00	2009	373.084,01	223.850,41	P 30
FARMICOM D.O.O.						
542*	23.000,00	18.400,00	2009	16.360,77	13.088,62	P 30
AKCENTIS D.O.O., TELEKOMUNIKACIJSKE STORITVE IN SVETOVANJE						
543*	200.000,00	120.000,00	2009	199.946,50	119.967,90	P 30
RENZLOR-MB D.O.O.						
544*	262.559,00	157.535,40	2009	157.482,00	94.489,20	P 30
TOKAM Podjetje za zaključna dela v gradbeništvu, inženiring in trgovino d.o.o.						
545*	170.000,00	102.000,00	2009	45.480,34	27.288,20	P 30
ELECO D.O.O.						
546*	281.375,00	225.100,00	2009	209.188,23	167.350,58	P 30
GOSTILNA PRI KUKLJU DAMJANIČ MARGARETA s.p.						
547*	124.500,00	74.700,00	2009	113.589,12	68.153,47	P 30
ORODJARSTVO IN MODELARSTVO DANIEL BREZNIK S.P.						
548*	671.825,00	403.095,00	2009	217.504,48	130.502,69	P 30
TERMOPLASTI-PLAMA, PROIZVODNJA IZDELKOV IZ PLASTIČNIH MAS D.O.O., PODGRAD						
549*	1.000.000,00	600.000,00	2009	994.539,57	596.723,74	P 30
ELSA - PODJ.ZA IZVEDBO ELEKTROINSTALACIJ.D EL,PROIZV.ELEK- TROTTEHN.IZD.IN VODOV.PROJEKT.,NAD ZOR,INŽENIRING, TRG.IN ZUNANJETRG.PROMET , GORNJA RADGONA D.O.O.						
550*	200.000,00	120.000,00	2009	151.849,35	91.109,61	P 30
KLIMA PTUJ PREZRAČEVANJE, KLIMA, REGULACIJA D.O.O.						
551*	790.000,00	474.000,00	2009	653.858,64	392.315,18	P 30
TRATNJEK, SERVIS IN TRGOVINA D.O.O.						
552*	1.500.000,00	900.000,00	2009	827.675,27	496.605,16	P 30
BIA SEPARATIONS Podjetje za separacijske tehnologije d.o.o.						
553*	290.000,00	232.000,00	2009	130.376,91	104.301,53	P 30
OPIFEX podjetje za proizvodnjo, storitve in trgovino d.o.o.						
554*	90.000,00	54.000,00	2009	82.433,11	49.459,87	P 25
TRANSPORT KUŽNIK ROMAN KUŽNIK S.P.						
555*	160.000,00	96.000,00	2009	20.000,00	12.000,00	P 25
AGM PODJETJE ZA TRGOVINO IN INŽENIRING NOVA GORICA D.O.O.						
556*	800.000,00	480.000,00	2009	358.913,06	215.347,84	P 30
KLINIKA LOKA BERNIK STANISLAV S.P.						

Tabela 1: GARANCIJE

Investitor	Višina odobrenega kredita v EUR	Višina odobrene garancije v EUR	Leto odobritve garancije	Stanje kredita v EUR na dan 31.12.2009	Stanje garancije v EUR na dan 31.12.2009	Razvrstitev terjatve v bonitetno skupino in % oblikovane rezervacije	
557*	IZDELOVANJE VSEH VRST ORODNIH ROČAJEV MARJAN KONTE S.P.	53.000,00	31.800,00	2009	38.601,44	23.160,86	P 25
558*	E.E.A. ELEKTROINSTALACIJE, ELEKTROMEHANIKA, AKU SERVIS S.B., TRGOVINA MEDVED DANIJEL MEDVED, S.P.	200.000,00	120.000,00	2009	150.000,00	90.000,00	P 25
559*	JERNEJ CERAR S.P. - KOVINOPLASTIKA DOLČIČ	200.000,00	120.000,00	2009	116.573,54	69.944,12	P 25
560*	MIZARSTVO ŠTEFAN GJERGJEK S.P.	241.673,00	145.003,80	2009	149.842,73	89.905,64	P 30
561*	MIZARSTVO ŠTEFAN GJERGJEK S.P.	51.000,00	30.600,00	2009	35.565,92	21.339,55	P 25
562*	SCHVAB, PROIZVODNJA IN TRGOVINA D.O.O.	300.000,00	180.000,00	2009	204.335,00	122.601,00	P 30
563*	SELMAR, TRGOVINA IN SERVIS MOTORNIH VOZIL, D.O.O.	1.500.000,00	900.000,00	2009	752.821,47	451.692,88	P 30
564*	THT proizvodnja in trgovina d.o.o.	350.000,00	280.000,00	2009	86.943,79	69.555,03	P 30
565*	PASARSTVO EGARTECH, JANEZ EGART S.P.	200.000,00	120.000,00	2009	122.548,55	73.529,13	P 25
566*	HERLE M & V, podjetje za proizvodnjo, notranjo in zunanjo trgovino d.o.o.	200.000,00	120.000,00	2009	161.984,43	97.190,66	P 30
567*	ŽAGANJE IN PREDELAVA LESA IN PREVOZI MARKO DOLENC S.P.	120.000,00	72.000,00	2009	83.095,11	49.857,07	P 25
568*	M PLUS PODJETJE ZA TRŽENJE D.O.O.	200.000,00	120.000,00	2009	20.216,00	12.129,60	P 25
569*	POMURSKA ZALOŽBA D.D.	200.000,00	120.000,00	2009	117.892,09	70.735,25	P 25
570*	NIRK TRGOVINA IN ZASTOPANJE D.O.O. LJUBLJANA	35.000,00	21.000,00	2009	31.176,20	18.705,72	P 25
571*	ELEKTRO POČIVAVŠEK PROIZVODNO TRGOVSKO PODJETJE, D.O.O.	980.000,00	588.000,00	2009	828.000,00	496.800,00	P 30
572*	AVTOLIČARSTVO AVTOKLEPARSTVO TRGOVINA Z BARVAMI, MIRAN ZUPAN S.P.	500.000,00	300.000,00	2009	342.553,41	205.532,05	P 30
573*	AS - MB D.O.O.	200.000,00	120.000,00	2009	43.171,03	25.902,62	P 25
574*	VOSTRI, EXPORT-IMPORT, TRGOVINA IN STORITVE, D.O.O., KOPER	100.000,00	60.000,00	2009	59.025,18	35.415,11	P 25
575*	TRGOVINA BUTLER ZDRAVKO KASTELIC S.P.	50.000,00	30.000,00	2009	37.898,10	22.738,86	P 25
576*	ALP-AGRIA TRGOVSKO IN STORITVENO PODJETJE D.O.O.	55.000,00	33.000,00	2009	44.437,45	26.662,47	P 25

Tabela 1: GARANCIJE

Investitor	Višina odobrenega kredita v EUR	Višina odobrene garancije v EUR	Leto odobritve garancije	Stanje kredita v EUR na dan 31.12.2009	Stanje garancije v EUR na dan 31.12.2009	Razvrstitev terjatve v bonitetno skupino in % oblikovane rezervacije	
577*	MAMUT TIM, DRUŽBA ZA PROIZVODNJO, TRGOVINO IN STORITVE, D.O.O.	100.000,00	80.000,00	2009	50.000,00	40.000,00	P 25
578*	NAVIGACIJSKI SISTEMI D.O.O.	150.000,00	90.000,00	2009	43.583,27	26.149,96	P 30
579*	MIKROGRAFIJA TRGOVINA D.O.O.	200.000,00	120.000,00	2009	55.502,15	33.301,29	P 25
580*	FINES PROIZVODNJA IN PRODAJA KOVINSKE OPREME D.O.O.	100.000,00	60.000,00	2009	45.855,98	27.513,59	P 25
581*	SPLETNA TRGOVINA EKOLIFE, TAJČA PAVČEK S.P.	40.000,00	32.000,00	2009	6.531,02	5.224,82	P 25
582*	EMONA-BC, PROIZVODNJA, PRODAJA IN DISTRIBUCIJA KOZMETIKE, PREHRANSKIH DOPOLNIL TER DIETETIČNE, OTROŠKE IN DRUGE HRANE D.O.O., LJUBLJANA	200.000,00	120.000,00	2009	195.932,82	117.559,69	P 25
583*	CHEMCOLOR BARVE, LAKI, KEMIKALIJE SEVNICA D.O.O.	200.000,00	120.000,00	2009	65.199,06	39.119,44	P 25
584*	GUT & PET proizvodnja, storitve in trgovina d.o.o.	200.000,00	120.000,00	2009	22.834,64	13.700,78	P 25
585*	DINAMIC D.O.O., REVIZIJSKA DRUŽBA	220.000,00	132.000,00	2009	65.300,00	39.180,00	P 30
586**	PLASTIKA SKAZA, PROIZVODNJA, TRGOVINA, STORITVE, D.O.O.	1.000.000,00	800.000,00	2009	x	x	P 20
587**	ROLTEK DRUŽBA ZA IZDELAVO, MONTAŽO IN SERVIS ROLET, ŽALUZIJ, GARAŽNIH ROLO VRAT IN MARKIZ, D.O.O.	700.000,00	420.000,00	2009	x	x	P 30
588**	EUROARMING GRADBENIŠTVO D.O.O.	75.000,00	45.000,00	2009	x	x	P 30
589**	MITJA STORITVE IN TRGOVINA D.O.O.	200.000,00	120.000,00	2009	x	x	P 30
590**	M.TRADE TRGOVSKO PODJETJE GORNJA RADGONA D.O.O.	500.000,00	300.000,00	2009	x	x	P 30
591**	ORAGO TRGOVSKO - PROIZVODNO PODJETJE D.O.O.	200.000,00	120.000,00	2009	x	x	P 30
592**	DTS KORENJAK ALEKSANDER S.P.	108.820,00	65.292,00	2009	x	x	P 30
593**	IZDELOVANJE PREPROSTIH DROBNIH KOVINSKIH PREDMETOV MARJAN MALI S.P.	1.500.000,00	900.000,00	2009	x	x	P 30
594**	ELECO D.O.O.	50.000,00	30.000,00	2009	x	x	P 30
595**	ELEKTROVOD D.O.O.	195.000,00	117.000,00	2009	x	x	P 30

Tabela 1: GARANCIJE

Investitor	Višina odobrenega kredita v EUR	Višina odobrene garancije v EUR	Leto odobritve garancije	Stanje kredita v EUR na dan 31.12.2009	Stanje garancije v EUR na dan 31.12.2009	Razvrstitev terjatve v bonitetno skupino in % oblikovane rezervacije
596**	ELEKTROVOD D.O.O.	200.000,00	120.000,00	2009	x	x P 30
597**	EKO PRODUKT PRODAJA EKOLOŠKIH GRADBENIH MATERIALOV D.O.O.	660.000,00	396.000,00	2009	x	x P 30
598**	K.M.K. BOX, PROIZVODNJA EMBALAŽE IN TRGOVINA, D.O.O.	202.275,00	121.365,00	2009	x	x P 30
599**	KREATTIVA ADVERTISING, MARKETING IN TRŽNE KOMUNIKACIJE D.O.O.	312.971,00	187.782,60	2009	x	x P 30
600**	SKAT - TRGOVINA D.O.O.	200.000,00	120.000,00	2009	x	x P 25
601**	PARCOM INŽENIRING IN TRGOVINA D.O.O. NOVA GORICA	90.000,00	54.000,00	2009	x	x P 25
602**	PARCOM INŽENIRING IN TRGOVINA D.O.O. NOVA GORICA	100.000,00	60.000,00	2009	x	x P 30
603**	VASI ZOBJE DENTALNI STUDIO D.O.O.	45.000,00	36.000,00	2009	x	x P 30
604**	AKI IZLAKE D.O.O. PAPIRINA IN KOVINSKA GALANTERIJA	400.000,00	240.000,00	2009	x	x P 30
605**	PEKARNA, TRGOVINA, AVTOPREVOZNIŠTVO VILJEM STRNAD S.P.	139.299,40	83.579,64	2009	x	x P 30
606**	ROBOTINA, PODJETJE ZA INŽENIRING, MARKETING, TRGOVINO IN PROIZVODNJO D.O.O.	744.247,00	446.548,20	2009	x	x P 30
607**	LOGAR TRADE ČEBELARSKA OPREMA D.O.O.	200.000,00	120.000,00	2009	x	x P 25
608**	STUDIO RAZVOJ, STORITVE INŽENIRJA, D.O.O.	60.000,00	36.000,00	2009	x	x P 25
609**	LOOP, PROIZVODNJA IN PRODAJA NAPREDNIH VARNOSTNIH TER INFORMACIJSKIH REŠITEV D.O.O.	505.000,00	404.000,00	2009	x	x P 30
610**	OMNIS D.O.O., TRGOVINA IN STORITVE	200.000,00	120.000,00	2009	x	x P 25
611**	GAMA TRGOVINA, POSREDNIŠTVO, STORITVE D.O.O.	300.000,00	180.000,00	2009	x	x P 30
612**	BO-DA PROIZVODNJA IN TRGOVINA D.O.O.	200.000,00	120.000,00	2009	x	x P 30
613**	CITY EXPRESS kurirske storitve d.o.o.	110.000,00	66.000,00	2009	x	x P 30
614**	PANPLAST PROIZVODNJA IN TRGOVINA D.O.O.	200.000,00	120.000,00	2009	x	x P 25
615**	HOUSING CO. PODJETJE ZA TRGOVINO IN ZASTOPANJE, D.O.O.,	100.000,00	60.000,00	2009	x	x P 25

Tabela 1: GARANCIJE

Investitor	Višina odobrenega kredita v EUR	Višina odobrene garancije v EUR	Leto odobritve garancije	Stanje kredita v EUR na dan 31.12.2009	Stanje garancije v EUR na dan 31.12.2009	Razvrstitev terjatve v bonitetno skupino in % oblikovane rezervacije
LJUBLJANA						
616**	VODOSIL inženiring in proizvodnja hidroenergetskih naprav d.o.o., Laško	150.000,00	90.000,00	2009	x	x P 30
617**	INTERSOCKS D.O.O., KOČEVJE	508.187,21	304.912,33	2009	x	x P 30
618**	MARKO KAŠIČ S.P., DILE, MARKO KAŠIČ S.P.	8.820,00	5.292,00	2009	x	x P 30
619**	KOSANC D.O.O. IZDELAVA, MONTAŽA IN SERVIS KLIMATSKIH NAPRAV	120.000,00	72.000,00	2009	x	x P 30
620**	DIDAKTA ZALOŽNIŠTVO IN IZOBRAŽEVANJE D.O.O. RADOVLJICA	260.000,00	156.000,00	2009	x	x P 30
621**	ULTIMO TRADE PODJETJE ZA TRGOVINO IN STORITVE D.O.O.	250.000,00	150.000,00	2009	x	x P 30
622**	METRA proizvodnja kovinskih izdelkov, trgovina in storitve, uvoz, izvoz d.o.o..	200.000,00	120.000,00	2009	x	x P 25
623**	PROJEKTA INŽENIRING PTUJ D.O.O.	157.000,00	94.200,00	2009	x	x P 30
624**	ARHA PROJEKTIVNI BIRO D.O.O.	1.500.000,00	900.000,00	2009	x	x P 30
625**	JEROPLAST, JEROVČNIK MARKO S.P.	405.000,00	243.000,00	2009	x	x P 30
626**	HISA KUHINJ, DRUŽBA ZA TRGOVINO IN POSREDNIŠTVO, D.O.O.	354.000,00	283.200,00	2009	x	x P 30
627**	BIMEX VELETRGOVINA IN ZASTOPSTVA D.O.O., CELJE	200.000,00	120.000,00	2009	x	x P 30
628**	ERA KOPLAS, PROIZVODNJA, TRGOVINA IN STORITVE, D.O.O.	800.000,00	480.000,00	2009	x	x P 30
629**	ERA KOPLAS, PROIZVODNJA, TRGOVINA IN STORITVE, D.O.O.	200.000,00	120.000,00	2009	x	x P 25
630**	OPTIKA ALCOM IVAN ALJANČIČ S.P.	159.000,00	127.200,00	2009	x	x P 30
631**	AGROLIT PODJETJE ZA PROIZVODNJO, TRGOVINO IN STORITVE D.O.O.	399.000,00	239.400,00	2009	x	x P 30
632**	ŽURBI TEAM D.O.O., KAMNIK	640.000,00	384.000,00	2009	x	x P 30
633**	AXIS MUNDI, PRODAJA POSLOVNIH IN PROMOCIJSKIH DARIL, D.O.O.	170.000,00	102.000,00	2009	x	x P 25
634**	SLEMENŠEK, gradbeno podjetje d.o.o.	675.655,00	405.393,00	2009	x	x P 30

Tabela 1: GARANCIJE

Investitor	Višina odobrenega kredita v EUR	Višina odobrene garancije v EUR	Leto odobritve garancije	Stanje kredita v EUR na dan 31.12.2009	Stanje garancije v EUR na dan 31.12.2009	Razvrstitev terjatve v bonitetno skupino in % oblikovane rezervacije
635**	SKODNIK PROIZVODNJA IN TRGOVINA, D.O.O.	100.000,00	60.000,00	2009	x	x P 25
636**	PAM Gradbeno obrtniški inženiring Novo mesto d.o.o.	100.000,00	60.000,00	2009	x	x P 25
637**	ORIA, POSLOVNE REŠITVE, D.O.O.	400.000,00	240.000,00	2009	x	x P 30
638**	GALENARO, PROIZVODNJA STOJAL ZA NOŽE IN DRUGIH IZDELKOV IZ LESA D.O.O.	200.000,00	160.000,00	2009	x	x P 30
639**	IN.LIFE DRUŽBA ZA INTERNET STORITVE, D.D.	160.000,00	128.000,00	2009	x	x P 30
640**	LUKSE, SESTAVLJANJE KOVINSKIH PREDMETOV- STANKO LUKSE S.P.	630.000,00	378.000,00	2009	x	x P 30
641**	ECOMAF TRGOVINA IN STORITVE D.O.O.	150.000,00	120.000,00	2009	x	x P 30
642**	AIMHIGH PLUS PROIZVODNJA, STORITVE IN TRGOVINA, D.O.O.	200.000,00	120.000,00	2009	x	x P 25
643**	SANLES TRGOVINA NA DEBELO IN DROBNO NEŽIVILSKIH PROIZVODOV D.O.O.	550.000,00	330.000,00	2009	x	x P 30
644**	APRIORI D.O.O.	100.000,00	60.000,00	2009	x	x P 30
645**	IKETT, IZDELAVA KOVINSKIH ELEMENTOV IN TOPLOTNE TEHNIKE D.O.O.	50.000,00	30.000,00	2009	x	x P 25
646**	GROLES PREDELAVA LESA, D.O.O.	110.000,00	66.000,00	2009	x	x P 25
647**	INTRA LIGHTING PROIZVODNJA SVETIL, INŽENIRING IN OPREMA OBJEKTOV D.O.O.	700.000,00	420.000,00	2009	x	x P 30
648**	TEHNOTREND DRUŽBA ZA TRGOVINO, STORITVE IN PROIZVODNJO D.O.O.	225.500,00	135.300,00	2009	x	x P 30
649**	GUT & PET proizvodnja, storitve in trgovina d.o.o.	970.199,00	582.119,40	2009	x	x P 30
SKUPAJ		157.414.347,17	97.701.293,58		114.737.679,28	71.648.921,19

* Krediti niso bili v celoti izkoriščeni do 31.12.2009, končni rok porabe kreditov je 31.3.2010.

** Krediti in garancije so bili odobreni v letu 2009, poraba bo v letu 2010, najkasneje do 31.3.2010.

Tabela 2: POGARANCIJE

Investitor	Višina odobrenega kredita v EUR	Višina odobrene pogarancije (50% od 80% garancije) v EUR	Leto odobritve	Stanje kredita v EUR na 31.12.2009	Stanje pogarancije v EUR na dan 31.12.2009	Razvrstitev terjatve v bonitetno skupino in % oblikovane rezervacije	
1	MINIPLAST, PROIZVODNJA PLASTIČNE EMBALAŽE D.O.O.	67.275,96	26.910,38	2006	25.312,83	10.125,13	PP 40
2	IKETT, IZDELAVA KOVINSKIH ELEMENTOV IN TOPLOTNE TEHNIKE D.O.O.	83.458,52	33.383,40	2006	54.247,96	21.699,18	PP 40
3	VERMIDA RANČ, GOSTINSTVO, ŠPORT, TURIZEM, JEZIKOVNI TEČAJI, BRIGITA KRENOS VIDOVIČ S.P.	37.600,00	15.040,00	2006	20.068,72	8.027,49	PP 40
4	AVTO ING. SERVIS MOTORNIH VOZIL D.O.O.	100.000,00	40.000,00	2006	78.789,79	31.515,92	PP 40
5	KRIŽANKAR, ZALOŽNIŠTVO, RAČUNALNIŠTVO IN TRGOVINA D.O.O.	52.200,00	20.880,00	2006	26.100,08	10.440,03	PP 40
6	GRAFIČNA DELAVNICA "ANIMUS" MARJAN DOVIDIJA S.P.	20.030,05	8.012,20	2006	2.861,44	1.144,58	PP 40
7	STORITVE Z GRADBENO MEHANIZACIJO DARKO ČASAR S.P.	27.500,00	11.000,00	2006	11.458,38	4.583,35	PP 40
8	B4CONTACT MORALES CACERES JOSE ANTONIO S.P.	17.482,43	6.992,97	2006	4.370,61	1.748,24	PP 40
9	AVTO CENTER ANDREJEK POSREDNIŠTVO VOZIL-SERVIS-TRGOVINA MIRAN ANDREJEK S.P.	50.075,11	20.030,04	2006	33.800,52	13.520,21	PP 40
10	TRGOVINA Z ZDRAVO PREHRANO IN ZDRAVILI SONČNICA, NATASA ŠPILAK FARTELJ S.P.	16.374,00	6.549,60	2006	5.781,87	2.312,75	PP 40
11	STORITVENO PODJETJE GERIČ STANISLAV S.P.	41.771,00	16.708,40	2006	21.226,33	8.490,53	PP 40
12	EUROLOOK-GRADBENE STORITVE IVAN ZOREC S.P.	28.931,00	11.572,40	2006	19.793,39	7.917,36	PP 40
13	EUROLOOK-POSREDNIŠTVO IN TRGOVINA GRADIŠNIK IVAN S.P.	28.931,00	11.572,40	2006	19.793,39	7.917,36	PP 40
14	KODILA, proizvodnja, trgovina in storitve d.o.o.	133.668,00	53.467,20	2006	95.519,43	38.207,77	PP 40
15	"FRIZERSKI SALON POLONA" POLONCA GUNGL S.P.	33.383,41	13.353,36	2006	24.480,76	9.792,30	PP 40
16	VRTNARSTVO IRIS ANA BOŽIČ S.P.	31.296,95	12.518,78	2006	19.260,05	7.704,02	PP 40
17	SLODOORS ROBERT SLANA S.P.	25.000,00	10.000,00	2006	12.494,32	4.997,73	PP 40
18	OKREPČEVALNICA RIBJI BISTRO - RIBARNICA PRODAJALNA EMİÇA NEUVIRT IVANČIČ S.P.	135.750,00	54.300,00	2006	95.025,00	38.010,00	PP 40
19	SPLOŠNO GRADBENO PODJETJE MESNER, STORITVE, GRADBENIŠTVO, TRGOVINA IN INŽENIRING D.O.O.	9.600,00	3.840,00	2006	4.008,86	1.603,54	PP 40
20	AVTOPREVOZNIŠTVO	17.943,58	7.177,43	2006	3.745,39	1.498,16	PP 40

Tabela 2: POGARANCIJE

Investitor	Višina odobrenega kredita v EUR	Višina odobrene pogarancije (50% od 80% garancije) v EUR	Leto odobritve	Stanje kredita v EUR na 31.12.2009	Stanje pogarancije v EUR na dan 31.12.2009	Razvrstitev terjatve v bonitetno skupino in % oblikovane rezervacije		
BOJAN KROPIVŠEK S.P.								
21 TANGA BAR, JOŠKO MEGLIČ S.P.	13.950,09	5.580,04	2006	5.347,84	2.139,14	PP	40	
22 KAVARNA JULIJA MIRJANA GRASIČ ŠIRCELJ S.P.	33.383,40	13.353,36	2006	13.627,64	5.451,06	PP	40	
23 TRGIS, GRADBENE STORITVE IN TRGOVINA D.O.O., PREDDVOR	25.037,55	10.015,02	2006	18.083,91	7.233,56	PP	40	
24 K NARAVI - DOBRO ZA ŽIVLJENJE JANJA ŠKRJANC s.p.	26.172,60	10.469,04	2006	12.805,34	5.122,14	PP	40	
25 MILAN EMIL JANC, RAZVOJ IN TRZENJE INOVACIJ S.P.	41.729,26	16.691,70	2006	17.394,55	6.957,82	PP	40	
26 PLASTPOL, ORODJARSTVO IN IZDELAVA PREDMETOV IZ PLASTIČNIH MAS D.O.O. KOKRICA	41.729,26	16.691,70	2006	16.691,62	6.676,65	PP	40	
27 TRIO, TRŽIŠKA INDUSTRIJA OBUTVE IN KONFEKCIJE TRŽIČ D.D.	41.729,26	16.691,70	2006	19.319,22	7.727,69	PP	40	
28 FOTOVOLT, PODJETJE ZA SOLARNO TEHNIKO IN OBNOVLJIVE VIRE ENERGIJE D.O.O.	12.500,00	5.000,00	2007	6.685,82	2.674,33	PP	20	
29 BOTANIKA CVETJE-DEKOR-TRGOVINA IGOR HORVAT S.P.	40.000,00	16.000,00	2007	32.000,00	12.800,00	PP	20	
30 FRIZERSKI STUDIO SUZANA GLAVAČ SUZANA S.P.	60.000,00	24.000,00	2007	45.882,40	18.352,96	PP	20	
31 ALOJZ KOVAČ s.p.	25.037,55	10.015,02	2007	11.596,24	4.638,50	PP	20	
32 TRAVICA, DRUŽBA ZA PROIZVODNJO, PRODAJO, STORITVE IN SVETOVANJE D.O.O.	28.000,00	11.200,00	2007	22.643,44	9.057,38	PP	20	
33 MONTAŽA IN SERVIS EMIL STOJKO S.P.	40.000,00	16.000,00	2007	22.666,58	9.066,63	PP	20	
34 PINK - ŠTERMAN, DEKORATIVNA KONFEKCIJA D.O.O.	15.000,00	6.000,00	2007	4.583,75	1.833,50	PP	20	
35 SLAŠČIČARSTVO M.M. MARKO ZORMAN S.P.	41.729,00	16.691,60	2007	19.124,60	7.649,84	PP	20	
36 AVTOPRALNICA ZVONKO ZORČ S.P.	15.000,00	6.000,00	2007	3.397,09	1.358,84	PP	20	
37 ZUJA, PROIZVODNJA IN PRODAJA PERILA IN KONFEKCIJE TER DRUGE STORITVE, D.O.O.	30.000,00	12.000,00	2007	14.375,00	5.750,00	PP	20	
38 FESST, PODJETJE ZA FINANČNE, ELEKTRO IN STROJNE STORITVE, D.O.O.	42.675,12	17.070,05	2007	27.523,08	11.009,23	PP	20	
39 ROTO - PAVLINJEK, PROIZVODNJA PLASTIČNIH IZDELKOV IN TRZENJE D.O.O.	107.093,00	42.837,20	2007	71.395,40	28.558,16	PP	20	
40 TRGOVINA NA DROBNO SILVA HABJANIČ S.P.	17.000,00	6.800,00	2007	10.200,08	4.080,03	PP	20	
41 BORAK D.O.O.	100.000,00	40.000,00	2007	71.428,21	28.571,28	PP	20	
42 GOSTINSTVO CAFFE ATLANTIS BOŠTJAN POGAČNIK s.p.	37.629,00	15.051,60	2007	31.357,86	12.543,14	PP	20	
43 TIKEV, PROIZVODNJA, TRGOVINA IN STORITVE D.O.O.	135.000,00	54.000,00	2007	135.000,00	54.000,00	PP	20	

Tabela 2: POGARANCIJE

Investitor	Višina odobrenega kredita v EUR	Višina odobrene pogarancije (50% od 80% garancije) v EUR	Leto odobritve	Stanje kredita v EUR na 31.12.2009	Stanje pogarancije v EUR na dan 31.12.2009	Razvrstitev terjatve v bonitetno skupino in % oblikovane rezervacije	
44	GIPO, MONTAŽA IN SERVIS, D.O.O.	85.000,00	34.000,00	2007	53.833,26	21.533,30	PP 20
45	SALON ZA NEGO TELESA SAŠKA SAŠA PRAPROTNIK S.P.	10.000,00	4.000,00	2007	6.666,58	2.666,63	PP 20
46	APLAN - ARHITEKTURNO NAČRTOVANJE, PLANIRANJE, SVETOVANJE IN INŽENIRING, D.O.O. KOPER	49.000,00	19.600,00	2007	29.944,53	11.977,81	PP 20
47	FLAJ-BAN POSLOVNE STORITVE D.O.O.	23.000,00	9.200,00	2007	15.333,36	6.133,34	PP 20
48	RAČUNOVODSKE STORITVE "LORO" LIČEN LOREDANA S.P.	25.000,00	10.000,00	2007	16.666,72	6.666,69	PP 20
49	PERGAR, TRGOVINA, PROIZVODNJA, MONTAŽA IN TURIZEM, IZOLA, D.O.O.	85.000,00	34.000,00	2007	59.814,88	23.925,95	PP 20
50	NORD UVOZ-IZVOZ-TRGOVINA D.O.O. PORTOROŽ	29.200,00	11.680,00	2007	17.519,92	7.007,97	PP 20
51	PENSITO INŽENIRING, PROIZVODNJA, MONTAŽA IN TRGOVINA D.O.O.	70.700,00	28.280,00	2007	48.442,62	19.377,05	PP 20
52	MARPI, PODJETJE ZA PROJEKTIRANJE, INŽENIRING, TRGOVINO IN PROIZVODNJO RAZNOVRSTNIH KOVINSKIH IZDELKO	60.000,00	24.000,00	2007	44.444,46	17.777,78	PP 20
53	DISCONT BTC, TRGOVINA IN STORITVE, D.O.O.	49.000,00	19.600,00	2007	36.796,40	14.718,56	PP 20
54	STROJNO INŠTALATERSTVO ALOJZ VESELIČ S.P.	21.000,00	8.400,00	2007	12.945,08	5.178,03	PP 20
55	IRIS - GRAFIČNO, PROIZVODNO IN TRGOVSKO PODJETJE, D.O.O.	25.000,00	10.000,00	2007	13.990,25	5.596,10	PP 20
56	ADRIATIC - BORI, ZAVAROVALNO ZASTOPANJE D.O.O., SEŽANA	10.000,00	4.000,00	2007	4.400,00	1.760,00	PP 20
57	TVIS trgovina in računalništvo d.o.o.	70.000,00	28.000,00	2008	47.833,27	19.133,31	PP 20
58	HARPHA SEA PODJETJE ZA INŽENIRING, PROIZVODNJO IN SVETOVANJE D.O.O. KOPER	85.000,00	34.000,00	2008	45.333,28	18.133,31	PP 20
59	BIRO M-14, RAČUNOVODSKE STORITVE IN DRUGO D.O.O.	40.000,00	16.000,00	2008	30.000,16	12.000,06	PP 20
60	STROJNO KLJUČAVNIČARSTVO "ŽALIK" LUDVIK ŽALIK S.P.	20.000,00	8.000,00	2008	14.000,06	5.600,02	PP 20
61	ART SOUND OZVOČEVANJE IN PRIREDITVE JOŽEF RUŽIČ S.P.	50.978,69	20.391,48	2008	41.420,69	16.568,28	PP 20
62	ORDINACIJA KOMPLEMENTARNE MEDICINE ERIKA ŽAGAR DR.MED. S.P.	135.000,00	54.000,00	2008	95.506,97	38.202,79	PP 20
63	PROIZVODNJA STAVBNEGA POHIŠTVA SIMON	88.388,14	35.355,26	2008	75.129,88	30.051,95	PP 20

Tabela 2: POGARANCIJE

Investitor	Višina odobrenega kredita v EUR	Višina odobrene pogarancije (50% od 80% garancije) v EUR	Leto odobritve	Stanje kredita v EUR na 31.12.2009	Stanje pogarancije v EUR na dan 31.12.2009	Razvrstitev terjatve v bonitetno skupino in % oblikovane rezervacije
ZANJKOVIČ s.p.						
64	POSLOVNI CONSULTING D.O.O., PODJETNIŠKO IN POSLOVNO SVETOVANJE	85.000,00	34.000,00	2008	58.083,27	23.233,31 PP 20
65	IDEL, PODJETJE ZA GOSTINSTVO IN TRGOVINO D.O.O.	85.000,00	34.000,00	2008	62.600,00	25.040,00 PP 20
66	NORD UVOZ-IZVOZ-TRGOVINA D.O.O. PORTOROŽ	14.000,00	5.600,00	2008	9.566,73	3.826,69 PP 20
67	KRAŠKE POTI d.o.o.	11.100,00	4.440,00	2008	9.455,32	3.782,13 PP 20
68	TANJA HRVATIČ s.p.	30.000,00	12.000,00	2008	24.999,96	9.999,98 PP 20
69	KORADIN - LABA GOSTINSTVO D.O.O.	58.000,00	23.200,00	2008	49.407,36	19.762,94 PP 20
70	CVETLIČARNA MATEJA MATEJKA LAPAN S.P.	15.000,00	6.000,00	2008	10.954,41	4.381,76 PP 20
71	MAURI kovaštvo in gradbeništvo d.o.o.	20.000,00	8.000,00	2008	17.037,04	6.814,82 PP 20
72	ŠRAJ, TRGOVINA IN STORITVE D.O.O.	135.000,00	54.000,00	2008	124.342,23	49.736,89 PP 20
73	ZUJA, PROIZVODNJA IN PRODAJA PERILA IN KONFEKCIJE TER DRUGE STORITVE, D.O.O.	30.000,00	12.000,00	2008	17.500,05	7.000,02 PP 20
74	MESTNA INFO TOČKA Iva Majc s.p.	10.000,00	4.000,00	2008	7.078,13	2.831,25 PP 20
75	KAVARNA JULIJA MIRJANA GRAŠIČ ŠIRCELJ S.P.	40.000,00	16.000,00	2008	33.392,30	13.356,92 PP 20
76	TOPTERM INSTALACIJE, D.O.O. VODOVODNE, PLINSKE IN SANITARNE INSTALACIJE	85.000,00	34.000,00	2009	70.830,00	28.332,00 PP 20
77	SUN - TOURS TURIZEM IN STORITVE D.O.O.	30.000,00	12.000,00	2009	26.842,08	10.736,83 PP 20
78	KOVINARSTVO BOGDAN FRANETIČ S.P.	14.960,00	5.984,00	2009	10.970,74	4.388,30 PP 20
79	ADRIA PLAST, UVOZ-IZVOZ IN TRGOVINA, D.O.O.	7.200,00	2.880,00	2009	4.800,00	1.920,00 PP 20
80	PA3K d.o.o.	38.000,00	15.200,00	2009	32.103,33	12.841,33 PP 20
81	HARPHA SEA PODJETJE ZA INŽENIRING, PROIZVODNJO IN SVETOVANJE D.O.O. KOPER	35.000,00	14.000,00	2009	31.500,00	12.600,00 PP 20
82	PA3K d.o.o.	37.800,00	15.120,00	2009	34.557,09	13.822,84 PP 15
83	RAOUBER IRENA RAVBAR KOVAČIČ S.P.	40.000,00	16.000,00	2009	37.857,37	15.142,95 PP 15
84	T I P 95, TRGOVINA, INŽENIRING, PROIZVODNJA, D.O.O.	25.000,00	10.000,00	2009	23.684,21	9.473,68 PP 15
85	EMONEC KAFFE D.O.O.	80.000,00	32.000,00	2009	78.095,16	31.238,06 PP 15
86	SAVI GUERRINO D.O.O. SEŽANA	39.000,00	15.600,00	2009	35.100,00	14.040,00 PP 15
87	METRA proizvodnja kovinskih izdelkov, trgovina in storitve, uvoz, izvoz d.o.o.	49.000,00	19.600,00	2009	48.092,73	19.237,09 PP 15
88	PAVEL GEC S.P.	5.000,00	2.000,00	2009	4.500,00	1.800,00 PP 15
89	VISPORT, DRUŽBA ZA RAZISKOVANJE, RAZVOJ IN TRŽENJE GIBALNE DEJAVNOSTI, TRGOVINA IN STORITVE, D.O.O.	49.000,00	19.600,00	2009	49.000,00	19.600,00 PP 15
90	PIGRAF, GRAFIKA IN	25.500,00	10.200,00	2009	25.500,00	10.200,00 PP 15

Tabela 2: POGARANCIJE

Investitor	Višina odobrenega kredita v EUR	Višina odobrene pogarancije (50% od 80% garancije) v EUR	Leto odobritve	Stanje kredita v EUR na 31.12.2009	Stanje pogarancije v EUR na dan 31.12.2009	Razvrstitev terjatve v bonitetno skupino in % oblikovane rezervacije	
TRGOVINA, D.O.O.							
91	GALA, ŽIVILSKA INDUSTRIJA D.O.O.	85.000,00	34.000,00	2009	85.000,00	34.000,00	PP 15
92	KOVINOPLASTIKA VZDRŽEVANJE MIKOLIČ MIRO S.P.	31.300,00	12.520,00	2009	31.300,00	12.520,00	PP 15
93	BIOMAR d.o.o.	12.000,00	4.800,00	2009	12.000,00	4.800,00	PP 15
94	VISPORT, DRUŽBA ZA RAZISKOVANJE, RAZVOJ IN TRŽENJE GIBALNE DEJAVNOSTI, TRGOVINA IN STORITVE, D.O.O.	36.000,00	14.400,00	2009	36.000,00	14.400,00	PP 15
95*	DR HUMAR, GOSTINSTVO IN TURIZEM, D.O.O., PIRAN	6.650,00	2.660,00	2009	x	x	PP 15
SKUPAJ		4.224.442,93	1.689.777,33		3.023.440,67	1.209.376,25	

* Kredit in pogarancija sta bila odobrena v letu 2009, poraba bo v letu 2010.

Tabela 3: NEPOSREDNI KREDITI

Številka pogodbe	Kreditojemalec	Višina odobrenega kredita v EUR	Leto odobritve kredita	Stanje kredita v EUR na dan 31.12.2009	Razvrstitev terjatve v bonitetno skupino in % oblikovane rezervacije	
1	NDK 04/10049a	EURO STAN NEPREMIČNINE promet z nepremičninami in gradbeništvo d.o.o.	41.729,26	2004	15.203,67	B 10
2	NDK 04/10043	MKM NOVA D.O.O.	41.729,26	2004	11.934,46	A 1
3	NDK 04/10042	FRIZERSKI SALON VIŠNJICA "V" VIŠNJICA IKONIČ S.P.	27.124,02	2004	7.073,22	B 10
4	NDK 04/10041	FENESTRA družba za posredovanje, trgovino in proizvodnjo d.o.o.	41.729,26	2004	9.910,45	B 10
5	NDK 04/10037	FIL-SPORT, NEGA TELESA KATJA FILIPČIČ S.P.	41.729,26	2004	11.817,98	C 25
6	NDK 04/10033	ZASTEKLEVANJE IN UOKVIRJANJE SLIK VOŽIČ ZOFIJA S.P.	4.172,93	2004	1.368,45	C 25
7	NDK 04/10032	OPTACORE D.O.O.	41.622,20	2004	14.527,49	B 10
8	NDK 04/10022	CASERMAN PETER S.P.	18.778,17	2004	4.237,22	C 25
9	NDK 04/10019	MIHEU, TERMIČNA IN STROJNA OBDELAVA KOVIN, D.O.O.	41.729,26	2004	12.190,06	B 10
10	NDK 04/10018	ŽIVIČ TINCA S.P.	9.597,73	2004	4.685,28	E 100
11	NDK 04/10004	DOLINŠEK MARTIN S.P.	37.973,63	2004	11.065,17	B 10
12	NDK 04/10002	TOR storitve, trgovina in gostinstvo d.o.o.	41.520,61	2004	6.405,58	B 10
13	NDK 04/10001	AQS D.O.O.	20.864,63	2004	4.477,48	B 10
14	NDK 03/6B019	FIRST ELIZABETA S.P.	168.593,76	2008	114.727,76	A 1
15	NDK 03/6B016	MIVA, D.O.O., GROSUPLJE	155.949,23	2008	108.297,23	B 10
16	NDK 03/6B013	MITOS D.O.O.	67.476,72	2008	28.058,83	C 25
17	NDK 03/6B008	AJA-LINA D.O.O.	63.259,43	2008	52.355,00	B 10
18	NDK 03/6B004	INPRO D.O.O.	148.071,30	2003	80.155,56	C 25
19	NDK 03/50010	NAVACOS INŽENIRING D.O.O.	31.296,95	2004	3.522,23	B 10
20	NDK 03/30003	BERTONCELJ DAVID S.P.	62.593,89	2003	8.813,49	A 1
21	NDK 02/30016	SHARK GOSTINSTVO IN TRGOVINA ROK ROTAR S.P.	62.593,89	2003	7.603,24	C 25
22	NDK 02/30003	PEGROS D.O.O.	62.593,89	2002	9.510,22	E 100
23	MK07/00040	FRIZERSKI SALON, KVEDER TOMAŽ, S.P.	25.000,00	2007	17.592,00	B 10
24	MK07/00037	MOBILION D.O.O.	20.000,00	2007	10.500,00	C 25
25	MK07/00035	ZALOŽBA SANJE, ZALOŽBA IN TRGOVINA, D.O.O.	25.000,00	2007	16.075,00	D 50
26	MK07/00034	ARCTUS MARKETING D.O.O.	20.000,00	2007	11.925,07	B 10
27	MK07/00031	STUDIO MERIDIAN GRAFIČNE IN RAČUNALNIŠKE REŠITVE D.O.O.	25.000,00	2007	22.222,00	C 25
28	MK07/00030	DAMJANA RANT, poslovne storitve, s.p.	10.000,00	2007	6.150,00	E 100
29	MK07/00028	AVTOKOVINARSTVO "PINTAR" BORIS PINTAR S.P.	25.000,00	2007	14.600,00	C 25

Tabela 3: NEPOSREDNI KREDITI

Številka pogodbe	Kreditodajalec	Višina odobrenega kredita v EUR	Leto odobritve kredita	Stanje kredita v EUR na dan 31.12.2009	Razvrstitev terjatve v bonitetno skupino in % oblikovane rezervacije
30	MK07/00027	SANVI IZDELOVANJE OKVIRJEV IN OKVIRJANJE SLIK VIDOVIČ MARJANA S.P.	15.000,00	2007	9.243,18 B 10
31	MK07/00026	GOSTIŠČE KVEDER ANDREJA ERŽEN S.P.	25.000,00	2007	15.277,00 B 10
32	MK07/00023	LEFIN POSLOVNE DEJAVNOSTI D.O.O.	25.000,00	2007	14.575,00 C 25
33	MK07/00022	ŠOŠ AVTOMOJSTER PRODAJA IN SERVIS VOZIL D.O.O.	25.000,00	2007	21.040,00 D 50
34	MK07/00020	4OCEAN DESIGN RAZISKOVANJE IN EKSPERIMENTALNI RAZVOJ NA PODROČJU TEHNOLOGIJE D.O.O.	25.000,00	2007	18.865,48 E 100
35	MK07/00012	PINTARIČ DARIO S.P. - MONTAP: ZAKLJUČNA DELA V GRADBENIŠTVU	25.000,00	2007	14.814,00 B 10
36	MK07/00011	AVTO MOTO SVET NADOMESTNI DELI IN SERVIS D.O.O.	25.000,00	2007	16.243,00 C 25
37	MK07/00010	KOZMETIKA MAJA KOŠENINA MAJA S.P.	17.560,00	2007	8.770,00 B 10
38	MK07/00008	MANTO informacijski inženiring d.o.o.	11.200,00	2007	6.712,00 D 50
39	MK06/00057	ALIANTA, PROJEKTNO SVETOVANJE, D.O.O.	20.030,05	2006	6.343,02 B 10
40	MK06/00053	K-NORMA, DRUŽBA ZA TRGOVINO IN STORITVE, D.O.O.	14.605,24	2006	7.992,03 E 100
41	MK06/00048	QUICK INŽINIRING podjetje za proizvodnjo in trgovino d.o.o.	16.779,32	2006	7.400,71 D 50
42	MK06/00047	MAYA ŠPORTNI TURIZEM BORUT NIKOLAŠ S.P.	24.085,19	2006	11.295,11 D 50
43	MK06/00046	JUPOR PROIZVODNJA IN STORITVE D.O.O.	25.037,56	2006	15.872,39 E 100
44	MK06/00044	LAVANDIS - PROIZVODNJA, TRGOVINA, STORITVE D.O.O.	24.411,62	2006	11.782,57 B 10
45	MK06/00042	MODRE TEHNOLOGIJE, programska oprema d.o.o.	23.449,21	2006	11.025,18 D 50
46	MK06/00039	REVIZIJSKA HIŠA BORERA, družba za revizijo, računovodstvo, podjetniško in poslovno svetovanje d.o.o.	19.061,34	2006	6.037,26 C 25
47	MK06/00037	DNEVNI BAR KOLBL - Kristjan Kolbl s.p.	16.274,41	2006	5.420,77 B 10
48	MK06/00035	FOTOTRGOVINA, fotografska in trgovinska družba, d.o.o.	25.037,56	2006	12.923,59 E 100
49	MK06/00030a	KAMNOSEŠTVO KAMENKRAS OPATJE SELO D.O.O.	16.691,70	2006	8.654,15 D 50
50	MK06/00028	IDILA podjetje za posredništvo, trgovino in storitve d.o.o.	24.036,05	2006	8.014,61 A 1
51	MK06/00024	ALONS marketing in zastopništvo d.o.o. Izola	24.202,97	2006	8.682,65 E 100
52	MK06/00022	MEČEK podjetje za proizvodnjo, trgovino in storitve, d.o.o., Cerknica	24.828,91	2006	8.304,19 B 10
53	MK06/00020	PLAN E, koordiniranje in izvedba projektov, d.o.o.	25.037,56	2006	11.798,31 C 25
54	MK06/00010	MANTO informacijski inženiring d.o.o.	14.605,24	2006	4.958,85 D 50
55	MK06/00006	NUS D.O.O.	25.037,56	2006	7.511,38 C 25
56	MK05/00042	SPLETNI DONOS DRUŽBA ZA INTERNETNO MARKETIŠKO SVETOVANJE D.O.O.	25.037,56	2005	4.172,76 C 25
57	MK05/00037	FRIZERSTVO TINA frizerske storitve d.o.o.	10.425,44	2005	1.211,86 B 10
58	MK05/00028	MANTO informacijski inženiring d.o.o.	13.560,63	2005	1.392,27 D 50
59	MK05/00025	NEVRON E-REŠITVE D.O.O.	16.691,70	2005	1.877,30 C 25
60	MK05/00021	METLIŠKI HRAM, gostinstvo in mizarstvo d.o.o.	18.628,89	2005	2.241,57 C 25
61	MK05/00011	DELAVNICA MODE UD, PROIZVODNJA OBLAČIL IN TEKSTILA, D.O.O.	16.691,70	2005	6.583,01 E 100
62	KN07/00026	RDM INŽINIRING D.O.O.	80.000,00	2007	65.650,00 C 25
63	KN07/00025	ALTERO TRGOVINA IN STORITVE D.O.O.	87.867,00	2007	65.922,00 D 50
64	KN07/00024	SAN STUDIO, TRGOVINA IN STORITVE, D.O.O.	20.770,00	2007	19.431,79 E 100

Tabela 3: NEPOSREDNI KREDITI

Številka pogodbe	Kreditodajalec	Višina odobrenega kredita v EUR	Leto odobritve kredita	Stanje kredita v EUR na dan 31.12.2009	Razvrstitev terjatve v bonitetno skupino in % oblikovane rezervacije	
65	KN07/00022	PROJEKTIVNI BIRO LAZAR D.O.O. ORTOESTETIK DRUŽBA ZA ZDRAVSTVENO DEJAVNOST, NEPREMIČNINE, TRGOVINO, POSREDNIŠTVO, FINANCE, GOSTINST	90.000,00	2007	65.045,00	B 10
66	KN07/00021	MANTARA POSREDNIŠTVO IN MARKETING, GORAN RELATIĆ S.P.	15.000,00	2007	12.890,82	C 25
67	KN07/00020	MEDIACIJA MARTIN LELJAK S.P.	25.000,00	2007	18.280,00	E 100
68	KN07/00019b	MAS ADAPTACIJE IN STROJNE INSTALACIJE, D.O.O.	51.363,00	2007	38.046,69	C 25
69	KN07/00017	GRADBENIŠTVO MARHOLD MILAN S.P.	25.000,00	2007	18.725,00	B 10
70	KN07/00014	VIP ZAVAROVALNO ZASTOPANJE VIDA POČKAR S.P.	35.000,00	2007	25.016,00	C 25
71	KN07/00012a	T5 posredništvo, trgovina in svetovanje d.o.o.	90.000,00	2007	64.700,00	C 25
72	KN07/00009	TRGOVINA IN POSREDNIŠTVO, NADJA SREBOT S.P.	25.000,00	2007	18.280,00	C 25
73	KN07/00008	MITHANS & TOMAN , družba za posredništvo, trgovino in storitve d.o.o.	25.000,00	2007	12.907,00	D 50
74	KN07/00005	LEFIN POSLOVNE DEJAVNOSTI D.O.O.	64.263,06	2007	42.783,06	C 25
75	KN06/00044c	MG METAL proizvodnja in storitve d.o.o.	55.528,29	2006	21.285,90	A 1
76	KN06/00043	IZDELOVANJE KOVINSKIH IZDELKOV ANDREJA POLENIK S.P.	21.250,63	2006	4.715,15	E 100
77	KN06/00041	INDA INŽENIRING proizvodnja, trgovina, storitve d.o.o.	21.907,86	2006	13.945,86	C 25
78	KN06/00036	ABIES CONSULTATIO POSLOVNO SVETOVANJE, RAZVOJ, PROJEKTIRANJE D.O.O.	45.902,19	2007	40.289,74	D 50
79	KN06/00033b	DILIGO d.o.o.	62.593,89	2006	41.498,76	E 100
80	KN06/00031	Stara gostilna "Kruc" Janko Krulc s.p.	74.909,89	2006	48.902,14	D 50
81	KN06/00030	AMS - VZDRŽEVANJE IN POPRAVILA MOTORNIH VOZIL ANTON KRIZANEC s.p.	41.729,26	2006	23.540,27	B 10
82	KN06/00026	NOMAD 2000 STORITVE d.o.o.	10.724,42	2006	6.593,12	E 100
83	KN06/00024	BORUT KOSTANJEVEC S.P., PROGRAMIRANJE, RAZREZ PLOČEVINE	67.935,24	2006	43.573,56	D 50
84	KN06/00022	T5 posredništvo, trgovina in svetovanje d.o.o.	93.890,84	2006	51.900,64	C 25
85	KN06/00014	PROFILPLAST orodjarstvo in plastika, d.o.o.	37.556,33	2006	24.565,55	B 10
86	KN06/00012	PEKARNA DOBROT PRODAJA KRUHA IN SLAŠČIC D.O.O.	75.112,67	2006	47.988,69	C 25
87	KN06/00009	EMMO MONTAŽA IN NAJEM FASADNIH ODROV EMIL MOTALN s.p.	50.701,05	2006	16.900,26	A 1
88	KN06/00001	DIREKT IN4, podjetje za biljard in storitve d.o.o.	41.729,26	2005	5.445,73	E 100
89	KN05/50008	AGENCIJA K, JURIJ KREVL S.P.	60.507,43	2005	28.555,50	E 100
90	KN05/00020	GOSTIŠČE DANNY Miroslav Pokrajac s.p.	62.593,89	2005	34.818,84	E 100
91	KN05/00016a	FENESTRA družba za posredovanje, trgovino in proizvodnjo d.o.o.	58.420,96	2005	14.592,93	B 10
92	KN05/00006	TAL.SI. družba za inženiring in izvedbo talne signalizacije d.o.o.	23.159,74	2005	6.175,74	B 10
93	KN05/00005					
SKUPAJ			3.671.153,59		1.935.060,08	

Tabela 4: REPROGRAMIRANI KREDITI IN SPORNI KREDITI V PRAVNIH POSTOPKIH

Kreditojemalec	Višina odobrenega kredita v EUR	Leto odobritve kredita	Stanje terjatve v EUR na dan 31.12.2009	Razvrstitev terjatve v bonitetno skupino in % oblikovane rezervacije
1 KERA PRO TRGOVINA, INŽENIRING D.O.O.	25.000,00	2007	18.685,33	E 100
2 VIDEO KLUB KOCKA, NINA DOKL S.P.	10.432,32	2005	6.960,45	E 100
3 PLANINSKI DOM PD SMUČARSKA KOČA ERNEST ŠTERN S.P.	25.037,56	2005	2.566,04	C 25
4 POLI-BARVE TRGOVINA, POSREDOVANJE, SVETOVANJE D.O.O.	25.037,56	2005	8.177,51	E 100
5 KOMFORT LINE podjetje za prodajo na debelo in drobno d.o.o.	25.037,56	2005	25.037,56	E 100
6 HLADILNO OGREVALNA TEHNIKA storitve, inženiring, proizvodnja in trgovina d.o.o.	25.037,56	2005	6.069,28	E 100
7 Trženje, trgovina na debelo in drobno JOŽICA ZAVOLOVŠEK s.p.	25.037,56	2005	16.822,12	E 100
8 IGRE, DRUŽBA ZA ARHITEKTURO D.O.O.	22.199,97	2005	3.202,41	E 100
9 ŽAGARSTVO TRAVNER D.O.O.(FAX TRADE)	29.497,11	2006	24.352,22	E 100
10 ZADRUGA SOČA-TRENTA Z.O.O.	224.332,80	2003	72.890,83	B 10
SKUPAJ	436.650,00		184.763,75	

Tabela 5: NAMENSKI DOLGOROČNI DEPOZITI VEZANI PRI POSLOVNIH BANKAH

Banka	Dolgoročni depozit v EUR na dan 31.12.2009	Razvrstitev terjatve v bonitetno skupino in % oblikovane rezervacije
1 Abanka Vipava d.d.	2.615.687,50	A 1
2 Banka Celje d.d.	1.828.079,55	A 1
3 Banka Koper d.d. Koper	3.118.880,11	A 1
4 Banka Sparkasse d.d.	43.398,43	A 1
5 Banka Volksbank d.d.	95.047,15	A 1
6 Deželna banka Slovenije d.d.	1.449.381,71	A 1
7 Gorenjska banka d.d. Kranj	201.424,54	A 1
8 Hypo Alpe-Adria-Bank d.d.	1.403.392,70	A 1
9 Nova Kreditna banka Maribor d.d. Maribor	4.771.463,93	A 1
10 Nova Ljubljanska banka d.d. Ljubljana	7.893.741,93	A 1
11 Poštna banka Slovenije d.d.	1.807.533,16	A 1
12 Probanka d.d.	594.773,49	A 1
13 Raiffeisen banka d.d.	141.625,77	A 1
14 SKB banka d.d. Ljubljana	2.287.158,95	A 1
15 UniCredit Banka Slovenija d.d.	1.450.000,00	A 1
SKUPAJ	29.701.588,92	

PRILOGA 8: Pregled podjetij s spornimi krediti, ki so bili neposredno odobreni v letih 1992 – 2007

GTT MAČEK d.o.o.

Franjo Maček, Malgajeva 2a, Radlje ob Dravi

Podatki o kreditu:

- kreditna pogodba št.: 43/92;
- sklep upravnega odbora Sklada z dne 10.02.1992;
- namen posojila: posojilo za nakup osnovnih sredstev v višini 10.432,31 EUR (2.500.000,00 SIT); rok vračila 01.12.1997;
- zavarovanje – zastavljena nepremičnina, vpisana pri:
 - vl. št. 534 k.o. Radlje ob Dravi, parc. št. 631/1 – poslovna stavba, stanovanjska stavba, dvorišče;

Višina dolga:

21.149,24 EUR spp;

Stanje postopka:

V letu 2003 smo ponovno vložili predlog za izvršbo na zastavljene nepremičnine, saj kljub dogovorom o izvensodni poravnavi dolga, dolжник ni izpolnil, kar smo se dogovorili. Prejeli smo sklep, s katerim je sodišče dovolilo predlagano izvršbo. Opravljeni sta bili prva in druga javna dražba nepremičnine, ki sta bili neuspešni. Konec oktobra l. 2004 smo predlagali že tretjo javno dražbo. Sodišče je ponovno postavilo cenilca, ki naj bi dal mnenje o tem, ali je mogoče stanovanjsko poslovni objekt na parc. št. 631/1, pripisani pri vl. št. 534 k.o. Radlje fizično deliti na samostojne enote, ki bi lahko bile kot posamezni deli predmet prodaje in, da se določi vrednost posameznih enot.

Na javni dražbi dne 20.12.2005 se je prodal del, ki se nanaša na gostinske prostore v neto površini 221,59 m² po izklicni ceni 45.902,17 EUR. V juliju 2006 smo dobili sklep sodišča o poplačilu iz kupnine (gostinski del) in sicer je Sklad dne 31.8.2006 prejel 42.875,82 EUR.

V decembru l. 2005 je bila za stanovanjski del razpisana tretja javna dražba. Tik pred razpisano tretjo javno dražbo je bil vložen ugovor tretjega in sicer bivše žene zastavitelja Božene Drobne, na katerega smo odgovorili in ga zavrnilo kot neutemeljenega. V letu 2006 je sodišče izdalo sklep, s katerim je ugovor tretje, Božene Drobne, zavrnilo, ter jo napotilo na pravdo. Omenjena tega ni storila, zato je sodišče v juniju odredilo tretjo javno dražbo za stanovanjski del v neto površini 62,60 m². Ta del se je na tretji javni dražbi prodal za 15.648,47 EUR. Dne 20.10.2006 smo dobili sklep sodišča o poplačilu iz prodaje stanovanjskega dela in Sklad naj bi dobil poplačilo v višini 14.593,77 EUR. Na omenjeni sklep se je pritožilo državno pravobranilstvo, saj naj bi sodišče pozabilo pri stroških obračunati tudi davek od prodaje nepremičnine. Višje sodišče v Mariboru je s sklepom z dne 11.1.2007 pritožbo zavrnilo in potrdilo sklep sodišča prve stopnje. Dne 7.2.2007 je Sklad prejel 14.593,77 EUR.

Za poslovni del v neto izmeri 118,00 m² je moral Sklad po neuspešni tretji javni dražbi ponovno vložiti predlog za izvršbo. Okrajno sodišče v Slovenj Gradcu je s sklepom o izvršbi opr. št. 0044 In 181/2007 z dne 5.9.2007, ki je postal pravnomočen 18.9.2007, dovolilo izvršbo na nepremičnino – poslovni del, lociran na vl. št. 534, k.o. Radlje ob Dravi. Vrednost nepremičnine – poslovnega dela je bila ocenjena na 40.000,00 EUR. Na drugi javni dražbi dne 27.5.2008 je bila nepremičnina prodana. Iz kupnine 20.000,00 EUR je Sklad dne 22.5.2009 prejel 19.607,84 EUR.

V izvršilnem postopku so se prodale vse zastavljene nepremičnine, Sklad je prejel skupaj 77.077,43 EUR.

KOMFORT LINE podjetje za prodajo na debelo in drobno d.o.o.
Paderšičeva ulica 34, 8000 Novo Mesto

Podatki o kreditu:

- kreditna pogodba MK 05/00017 z amortizacijskim načrtom z dne 23.05.2005;
- zavarovanje :
 - 2 bianco menici podjetja KOMFORT LINE podjetje za prodajo na debelo in drobno d.o.o.,
 - 2 bianco menici lastnika podjetja fizične osebe Zvezdane Polovič;
 - 2 bianco menici Gorazda Poloviča;

Stanje dolga:

26.780,41 EUR spp

Stanje postopka:

Sklad je 25.8.2006 podjetniku odpovedal kreditno pogodbo MK05/00017 in ga še zadnjič pozval, da v določenem roku poravnava svoj dolg. Ker tega ni storil, so se poslale menice na unovčenje, vendar neuspešno. Dne 1.12.2006 je Sklad vložil predlog za izvršbo. Okrajno sodišče v Novem mestu je s sklepom z dne 4.1.2007 dovolilo predlagano izvršbo zoper dolžnike: Komfort line, d.o.o., Zvezdano Polovič in Gorazda Poloviča. Zoper sklep o izvršbi so dolžniki ugovarjali. Ugovor dolžnika Komfort line, d.o.o. je sodišče kot prepozen zavrglo. Dolžnika Zvezdana in Gorazd Polovič sta v ugovoru navajala, da nista bila uradno obveščena, da je kreditna pogodba odpovedana. Sodišče je sklep o izvršbi glede Zvezdane in Gorazda Poloviča razveljavilo. Zoper sklep, s katerim je sodišče sklep o izvršbi glede Zvezdane in Gorazda Poloviča razveljavilo, smo 6.3.2007 vložili pritožbo. Višje sodišče v Ljubljani je s sklepom z dne 13.11.2007 pritožbi upnika ugodilo in zavrnilo ugovor Zvezdane in Gorazda Poloviča. Izvršilni postopek se tako nadaljuje zoper vse tri dolžnike.

S sklepom Okrožnega sodišča v Novem mestu z dne 29.8.2007 se je začel postopek prisilne poravnave nad dolžnikom Komfort line, d.o.o. Sklad je kot upnik prijavil terjatev, vendar je bil postopek ustavljen s sklepom z dne 8.10.2007, ker predlagatelj ni založil predujma za stroške postopka.

HLADILNO OGREVALNA TEHNIKA storitve, inženiring, proizvodnja in trgovina, d.o.o.,
Kolodvorska ulica 37F, Slovenska Bistrica

Podatki o kreditu:

- kreditna pogodba MK 05/00030 z dne 30.5.2005, z amortizacijskim načrtom;
- zavarovanje :
 - 2 bianco menici podjetja Hladilno ogrevalna tehnika, d.o.o.
 - 2 bianco menici lastnika in direktorja podjetja Bosnar Dušana
 - 2 bianco menici lastnika in namestnika direktorja Svenšek Aleša

Stanje dolga:

10.897,99 EUR spp

Stanje postopka:

Sklad je odpovedal kreditno pogodbo in dolžnika še zadnjič pozval, da v določenem roku poravnava svoj dolg. Ker tega ni storil, so se poslale menice na unovčenje, vendar neuspešno. Dne 25.5.2007 je Sklad vložil na Okrajno sodišče v Slovenski Bistrici predlog za izvršbo, katero je sodišče dovolilo s sklepom z dne 2.10.2007. Dolžnika dolg obročno odplačujeta.

Preostanek dolga na dan 31.12.2009 znaša preostanek glavnice v višini 6.069,29 EUR z zakonskimi zamudnimi obrestmi od 22.12.2009 do plačila in stroški v višini 329,51 EUR.

Dne 10.6.2008 je bil podan predlog za začetek stečajnega postopka nad podjetjem. Sodišče ga je s sklepom z dne 11.9.2008 zavrglo.

PLANINSKI DOM PD, Smučarska koča Ernest Štern s.p., Uršlja gora 2, Kotlje

Podatki o kreditu:

- kreditna pogodba MK 05/00005 z dne 21.4.2005 in aneks k kreditni pogodbi z dne 29.12.2006
- zavarovanje :
 - 2 blanco menici podjetja Planinski dom PD Ernest Štern s.p.
 - 2 blanco menici lastnika podjetja Ernesta Šterna
 - 2 blanco menici Milene Štern

Stanje dolga:

11.252,21 EUR spp

Stanje postopka:

Sklad je odpovedal kreditno pogodbo in dolžnika še zadnjič pozval, da v določenem roku poravnava svoj dolg. Ker tega ni storil, je Sklad 26.7.2007 vložil predlog za izvršbo na nepremičnino vpisano pri vl. št. 138, k.o. Uršlja gora, katero je sodišče dovolilo s sklepom z dne 21.8.2007, ki je postal pravnomočen 11.9.2007. V septembru 2007 je Sklad plačal predujem za cenitev nepremičnine. Za cenilca je postavljen izvedenec gradbene stroke Marjan Berčič. V letu 2008 je bila izvršba dvakrat odložena. Ker dolžnik kljub dogovarjanju o obročnem plačevanju dolga ni poravnal, je Sklad predlagal nadaljevanje izvršilnega postopka s prodajo nepremičnine. Dne 18.12.2008 je bila opravljena cenitev nepremičnine, tržna vrednost nepremičnine je ocenjena na 177.390,00 EUR. V letu 2009 je dolžnik dolg delno poravnal in sicer v višini 11.700,00 EUR. Sodišču smo predlagali odlog izvršbe, saj bi naj dolžnik prostovoljno poravnal tudi preostanek dolga – preostanek glavnice v višini 2.566,03 EUR z zakonskimi zamudnimi obrestmi od 22.9.2009 do plačila, stroški cenilca v višini 584,06 EUR in sodne takse 96,79 EUR.

**TRŽENJE, TRGOVINA NA DEBELO IN DROBNO
JOŽICA ZAVOLOVŠEK, s.p., Ulica Bratov Novak 1, 1211 Ljubljana**

Podatki o kreditu:

- kreditna pogodba MK 06/00021 z dne 5.5.2006, aneks št. 1 z dne 31.1.2007 in aneks št. 2 z dne 17.7.2007;
- zavarovanje :
 - 2 blanco menici podjetja Trzenje, trgovina na debelo in drobno, Jožica Zavolovšek s.p.;
 - 2 blanco menici Jožice Zavolovšek;

Stanje dolga:

18.171,12 EUR spp

Stanje postopka:

Sklad je 23.4.2008 podjetnici odpovedal kreditno pogodbo MK06/00021 in jo še zadnjič pozval, da v določenem roku poravnava svoj dolg. Ker tega ni storila, so se poslale menice na unovčenje, vendar neuspešno. Sklad je vložil predlog za izvršbo, katerega je sodišče dovolilo s sklepom z dne 12.12.2008, ki je postal pravnomočen 30.12.2008. Banka nas je obvestila, da se sklep nahaja na tretjem mestu v tretjem vrstnem redu neporavnanih obveznosti. Izvršitelj na domačem naslovu ni našel rubljevih stvari, avta nima, prav tako ni zaposlena.

VIDEO KLUB KOCKA, Nina Dokl s.p., Gosposvetska c. 84, Maribor

Podatki o kreditu:

- kreditna pogodba MK 05/00001 z dne 21.4.2005 in aneks št. 1 z dne 25.1.2007;
- zavarovanje :
 - 2 blanco menici Video klub Kocka, Nina Dokl s.p.;
 - 2 blanco menici fizične osebe Nine Dokl;

Stanje dolga:

7.542,64 EUR spp

Stanje postopka:

Sklad je 12.5.2008 podjetnici odpovedal kreditno pogodbo MK05/00001 in jo še zadnjič pozval, da v določenem roku poravnava svoj dolg. Ker tega ni storila, so se poslale menice na unovčenje, vendar neuspešno. Sklad je vložil predlog za izvršbo, katerega je sodišče dovolilo s sklepom z dne 15.12.2008, ki je postal pravnomočen 4.4.2009.

ŽAGARSTVO TRAVNER, d.o.o., Letuš 9/A, Šmartno ob Paki (prej Fax trade, d.o.o.)

Podatki o kreditu:

- pogodba o kratkoročnem posojilu za obratna sredstva z dne 19.11.1992 v višini 1.500.000,00 SIT (6.259,39 EUR);
- pogodba o poravnavi dolga na podlagi pogodbe o kratkoročnem posojilu za obratna sredstva, sklenjena 29.3.2006
- zavarovanje :
 - 2 bianco menici podjetja Žagarstvo Travner, d.o.o.;
 - 2 bianco menici fizične osebe Jožeta Travnerja;

Višina dolga:

25.730,05 EUR spp;

Stanje postopka:

Tekom izvršilnega postopka je bil marca 2006 s strani dolžnika podan predlog sporazumne poravnave dolga. Po proučitvi predloga se je podpisalo pogodbeno razmerje s podjetjem ŽAGARSTVO TRAVNER, Mednarodno trgovsko podjetje d.o.o., Letuš 9/A, 3327 Šmartno ob Paki. S podpisom reprograma je Sklad dobil dodatno menično zavarovanje podjetja in fizične osebe. Podjetje je do konca leta 2006 plačalo obrok za resnost ponudbe v višini 4.172,93 EUR. Glede na prizadevanja podjetja je Sklad dne 29.12.2006 pripravil aneks št. 1 k pogodbenemu razmerju z novim amortizacijskim načrtom, po katerem je podjetnik odplačeval dolg. Leta 2007 smo zaradi neekonomičnosti nadaljevanja postopka predlagali ustavitev izvršilnega postopka zoper Fax trade, d.o.o.

Ker dolžnik ni izpolnjeval pogodbenih obveznosti, je Sklad poslale menice na unovčenje, vendar neuspešno. Sklad je vložil predlog za izvršbo zoper fizično osebo in podjetje, katerega je sodišče dovolilo s sklepom z dne 23.12.2008.

Sklep o izvršbi zoper fizično osebo Jožefa Travnerja je postal pravnomočen 9.1.2009. Opravljen je bil rubež premičnin, ki ni bil uspešen.

Dne 28.5.2009 je Okrožno sodišče v Celju začelo stečajni postopek nad Žagarstvo Travner, d.o.o. Sklad je prijavil terjatev v višini 28.311,30 EUR. Iz seznama preizkušenih terjatev izhaja, da je stečajni upravitelj Skladu priznal celotno terjatev.

POLI-BARVE, trgovina, posredovanje, svetovanje, d.o.o., Osojnikova 22, Ptuj

Podatki o kreditu:

- kreditna pogodba MK 05/00010 z dne 21.4.2005 in aneks št. 1 z dne 29.12.2006;
- zavarovanje :
 - 2 bianco menici podjetja Poli-barve, d.o.o.;
 - 2 bianco menici fizične osebe Ivana Potočnika;

Višina dolga:

8.687,17 EUR

Stanje postopka:

Sklad je 12.5.2008 podjetju odpovedal kreditno pogodbo MK05/00010 in ga še zadnjič pozval, da v določenem roku poravnava svoj dolg. Ker tega ni storil, so se poslale menice na unovčenje, vendar neuspešno. Sklad je vložil predlog za izvršbo, katerega je sodišče dovolilo s sklepom z dne 24.2.2009, ki je postal pravnomočen 15.9.2009. V skladu z ustnim dogovorom dolžnik vsak mesec obročno odplačuje dolg v višini 200,00 EUR, zato smo predlagali odlog premičninske izvršbe. Preostanek dolga znaša 8.687,17 EUR z zakonskimi zamudnimi obrestmi od 23.12.2009 do plačila in preostanek obresti za obdobje od 9.6.2009 do 22.12.2009 v višini 138,29 EUR.

KERA PRO, trgovina, inženiring, d.o.o., Ljubljana, Dunajska 22, Ljubljana

Podatki o kreditu:

- kreditna pogodba KN 07/00016 z dne 21.8.2007 in aneks št. 1 z dne 31.8.2007;
- zavarovanje :
 - 2 blanco menici podjetja Kera pro, d.o.o.;
 - 2 blanco menici fizične osebe Aleša Peterlina;
 - vinkulacija police življenjskega zavarovanja z udeležbo na dobičku od Peterlin Aleša;

Višina dolga:

19.232,33 EUR spp

Stanje postopka:

Nad Kera pro, d.o.o. Ljubljana je Okrožno sodišče v Ljubljani s sklepom opr. št. St 155/2009 z dne 6.3.2009 začelo stečajni postopek. Sklad je pravočasno, dne 8.5.2009, prijavil terjatev v višini 19.314,50 EUR. Dne 11.5.2009 je prejel delno plačilo na podlagi unovčene menice in dne 29.6.2009 zmanjšal prijavljeno terjatev za 547,00 EUR.

Iz seznama preizkušenih terjatev izhaja, da je stečajni upravitelj Skladu priznal terjatev v višini 19.232,33 EUR, ni pa se priznala prerokana terjatev za stroške vodenja za obdobje od 6.3.2009 (začetek stečaja) do 31.12.2009.

IGRE, d.o.o., Gregorčičeva 21, Maribor

Podatki o kreditu:

- kreditna pogodba MK 05/00016 z dne 23.5.2005;
- zavarovanje :
 - 2 blanco menici podjetja Igre, d.o.o.;
 - 2 blanco menici lastnika podjetja Roberta Gostinčarja;

Stanje dolga:

9.801,41 EUR spp

Stanje postopka:

Sklad je 1.10.2009 podjetju odpovedal kreditno pogodbo MK05/00016 in ga še zadnjič pozval, da v določenem roku poravnava svoj dolg. Ker tega ni storil, so se poslale menice na unovčenje. Delno je bila unovčena ena menica v višini 360,00 EUR.

Dne 25.11.2009 je Sklad vložil predlog za izvršbo zoper podjetje Igre, d.o.o. in Roberta Gostinčarja. Sodišče je predlagano izvršbo dovolilo, dolžnik dolg obročno odplačuje. Preostanek dolga znaša še preostanek glavnice v višini 3.202,41 EUR z zakonskimi zamudnimi obrestmi od 31.12.2009 do plačila.

PRILOGA 9: Pregled podjetij s spornimi zadevami na podlagi izdanih garancij v letih 1992 - 2007

HUMAN d.o.o., Jareninski dol 17, Jarenina (hipotekarni dolžniki Slatinšek, Kovačič)

Podatki o izdani garanciji:

- št. garancije 11/92, 19.11.1992
- zavarovanje – ustanovitev zastavne pravice na nepremičninah vpisanih pri:
 - vl. št. 35 k.o. Koroška vrata, parc. št. 1925 – stavbišče, dvorišče, parc. št. 1926 – vrt, parc. št. 1927 – sadovnjak, parc. št. 1942/8 – pašnik
 - vl. št. 37 k.o. Koroška vrata, parc. št. 1854 – stavbišče

Stanje dolga:

37.617,10 EUR spp

Stanje postopka:

Sodišče je dovolilo izvršbo na predlagane nepremičnine. Ena izmed zastavnih dolžnic je vložila ugovor zoper sklep o izvršbi, ki ga je sodišče kot neutemeljenega zavrnilo, zoper ta sklep pa je bila vložena pritožba in je bila zadeva v obravnavi pred Višjim sodiščem v Mariboru, ki je pritožbo zavrnilo s sodbo z dne 06.07.2004, v obrazložitvi pa pojasnilo, da izpodbijani sklep ne vsebuje odločitve sodišča o izvršilnih stroških. Okrajno sodišče je s sklepom z dne 02.11.2004 odločilo o odmeri izvršilnih stroškov in sicer so dolžniki dolžni povrniti upniku izvršilne stroške v višini 556,52 EUR z zakonskimi zamudnimi obrestmi od 17.11.1998 do plačila. Leta 2005 smo prejeli ugovor dolžnikov zoper sklep o izvršbi, na katerega smo podali odgovor. Dolžniki v ugovoru navajajo izbris družbe Human d.o.o. iz sodnega registra in sicer po Zakonu o finančnem poslovanju podjetij in s tem povezujejo prenehanje terjatve Sklada. Prepričanje dolžnikov je zmotno in terjatev še vedno obstaja, saj je Sklad zavaroval svojo terjatev z zastavno pravico na nepremičnini tretjih oseb. S sklepom dne 12.09.2005 je sodišče ugovor dolžnikov zavrnilo.

V letu 2006 se je opravila cenitev nepremičnine. Tržna vrednost vrstne stanovanjske hiše (321 m²) s pripadajočim zemljiščem in garažo v nizu garaž (15 m²), k.o. Koroška vrata znaša 121.015,00 EUR. Zoper sklep o ugotovitvi tržne vrednosti v višini 121.015,00 EUR so dolžniki vložili pritožbo, Višje sodišče v Mariboru pa je s sklepom z dne 5.9.2007 pritožbo zavrnilo in potrdilo sklep sodišče prve stopnje. Prva javna dražba je bila opravljena maja 2008, ki je bila uspešna. Nepremičnine so se prodale. Iz kupnine za prodane nepremičnine v višini 149.800,00 EUR prejme Sklad 39.776,23 EUR. Denar v letu 2009 še ni bil nakazan.

LEDA DESIGN d.o.o. , Prešernova 28, Rogaška slatina

Podatki o izdani garanciji:

- Garancija št.: 8/92, z dne: 29.09.1992,
- zavarovanje – ustanovitev zastavne pravice na nepremičnini vpisani pri:
 - vl. št. 721 k.o. Rogaška Slatina, parc št. 737/5 – stanovanjska hiša z garažo, lastnik: Leljak Marta

Stanje dolga:

62.669,84 EUR spp

Stanje postopka:

Pred Okrajnem sodiščem v Šmarju pri Jelšah teče izvršilni postopek zoper Marto Leljak zaradi izterjave dolga, ki je nastal na podlagi izdane garancije izdane Ledi design, d.o.o..

Sodišče je najprej izdalo sklep, s katerim je dovolilo izvršbo na polovico zastavljenega premoženja. Kasneje smo razširili izvršbo tudi na drugo polovico premoženja, saj je dolžnica Marta Leljak podedovala tudi ta del. Dolžnica se je pritožila, v letu 2003 je Višje sodišče zavrnilo pritožbo dolžnice

kot neutemeljeno. V juniju 2006 smo dobili revalorizirano cenitev nepremičnine, vpisane pri vl. št. 721 k.o. Rogaška Slatina, parc. št. 737/5, sodnega cenilca za gradbeništvo Marjana Stanislava Kotnika. Nepremičnina obsega stanovanjsko stavbo (144 m²), garažo (38 m²) in travnik (800 m²). Ocenjena vrednost nepremičnine z dne 30.09.2001 je po varianti A (brez urejene mansarde) 114.630,28 EUR, po varianti B (stanje z urejeno mansardo) 135.620,10 EUR. Tržna vrednost nepremičnin na dan 31.03.2006 je po varianti A 117.008,56 EUR, po varianti B pa 138.433,86 EUR. V septembru je sodišče izdalo sklep, s katerim je določilo, da je vrednost nepremičnine 138.433,86 EUR. Na ta sklep se je dolžnica pritožila. Tržna vrednost nepremičnine naj bi bila neustrezna in prenizka, prav tako pa predlaga, da se pritegne v postopek nov izvedenec za nepremičnino.

Višje sodišče v Celju je s sklepom z dne 15.3.2007 pritožbi ugodilo, sklep prvostopenjskega sodišča glede vrednosti nepremičnine razveljavilo in zadevo vrnilo sodišču prve stopnje v novo odločanje.

Dodatno je cenilec kmetijske stroke ocenil tržno vrednost sadovnjaka, pripisano k isti vložni številki kot stanovanjska stavba in garaža ter po nalogu sodišča valoriziral tržno vrednost kmetijskega zemljišča, ki znaša 3.042,69 EUR na dan 22.10.2007.

Dodatno je cenilec kmetijske stroke ocenil še tržno vrednost njive, pripisano k isti vložni številki kot stanovanjska stavba in garaža, ki znaša 2.576,10 EUR na dan 9.11.2009.

Hkrati je potekal pravnomočni postopek zaradi ugotovitve nedopustnosti izvršbe na predmetu cenitve. Pravico tretjih sta uveljavljala Vipotnik Zmago in Darja in sicer na določenem delu nepremičnine (mansarda) sta uveljavljala lastninsko pravico. Sodišče je s sodbo opr. št. P 539/2007 z dne 6.10.2008, ki je postala pravnomočna 4.11.2008, zavrnilo tožbeni zahtevek, ki se je glasil na nedopustnost izvršbe na mansardi. Na podlagi te sodbe bo sodišče sedaj nadaljevalo gornji izvršilni postopek na celotno nepremičnino.

INOR d.o.o. (Filip in Lidija OSVALD, Jurjevica 1a, Ribnica)

Podatki o izdani garanciji:

- Garancija št. 2/1992, z dne 19.02.1992
- zavarovanje – ustanovitev zastavne pravice na nepremičninah vpisanih pri:
 - vl. št. 662 k.o. Jurjevica, parc št. 615/46 – stanovanjska stavba, dvorišče, parc. št. 615/49 – stavbno zemljišče, lastnik: Lidija Osvald ½, Filip Osvald ½.

Stanje dolga:
78.349,49 EUR spp

Stanje postopka:
Sklad je zoper navedenega dolžnika vložil več izvršilnih predlogov in sicer zaradi izterjave: 1.699.459,15 SIT, 4.885.098,47 SIT, 1.618.918,90 SIT, 7.818.609,22 SIT in 2.753.585,47 IST, skupaj 18.775.671,21 SIT oz. 78.349,49 EUR spp.

Predlagana izvršba na nepremičnine se je razširila tudi na dolžnico Lidijo Osvald.

V letu 2006 sta bili s strani sodišča postavljeni cenilca gradbene stroke Sonja Lalič in cenilca kmetijske stroke Milka Zupančič. Podati bi morali oceno tržne vrednosti nepremičnine pri vl. št. 662 k.o. Jurjevica. Leta 2007 je Sonja Lalič vrnila spis sodišču z obrazložitvijo, da je bil Filip Osvald njena stranka, Milka Zupančič pa je vrnila spis z obrazložitvijo, da sta parc. št. 615/47 in 615/48 prešli v parc. št. 3389 k.o. Jurjevica, katera lastnica je Občina Kočevje, parc. št. 615/49 pa predstavlja stavbno zemljišče, katerega mora oceniti cenilec gradbene stroke. Zato je sodišče postavilo novega cenilca gradbene stroke in sicer Milana Križaja. Ta je ocenil tržno vrednost nepremičnine na 238.544,00 EUR na dan 1.12.2007. V letu 2008 sta bili opravljeni dve javni dražbi nepremičnine, obe neuspešno. Tretja dražba je bila razpisana 24.11.2009. Nepremičnina se ni prodala.

Sodišče je izvršbo s sklepom z dne 24.11.2009 ustavilo. Sklad je obdržal zastavno pravico na nepremičnini pripisani pri vl. št. 662 k.o. Jurjevica za zavarovanje svojih terjatev.

NIVO BIS gostinsko turistično podjetje, d.o.o. Ankaran - v stečaju, Jadranska 86/a, Ankaran

Podatki o izdani garanciji:

- št. garancije: BIS – 2/94, z dne 17.03.1994
- zavarovanje – vknjižba zastavne pravice na nepremičnini vpisani v zemljiški knjigi Okrajnega sodišča v Kopru pri vl. št. 500, k.o. Oltra

Stanje dolga:

67.860.710,60 SIT in 123.237.868,99 SIT, skupaj 191.098.579,59 SIT oz. 797.440,24 EUR spp

Stanje postopka:

V Ur. l. RS št. 25/1997 je bil objavljen začetek stečajnega postopka nad stečajnim dolžnikom Nivo Bis, d.o.o. Ankaran. Sklad je kot stečajni upnik prijavil svojo terjatev v stečajnem postopku. Ker imamo na podlagi prijavljenih terjatev ločitveno pravico, torej prednost poplačila pred nekaterimi drugimi upniki, smo na podlagi delitve stečajne mase prejeli

- 39.225,50 EUR na dan 26.03.2001 - 1. delitev
- 11.684,19 EUR na dan 19.10.2001 – 2. delitev
- 62.163,95 EUR na dan 18.12.2007 – 3. delitev

Na pisno prošnjo stečajnega upravitelja Miroslava Benedejčiča je Sklad le temu posredoval zemljiškoknjžno dovolilo za prenos hipoteke v nov podvložek zaradi vknjižbe etažne lastnine na stanovanju in hotelu, v objektu lastnika NIVO-BIS d.o.o. v stečaju, na naslovu Jadranska cesta 86a, Ankaran in ANDOR d.o.o.. Decembra 2005 smo prejeli od Okrajnega sodišča v Kopru sklep vknjižbe etažne lastnine za podjetje.

V stečajnem postopku je bilo unovčeno dolžnikovo premoženje – hotel brez pripadajočega dvorišča. Neunovčene so še dolžnikove nepremičnine, zgrajene na tujem zemljišču, ki služijo kot dvorišče hotela (garaže, parkirišča, dovozi, stopnice, zelenica...) Ker so ti objekti zgrajeni brez gradbenega dovoljenja in na tujem zemljišču, jih je stečajni dolžnik ponudil v prodajo kot terjatev do lastnikov parcel. Prodaja ni bila uspešna. Po neuradnih podatkih naj bi bila parcelacija zemljišča predvidena po izgradnji objektov, čemur bi sledila odkup zemljišča in prošnja za izdajo gradbenega dovoljenja, vendar je dolžnika prehitel začetek stečajnega postopka. Zato bo v stečajnem postopku terjatev do lastnikov zemljišč najverjetneje prenesena na dva ali tri največje upnike, ki bi potem izpeljali postopek legalizacije zgrajene zunanje ureditve in nato nepremičnine prodali ali jih dali v najem.

Druga možnost, ki se je pokazala v letu 2008, je, da italijansko podjetje iz Trsta s svojim v Kopru registriranim podjetjem Adria Oltra d.o.o. vzame v najem celotni stanovanjsko hotelski kompleks in v njem odpre Dom za starejše občane. Trenutno se Adria Oltra, d.o.o. pogaja za odkup celotnega kompleksa, katerega sestavni deli so tudi dolžnikove nepremičnine na dvorišču, ki služi hotelu.

PLAMEN d.o.o., Brestovec 4a, Rogaška Slatina (dolžniki: Danica in Karel Novak ter Silva in Peter Narat)

Podatki o izdani garanciji:

- št. garancije: 9/PLA, z dne: 06.10.1992
- zavarovanje – ustanovitev zastavne pravice na naslednjih nepremičninah:
 - vl. št. 98 k.o. Brestovec, parc. št. 29/1 – stavbišče , parc.št. 29/2 – stavbišče, lastniki: Narat Peter do ½, Novak Karel do ¼ Novak Danica do ¼;
 - vl. št. 74 k.o. Brestovec, parc. št. 441/1 dvorišče, parc. št. 441/2 poslovna stavba, parc. št. 441/3 dvorišče, parc. št. 441/4 dvorišče, lastnik: Narat Peter
 - vl.št. 119 k.o. Brestovec, parc. št. 73 – stan. stavba, pašnik, lastnik: Narat Peter ½, Narat Silva ½
 - vl.št. 120 k.o. Brestovec, parc. št. 72/1 – gospodarsko poslopje, lastnik: Narat Peter
 - vl. št. 50 k.o. Brestovec, parc. št. 83/1 – sadovnjak, lastnik: Narat Peter

- vl. št. 76 k.o. Brestovec, parc. št. 71/3 – pašnik, lastnik: Narat Peter
- vl. št. 106 k.o. Brestovec, parc. št. 5/1 – travnik, lastnik: Škrabl Alojz do 2/20, Narat Peter do 18/20
- vl. št. 60 k.o. Preloge, parc. št. 16/13 – stavbišče, last: Narat Silva ½, Narat Matjaž ½ (nepremičnina prodana v postopku izvršbe)

Stanje dolga:

30.533,86 EUR spp

Stanje postopka:

Sodišče je 26.8.1998 izdalo sklep, s katerim je dovolilo izvršbo na predlagane nepremičnine.

Decembra 2002 je sodišče izdalo sklep o ugotovitvi tržne vrednosti nepremičnin:

- vl. št. 98 k.o. Brestovec
- vl. št. 50 k.o. Brestovec
- vl. št. 74 k.o. Brestovec
- vl. št. 76 k.o. Brestovec
- vl. št. 119 k.o. Brestovec
- vl. št. 120 k.o. Brestovec
- ½ vl. št. 60 k.o. Preloge
- 18/20 vl. št. 106 k.o. Brestovec

ki so ocenjene na skupno vrednost 295.701,71 EUR.

V letu 2004 smo prejeli sklep o vrednosti nepremičnine – parc. št. 46.S ,pripisane pri vl. št. 138 k.o. Brestovec, v višini 12.247,54 EUR, za katero pa Sklad nima zavarovanja.

V letu 2006 se je pridobila dopolnitev vrednotenja nepremičnin pri vl. št. 119 in 120 k.o. Brestovec in sicer vl. št. 119 k.o. Brestovec je ocenjena na 79.953,26 EUR in vl. št. 120 k.o. Brestovec je ocenjena na 6.676,68 EUR, skupaj 86.629,94 EUR. Po ceni iz leta 2002 sta bili ocenjeni skupaj na 86.610,99 EUR.

Sodišče je določilo termin za 1. javno dražbo zastavljenih nepremičnin, ki je bil preklican, saj morajo biti o dražbi obveščeni vsi lastniki, katerih nepremičnina se prodaja, četudi njihov del ni zastavljen. Opravila se je poizvedba prebivališča solastnika nepremičnine vl. št. 106 k.o. Brestovec Antona Škrabla. S strani Upravne enote Šmarje pri Jelšah smo dobili izpis iz uradne evidence registra stalnega prebivalstva, iz katerega je razvidno, da je oseba, o kateri smo poizvedovali, umrla že v letu 1984. Iskan podatek smo takoj poslali na sodišče z urgenco, da se postopek izvršbe nadaljuje.

Dne 14.2.2007 je bila ponovno razpisana 1 javna dražba naslednjih nepremičnin:

- vl. št. 98 k.o. Brestovec
- vl. št. 50 k.o. Brestovec
- vl. št. 74 k.o. Brestovec
- vl. št. 76 k.o. Brestovec
- vl. št. 119 k.o. Brestovec
- vl. št. 120 k.o. Brestovec
- ½ vl. št. 60 k.o. Preloge
- 18/20 vl. št. 106 k.o. Brestovec
- vl. št. 138 k.o. Brestovec
- vl. št. 149 k.o. Brestovec
- vl. št. 144 k.o. Brestovec

na kateri je bila prodana ½ nepremičnine, vpisane pri vl. št. 60, k.o. Preloge, parc. št. 136/1, 16/13.S. Kupnina je znašala 1.435,21 EUR. Dne 21.4.2009 je sodišče izdalo sklep o poplačilu, iz katerega izhaja, da se Sklad poplača iz kupnine v višini 1.407,07 EUR.

Dne 13.6.2007 je bila razpisana druga javna dražba vseh nepremičnin, ki so se prodajale na prvi dražbi razen prodane vl. št. 60 k.o. Preloge. Dražba je bila preklicana zaradi ugovora dolžnikov. V ugovoru so dolžniki predlagali omejitve izvršbe in hkrati predlagali, da se izvršba nadaljuje le na nepremičnine:

- vl. št. 98 k.o. Brestovec
- vl. št. 50 k.o. Brestovec
- vl. št. 74 k.o. Brestovec
- vl. št. 138 k.o. Brestovec
- vl. št. 149 k.o. Brestovec
- vl. št. 144 k.o. Brestovec

Izključi pa se naj prodajo:

- vl. št. 76 k.o. Brestovec
- vl. št. 119 k.o. Brestovec
- vl. št. 120 k.o. Brestovec
- ½ vl. št. 60 k.o. Preloge
- 18/20 vl. št. 106 k.o. Brestovec

V odgovoru na ugovor smo predlagali nadaljevanje izvršbe na vse nepremičnine. Sodišče je predlogu dolžnikov za omenitev izvršbe ugodilo. Za dne 24.11.2009 je bila razpisana druga dražba nepremičnin:

- vl. št. 98 k.o. Brestovec
- vl. št. 50 k.o. Brestovec
- vl. št. 74 k.o. Brestovec
- vl. št. 138 k.o. Brestovec
- vl. št. 149 k.o. Brestovec
- vl. št. 144 k.o. Brestovec.

Dolžniki so dne 13.11.2009 na sodišče vložili predlog za ponovno ugotovitev vrednosti nepremičnin:

- vl. št. 98 k.o. Brestovec
- vl. št. 138 k.o. Brestovec
- vl. št. 149 k.o. Brestovec
- vl. št. 144 k.o. Brestovec,

o predlogu je sodišče odločalo na naroku 24.11.2009 in odločilo, da se predlog zavrne.

Zaradi zavlačevanja postopka s strani dolžnikov in nenehnih ugovorov dolžnikov je Sklad v letu 2009 vložil predlog za razširitev izvršbe na pokojnino dolžnice Danice Novak. Sodišče je predlogu ugodilo s sklepom z dne 4.11.2009.

KRONA HIT d.o.o., Zgornja Lipnica 28a, Kamna Gorica

Podatki o izdani garanciji:

- št. garancije: KRH-1/92, z dne: 23.12.1992
- zavarovanje – ustanovitev zastavne pravice na nepremičninah vpisanih pri:
 - vl. št. 1076 k.o. Radovljica, parc. št. 144/2 - stanovanjska stavba, gospodarsko poslopje, dvorišče, lastnik: Kristan Ivanka,
 - vl. št. 1035 k.o. Lancovo, parc. št. 1395/13 – travnik, stan. stavba, parc. št. 1395/8 – travnik, parc. št. 1395/17 – travnik, lastnik: Kristan Ivanka ½, Špindler Greta ½.

Stanje dolga:

265.649,33 EUR

Stanje postopka:

V zadevi je bilo izdanih 10 sklepov o izvršbi. Dolžniki so nenehno vlagali ugovore in zahteve za postavitve v prejšnje stanje, vse to z namenom zavlačevanja postopka. V letu 2006 je sodišče izdalo 10 sklepov, na podlagi katerih je Sklad pristopil k že začeti izvršbi, vodeni na podlagi predloga drugega upnika. Med pristopi izvršb je Sklad dobil tudi nalog, da plača v določenem roku predujem za sodnega cenilca, sicer se bo predlog Sklada umaknil, kar se je zaradi neplačila tudi storilo.

Ker je dolg še vedno obstajal, smo poskušali ponovno vložiti predlog za izvršbo, vendar obligacijski zakonik v 356. členu določa, da vse terjatve, ki so bile ugotovljene s pravnomočno sodno odločbo, med katere sodijo tudi terjatve, glede katerih je bil izdan pravnomočen sklep o izvršbi, zastarajo v desetih letih. Sklepi o izvršbi so bili izdani v letih 1995, 1996 in 1997.

KRONA – RESTAVRACIJA BISTRO, Dimitar Dimitrovski s.p. in Krona Hit d.o.o.

Št. kreditne pogodbe:

- 001/94 z dne 07.01.1994,
- 021/94 z dne 02.02.1994,
- 024/94 z dne 11.03.1994,
- 029/94 z dne 25.03.1994.

Stanje dolga:

73.901,81 EUR spp

Stanje postopka:

Sodišče je ugodilo tožbenemu zahtevku Sklada in zoper oba dolžnika, Dimitar Dimitrovskega in Krona hit, d.o.o. izdalo sodbo za plačilo dolga.

Zoper prvega dolžnika Dimitar Dimitrovskega je bil izdan pravnomočen sklep o izvršbi. Ker ni imel premoženja, je bila izvršba ustavljena.

Drugi dolžnik KRONA HIT d.o.o. je bil izbrisan iz sodnega registra dne 22.01.2002 s sklepom št. Srg 400/2002.

Marca 2007 smo prejeli podatek, da je dolžnik Dimitar Dimitrovski upokojen. Ponovno smo predlagali izvršbo, tokrat na pokojnino in denarna sredstva dolžnika na bankah. Sodišče je izdalo sklep o izvršbi z dne 10.10.2008. ZPIZ nas je v letu 2009 obvestil, da je dolžnikova pokojnina že obremenjena do maksimalno dovoljene višine predvidoma do leta 2050.

GRAPROMONTING Gradbeništvo, proizvodnja, inženiring, trgovina in storitve d.o.o. , Spodnji Porčič 22, Lenart

Podatki o izdani garanciji:

- št. garancije: 94/00023, z dne 23.12.1994
- zavarovanje – ustanovitev zastavne pravice na nepremičninah vpisanih pri:
 - vl. št. prej 110 sedaj 109 k.o. Orehovi vrh, parc. št. 28/1 stavbišče, lastnik: Ana Šolar
 - vl. št. 289 k.o. Lenart, parc. št. 651 dvorišče in stanovanjska stavba, lastnik: prej Ferk Janez ½, Ferk Cvetka ½, sedaj Ferk Janez ½, Ferk Matjaž ½

Stanje dolga:

88.415,96 EUR spp

Stanje postopka:

V letu 2003 je bil zaključen stečajni postopek nad dolžnikom Grapromonting, d.o.o.. Sklad je prijavil terjatev v stečajnem postopku, vendar ni bil poplačan.

V letu 1996 je bil vložen predlog za izvršbo na nepremičnine zastavnih dolžnikov in sicer nepremičnine pripisane pri vl. št. 109 k.o. Orehovi vrh in vl. št. 289 k.o. Lenart. V skladu z določili ZIZ je Sklad kot upnik dne 1.9.1998 z izjavo vstopil v že začeti postopek izvršbe, o čemer je sodišče sklenilo s sklepom z dne 12.10.1998. V letu 2003 se je na sodišču preverjalo, zakaj izvršilni postopek stoji. Ugotovilo se je, da je izvršba ustavljena brez vednosti Sklada, saj so vsa sodna pisanja pošiljali na naslov v Ljubljani, čeprav smo jih ob selitvi v Maribor obvestili o spremembi sedeža. Kot upnik je Sklad predlagal postavitve v prejšnje stanje. Sodišče je ugodilo predlogu za vrnitev v prejšnje stanje.

Postopek se je vrnil v stanje druge neuspešne javne dražbe, s strani Sklada se je predlagala tretja javna dražba.

V letu 2005 se je opravila tretja javna dražba nepremičnine vl. št. prej 110 sedaj 109 k.o. Orehovski vrh, parc. št. 143/3, ki pa ni bila uspešna in se je izvršba na nepremičnino ustavila. Kot upniki smo obdržali zastavno pravico na navedeni nepremičnini.

V letu 2006 je bil izvršba na nepremičnino zaradi smrti Cvetke Ferik prekinjena, v teku je bil zapuščinski postopek. Po končanem zapuščinskem postopku se je izvršba nadaljevala zoper njenega dediča Ferik Matjaža.

V letu 2007 smo prejeli sklep, s katerim je bila ugotovljena tržna vrednost nepremičnine – stanovanjske hiše s pripadajočim stavbnim zemljiščem, lociranim na parc. št. 651, vl. št. 289 k.o. Lenart, na dan 20.10.2006 v višini 125.586,60 EUR, last Matjaža in Janeza Ferika, vsakega do ½. Na drugi javni dražbi dne 23.10.2007 se je nepremičnina prodaja za 118.000,00 EUR.

Prejeli smo tudi sklep o ugotovitvi vrednosti nepremičnine – stanovanjske hiše z gospodarskim poslopjem s pripadajočim zemljiščem, pripisani pri vl. št. 287 k.o. Zg. Žerjavci na dan 20.10.2006 v višini 223.121,66 EUR. Prva javna dražba nepremičnine pripisane pri vl. št. 387 k.o. Zg. Žerjavci, last Matjaža Ferika do celote, je bila 18.9.2007. Na drugi javni dražbi dne 1.4.2008 je bila nepremičnina prodana za 111.560,83 EUR. Dne 12.10.2009 je sodišče izdalo sklep o poplačilu, iz katerega izhaja, da bi naj Sklad prejel 2.173,09 EUR. Sredstva so bila nakazana 15.12.2009.

Marca 2007 smo ponovno vložili predlog za izvršbo na nepremičnino pod vl. št. 109 k.o. Orehovski vrh, parc. št. 143/3, katero je sodišče dovolilo s sklepom z dne 7.5.2007, ki je postal pravomočen 17.5.2007. Nepremičnina je do celote last Ane Šolar. Čakamo na sklep o vrednosti nepremičnine.

**PARTES d.o.o. – v likvidaciji, Ulica agrarne reforme 22, Koper
(dolžniki: dediči po pokojnem Igorju Cenčiču: Suzana Cenčič, Jernej Cenčič, Ajda Cenčič, Neža Cenčič in Gašper Cenčič)**

Podatki o izdani garanciji:

- št. garancije: 94/00022 z dne 16.12.1994
- zavarovanje – ustanovitev zastavne pravice na nepremičninah vpisanih pri:
 - vl. št. 1000 k.o. Izola, parc. št. 2541 – poslovna stavba, lastnik: PARTES d.o.o. – prodan v izvršilnem postopku
 - vl. št. 1105 k.o. Koper, parc. št. 1163 – stanovanjska hiša, lastnik: Igor Cenčič
 - vl.št. 1377/2 k.o. Škofije – enodružinsko stanovanje, lastnik: Edvard Cenčič – prodan v izvršilnem postopku
 - vl. št. E 102/B IX, k. o. Semedela – trisobno stanovanje s kletjo, lastnik: Andrej Filipič – prodan v izvršilnem postopku

Stanje dolga:

216.895,48 EUR spp in 3.941,61 EUR spp, skupaj 220.837,09 EUR spp

Stanje postopka:

Družba Partes d.o.o. je od 31.03.1998 v likvidacijskem postopku, v katerem smo prijaviili tako pogojno terjatev kot tudi ločitveno pravico.

Za zapadle terjatve smo vložili pri Okrajnem sodišču v Kopru pristop v izvršilni postopek, ki teče po predlogu upnika Banka Koper d.d. Koper.

Zastavljene nepremičnine so bile ocenjene na skupno vrednost 1.108.727,56 EUR. V letu 2005 je bila razpisana javna dražba nepremičnin, ki je bila preklicana, ker je eden izmed dolžnikov in sicer Igor Cenčič umrl. Izvršilni postopek je bil prekinjen. S sklepom z dne 20.07.2005 nam je bilo sporočeno, da so se Banki Koper prodale vse parc. št. pri zk. vl. 1000, k.o. Izola–mesto, nepremičnina podvložek št. 1377/2, identifikator 2.E, k.o. Škofije, Biljani Živič Filipič pa se domakne vl. št. E 102, zap. št. B IX,

k.o. Semedela. Ob izročitvi nepremičnin so se v zemljiški knjigi izbrisale vpisane pravice in bremena. V letu 2006 smo prejeli sklep, iz katerega je razvidno, da se je iz kupnine edina poplačala in še to le delno prva upnica Banka Koper d.d.. Iz sklepa tudi izhaja, da je v celoti neplačana terjatev Slovenskega podjetniškega sklada. Postopek s prodajo nepremičnine parc. št. 1163 k.o. Koper se je vpisal v nov izvršilni spis, da bo sodišče z izvršbo lahko nadaljevalo, ko bodo prenehali razlogi prekinitve (smrti dolžnika).

V letu 2007 se je končal zapuščinski postopek po pokojnem Igorju Cenčiču. Izvršba se nadaljuje zoper njegove dediče (ženo iz 4 otroke) in sicer na nepremičnino pripisano pri vl. št. 1105 k.o. Koper, parc. št. 1163 – stanovanjska hiša. Nepremičnina je bila prodana za 420.000,00 EUR. Sklepa o poplačilu sodišče še ni izdalo.

INTER EXPO, d.o.o., Slovenja vas 75, Ptuj

Stanje dolga:
394,31 EUR spp

Stanje postopka:

Sklad je podjetju izstavil račun za stroške vodenja garancije za leto 2006, 2007 in 2008. Ker podjetje računov ni poravnalo v celoti, je Sklad vložil predlog za izvršbo zaradi izterjave, katero je sodišče dovolilo s sklepom z dne 25.1.2009. Po izdanem sklepu je dolжник dolg poravnal v celoti, sodišče je izvršbo ustavilo s sklepom z dne 19.2.2009.

INTER EXPO, d.o.o., Slovenja vas 75, Ptuj

Stanje dolga:
233,68 EUR spp

Stanje postopka:

Sklad je podjetju izstavil račun za stroške vodenja garancije za leto 2009. Ker podjetje računa ni poravnalo, je Sklad vložil predlog za izvršbo. Sodišče je predlagano izvršbo dovolilo s sklepom z dne 19.11.2009. Preostanek dolga znaša še preostanek glavnice v višini 60,64 EUR z zakonskimi zamudnimi obrestmi od 25.12.2009 do plačila.

SANACIJA IN MIZARSTVO PIPENBAHER IN OSTALI, k.d., Gasilska 11, Rače

Stanje dolga:
99,77 EUR spp

Stanje postopka:

Sklad je podjetju izstavil račun za stroške vodenja garancije za leto 2008. Ker podjetje računa ni poravnalo, je Sklad vložil predlog za izvršbo zaradi izterjave, katero je sodišče dovolilo s sklepom z dne 25.1.2009, ki je postal pravnomočen 11.2.2009. Sklep je bil poslan banki v izvršitev in izvršitelju, da opravi rubež premožnin. Dolg še ni poplačan.

SANACIJA IN MIZARSTVO PIPENBAHER IN OSTALI, k.d., Gasilska 11, Rače

Stanje dolga:
87,04 EUR spp

Stanje postopka:

Sklad je podjetju izstavil račun za stroške vodenja garancije za leto 2009. Ker podjetje računa ni poravnalo, je Sklad vložil predlog za izvršbo. Sodišče je predlagano izvršbo dovolilo s sklepom z dne 19.11.2009.

PRILOGA 10: Pregled podjetij s spornimi zadevami na podlagi izplačanih premij v letih 2004 - 2008

PLESKAR, d.d., Ptuj, Ulica heroja Lacka 5, Ptuj

Podatki o premiji:

- Pogodba o izplačilu premije št. PRK04/00078 z dne 4.10.2004

Stanje dolga:

9.550,42 EUR spp

Stanje postopka:

Nad Pleskar, d.d. Ptuj je Okrožno sodišče na Ptuju s sklepom opr. št. St 656/2009 z dne 18.9.2009 začelo stečajni postopek. Sklad je dne 16.12.2009 prijavil terjatev v višini 9.550,42 EUR.

PRILOGA 11: Poročilo o spornih zadevah na podlagi izplačanih subvencij v letih 2006 – 2008

MODEMA, d.o.o., Kočevje – v stečajju, Reška c. 15, Kočevje

Podatki o subvenciji:

- Pogodba o izplačilu subvencije št. S06/10254 z dne 15.6.2006

Stanje dolga:

121.541,85 EUR spp

Stanje postopka:

Nad Modema, d.o.o. Kočevje je Okrožno sodišče v Ljubljani s sklepom opr. št. Srg 2008/32874 z dne 20.10.2008 začelo postopek likvidacije. Sklad je prijavil terjatev v višini 115.899,17 EUR.

Dne 8.5.2009 je Okrožno sodišče v Ljubljani začelo stečajni postopek na Modemo, d.o.o. Kočevje – v likvidaciji. Sklad je prijavil terjatev v višini 121.541,85 EUR. Iz seznama preizkušenih terjatev izhaja, da je stečajni upravitelj Skladu priznal celotno terjatev. Poplačila upnikov se predvidevajo marca 2010.

INTIMA DESIGN, proizvodnja in trgovina, d.o.o., Krmelj 20, Krmelj

Podatki o subvenciji:

- Pogodba o izplačilu subvencije št. S06/10056a z dne 26.6.2006 in Aneks št. 1 z dne 4.10.2006

Stanje dolga:

153.972,01 EUR spp

Stanje postopka:

Nad Intima design, d.o.o. je Okrožno sodišče v Krškem s sklepom opr. št. St 498/2009 z dne 30.6.2009 začelo stečajni postopek. Sklad je prijavil terjatev v višini 153.972,01 EUR. Iz seznama preizkušenih terjatev izhaja, da je stečajni upravitelj Skladu priznal celotno terjatev.

ACCESS, d.o.o., Pesnica pri Mariboru 20A, Pesnica

Podatki o subvenciji:

- Pogodba o izplačilu subvencije št. S05/00124 z dne 15.9.2005

Stanje dolga:

130.278,01 EUR spp

Stanje postopka:

Dne 8.9.2005 je Sklad podjetju izdal sklep o odobritvi subvencije št. S05/00124 za investicijo nakupa strojne računalniške opreme in potrebnih licenc. Pogodba o izplačilu subvencije št. S05/00124 je bila obojestransko sklenjena dne 15.9.2005. Subvencija v višini 94.157,19 EUR je bila toženi stranki izplačana 7.11.2005. Z podpisom pogodbe o izplačilu subvencije se je podjetje tudi zavezalo, da predmeta investicije iz pogodbe ne bo prodalo ali kako drugače odtujilo za dobo 5 let od dneva zaključka investicije. V nasprotnem primeru lahko Sklad zahteva vrnitev realne vrednosti dodeljenih sredstev skupaj z obrestmi.

Access, d.o.o. je Sklad obvestil, da je prišlo do »združitve« podjetja Access, d.o.o. s podjetjem Aditus, d.o.o.. Združitev bi naj potekala tako, da je Aditus, d.o.o. začel izvajati vse svoje storitve v bivših poslovnih prostorih Access, d.o.o. in s kadri Access, d.o.o., ki so jih prerazporedili v Aditus, d.o.o.. Access, d.o.o. je tudi priznal, da se Aditus, d.o.o. izključno ukvarja s storitvami, ki so vse posledica investicije v tehnološko opremo, za katero je Access, d.o.o. prejel subvencijo. V dopisu, naslovljenem

na Sklad, je Access, d.o.o. tudi jasno napisal, da je dogovorjeno z Aditus, d.o.o., da se po prejemu subvencije Access, d.o.o. likvidira, saj nima ne zaposlenih delavcev ne sredstev za delo. Priznava tudi, da so januarja 2008 prezaposlili vse delavce Access, d.o.o. v Aditus, d.o.o. Iz bilance stanja Access, d.o.o. za leto 2008 tudi izhaja, da je povprečno število zaposlenih 0.

Iz podatkov iz sodnega registra je razvidno, da v resnici nikoli ni prišlo do statusnega preoblikovanja z združitvijo. V tem primeru bi šlo za univerzalno pravno nasledstvo, v skladu s katerim bi se na prevzemno družbo prenesle vse pravice in obveznosti prevzete družbe, tudi že sklenjena pogodba o izplačilu subvencije. Osnovna sredstva investicije, za katero je bila dana subvencija, so bila enostavno prodana drugemu podjetju decembra 2007. Access, d.o.o. je tako odtujil predmet investicije in s tem kršil 14. člen Pogodbe o izplačilu subvencije.

Odtujitev predmeta investicije je razvidna tudi iz primerjave bilanc stanja družbe Access, d.o.o..

Sklad je dne 27.11.2008 sprejel končno odločitev, da je bila s prodajo subvencioniranega osnovnega sredstva decembra 2007 kršena pogodba o izplačilu subvencije. Istega dne je bila sprejeta odločitev, da je prišlo pri Access, d.o.o. do ugotovljene nepravilnosti in da je Access, d.o.o. dolžan vrniti neupravičeno prejeta sredstva v višini 94.157,19 EUR skupaj z zakonskimi zamudnimi obrestmi od dneva nakazila dne 7.11.2005 do plačila.

Dne 12.1.2009 je Sklad vložil predlog za izvršbo, sodišče je izvršbo dovolilo s sklepom z dne 23.1.2009, zoper katerega je Access, d.o.o. vložil ugovor. Zadeva je odstopljena v reševanje Okrožnemu sodišču v Mariboru. Za zastopanje v zadevi je Sklad pooblastil odvetniško pisarno.