SLOVENSKI PODJETNIŠKI SKLAD

LETNO POROČILO 2025

Javni sklad Republike Slovenije za podjetništvo

REPUBLIKA SLOVENIJA
MINISTRSTVO ZA GOSPODARSTVO, TURIZEM IN ŠPORT

European Investment Fund

I FEEL SLOVENIA

Sofinancira Evropska unija

1.1. Osebna izkaznica

» Pri uresničevanju našega poslanstva kot tudi pri poslovanju znotraj Sklada sledimo motu »Rastemo skupaj.«

Dnevno smo vpeti v podjetniški način razmišljanja in skušamo razumeti potrebe podjetniškega sektorja v Sloveniji, zato smo prepričani, da bo na ta način naš moto "Rastemo skupaj" uresničljiv tudi v prihodnje.

Ustanoviteljica in lastnik:
Vlada Republike Slovenije

Ustanovljen:
1992

Glavna dejavnost po SKD:
- 84.130 Urejanje gospodarskih področij za učinkovitejše poslovanje,

Statut:
Statut Sklada predstavlja Ustanovitveni akt Javnega sklada RS za podjetništvo (UL št. 4/2019)

Pristojno ministrstvo:
Ministrstvo za gospodarstvo, turizem in šport

Namensko premoženje (na dan 31.12.2025):
213,08 mio EUR

Bilančna vsota skupaj z izven bilančno evidenco (aktivni portfelj):
885,11 mio EUR

1.2. Organi Sklada

Direktorica

mag. Maja Tomanič Vidovič

Nadzorni svet na dan 31.12.2025

- mag. Alenka Marovt Novak (predsednica NS),
- mag. Matej Skočir
- mag. Marjana Majerič
- mag. Peter Medica
- mag. Kristijan Hvala
- Goran Kitić
- Branko Meh (namestnik predsednice NS)

1.3. Struktura aktivnega portfelja na dan 31.12.2025

STRUKTURA AKTIVNEGA PORTFELJA
na dan 31.12.2025
	Število aktivnih pogodb: 15.632
	Višina aktivnih pogodb: 885,11 mio EUR
	
	Razdelitev:
	
	▪ **Garancijska linija**
	  ▪ Število aktivnih pogodb: 6.516 (41,7 % od celote)
	  ▪ Višina aktivnih pogodb: 451,75 mio EUR (51,0 % od celote)
	
	▪ **Kreditna linija**
	  ▪ Število aktivnih pogodb: 8.987 (57,5 % od celote)
	  ▪ Višina aktivnih pogodb: 294,98 mio EUR (33,3 % od celote)
	
	▪ **Posebni produkti**
	  ▪ Število aktivnih pogodb: 84 (0,5 % od celote)
	  ▪ Višina aktivnih pogodb: 25,40 mio EUR (2,9 % od celote)
	
	▪ **Ostalo**
	  ▪ Število aktivnih pogodb: 45 (0,3 % od celote)
	  ▪ Višina aktivnih pogodb: 112,98 mio EUR (12,8 % od celote)

VIRI	▪ Lastni viri: 280,86 mio EUR (31,7 %) ▪ Sredstva v upravljanju: 286,77 mio EUR (32,4 %) ▪ Potencialne obveznosti in obveznosti iz virov drugih institucij: 317,48 mio EUR (35,9 %)
ZUNANJA REVIZIJA 2025	Deloitte revizija d.o.o.
NOTRANJA REVIZIJA 2025	Revidera storitve d.o.o.

Kazalo:

0. PRAVNE PODLAGE

1. NAGOVOR PREDSEDNICE NADZORNEGA SVETA

2. NAGOVOR DIREKTORICE

3. POSLOVNO POROČILO

4. RAČUNOVODSKO POROČILO

0. Pravne podlage in vsebina

Letno poročilo Sklada je glavni eksterni in zakonsko predpisan dokument, ki je pripravljen na letni ravni za preteklo poslovno leto. Letno poročilo je napisano na podlagi:

1. Zakona o javnih skladih
2. Pravilnika o strateških analizah in poročanju

Sestavljeno je iz:

I. Poslovno poročilo

1. Strnjeno poročilo poslovanja Sklada v letu 2025
2. Uresničevanje strateške vloge in vizije Sklada 2025
3. Uresničevanje operativnih vlog Sklada

in

II. Računovodsko poročilo

1. Revizorjevo poročilo
2. Računovodski izkazi
3. Pojasnila k računovodskim izkazom Sklada za leto 2025
4. Dogodki po datumu bilance stanja

1. Nagovor predsednice nadzornega sveta



Slovenski podjetniški sklad je v letu 2025 še enkrat dokazal svojo ključno vlogo kot zaupanja vreden in stabilen steber podpore podjetjem, ki se soočajo z izzivi rasti in razvoja. Sklad je s premišljenimi, hitrimi in usmerjenimi ukrepi učinkovito podprl mikro, mala in srednje velika podjetja ter jim omogočil s prilagodljivimi instrumenti lažji dostop do potrebnih virov za nadaljnjo krepitev njihove konkurenčnosti in dosego novih poslovnih uspehov.

V letu 2025 je Sklad odobril 176,05 milijona evrov spodbud, s čimer je podprl kar 4.154 projektov, katerih skupna vrednost podprtih investicij je presegla 238 milijonov evrov. Ti številčni dosežki so plod visoke strokovnosti zaposlenih, odgovornih odločitev, učinkovitega vodenja Sklada in dinamičnega prilagajanja na hitre spremembe v gospodarskem okolju.

Nadzorni svet Sklada je s svojo proaktivno vlogo v letu 2025 spremljal poslovanje Sklada in ključno prispeval k stabilnosti in uspešnosti institucije. Na šestih rednih sejah je zagotavljal zakonito, pregledno in smotrno delovanje, hkrati pa s strateškimi usmeritvami in strokovnimi razpravami podpiral odločanje, ki je vodilo do učinkovitejših ukrepov in boljšega upravljanja tveganj.

Člani Nadzornega sveta so s svojimi bogatimi izkušnjami in širokim znanjem pomagali ohraniti visoke standarde integritete, transparentnosti in dobrega upravljanja, s čimer so zagotovili, da se cilji Sklada dosežejo premišljeno, a hkrati dovolj hitro in v skladu z realnimi potrebami podjetij.
Nadzorni svet ocenjuje, da je Slovenski podjetniški sklad v letu 2025 posloval uspešno, dosegel odlične rezultate in še naprej ostaja zanesljiv partner podjetjem ter pomemben nosilec podjetniškega razvoja v Sloveniji.

Predsednica Nadzornega sveta
Slovenskega podjetniškega sklada

mag. Alenka Marovt Novak

2. Nagovor direktorice



Tudi v letu 2025, ki je še vedno bilo leto geopolitične negotovosti, pritiskov na konkurenčnost gospodarstva in hitrih tehnoloških sprememb, je Sklad deloval stabilno, odzivno in razvojno usmerjeno – z jasnim ciljem ustvarjati dolgoročno vrednost za podjetja in širše gospodarstvo.

Odobrili smo več kot **176 milijona EUR spodbud** in podprli čez **4.000 projektov** in s tem presegli osnovne načrte za leto 2025 za 38 %. Ti rezultati potrjujejo, da so naši finančni in vsebinski instrumenti učinkovito naravnani na realne potrebe mikro, malih in srednje velikih podjetij ter zagonskih in rastočih podjetij v različnih fazah razvoja.

Obseg in struktura našega delovanja se zrcalita tudi v **aktivnem portfelju**, ki je na dan 31. 12. 2025 znašal **885,11 milijona EUR** in zajemal več kot **15.600 aktivnih pogodb**.

Poseben poudarek smo namenjali projektom, ki prispevajo k **višji dodani vrednosti, večji odpornosti podjetij ter zelenemu in digitalnemu prehodu**. Spodbude za digitalno transformacijo, zagonske subvencije, podporo lesarstvu ter instrumenti tveganega in lastniškega kapitala so bili usmerjeni v razvoj inovativnih, globalno usmerjenih in trajnostnih poslovnih modelov. Hkrati smo z obsežnim sistemom vsebinskih spodbud krepili kompetence podjetij ter njihovo sposobnost prilagajanja spremembam.
Učinki delovanja Sklada se odražajo tudi v širših makroekonomskih kazalnikih. Podprta podjetja so v obdobju spremljanja ohranila več kot **90.000 delovnih mest** , obenem pa dosegla **22-odstotno rast dodane vrednosti na zaposlenega**, kar potrjuje, da usmerjanje sredstev v razvojno naravnane projekte prinaša trajne učinke.

V letu 2025 smo nadaljevali tudi z aktivno vlogo Sklada v **evropskem in mednarodnem prostoru**. S sodelovanjem z Evropskim investicijskim skladom, vključevanjem v programe InvestEU ter partnerstvi z mednarodnimi organizacijami, kot je UNIDO, smo krepili dostop slovenskih podjetij do znanja, trgov in kapitala ter prispevali k njihovi vpetosti v globalne verige vrednosti. Kot **nacionalna kontaktna točka za program STEP** smo prispevali k boljšemu povezovanju slovenskih podjetij z evropskimi iniciativami in strateškimi tehnologijami ter krepili vlogo Sklada kot povezovalnega člena med nacionalnim in evropskim podjetniškim okoljem.

Leto 2025 je zaznamovalo tudi **odgovorno začetno soočanje z novimi zakonodajnimi zahtevami**, zlasti z izvajanjem Zakona o izmenjavi informacij na finančnem trgu (ZINF) in Zakona o kreditnem registru. Gre za pomembne sistemske spremembe, ki dodatno krepijo preglednost, nadzor in zanesljivost našega poslovanja.

Pri vsem tem ostajamo zavezani odgovornemu in transparentnemu delovanju, preudarnemu upravljanju tveganj ter doslednemu upoštevanju okoljskih, družbenih in upravljavskih (ESG) načel.

Slovenski podjetniški sklad bo tudi v prihodnje zanesljiv partner podjetjem – pri ustvarjanju priložnosti, krepitvi zaupanja in gradnji konkurenčne Slovenije.

Direktorica
Slovenskega podjetniškega sklada

Mag. Maja Tomanič Vidovič



POSLOVNO POROČILO



Vsebina

1. STRNJENO POROČILO POSLOVANJA SKLADA V LETU 2025 19
1.1. Delo nadzornega sveta 25
2. URESNIČEVANJE STRATEŠKE VLOGE IN VIZIJE SKLADA 2025 27
3. URESNIČEVANJE OPERATIVNIH VLOG SKLADA 29
3.1. Operativna vloga 1: Ponudnik finančnih spodbud 29
3.1.1. Operativni cilj 1: Odobriti garancije za zavarovanje bančnih kreditov s subvencijo obrestne mere 30
3.1.2. Operativni cilj 2: Zagotoviti multiplikacijo uporabljenih javnih virov glede na investicijsko vrednost podprtih projektov 31
3.1.3. Operativni cilj 3: Odobravanje mikrokreditov in specifičnih kreditnih linij 33
3.1.4. Operativni cilj 4: Zagotoviti multiplikacijo uporabljenih javnih virov glede na investicijsko vrednost podprtih projektov 35
3.1.5. Operativni cilj 5: Odobravanje zagonskih subvencij 36
3.1.6. Operativni cilj 6: Odobravanje specifičnih spodbud za naložbe v prioritetnih razvojnih področjih 39
3.1.7. Operativni cilj 7: Investiranje semenskega in tveganega kapitala ter kapitala za rast v sklade 41
3.1.8. Operativni cilj 8: Zagotoviti multiplikacijo uporabljenih javnih virov pri investiranju v sklade kapitala za rast 43
3.1.9. Operativni cilj 9: Investirati v kapitalske sklade za rast za visokotehnološka podjetja 43
3.1.10. Operativni cilj 10: Zagotoviti multiplikacijo uporabljenih javnih virov pri investiranju kapitala za rast 44
3.2. Operativna vloga 2: Ponudnik specifičnih spodbud 45
3.2.1. Operativni cilj 11: Odobravanje vavčerjev za sofinanciranje storitev za dvig poslovnih kompetenc MSP-jev 46
3.2.2. Operativni cilj 12: Financiranje mentorskega programa za inovativna start-up in scale-up podjetja 49
3.2.3. Operativni cilj 13: Financiranje programov usposabljanja in povezovanja MSP-jev, ter start-up in scale-up podjetij na prioritetnih razvojnih področjih in programov usposabljanja za specifične manjkajoče podjetniške kompetence za trajnostni razvoj 50
3.3. Operativna vloga 3: Spodbujevalec razvojnih partnerstev 54
3.3.1. Operativni cilj 14: Sodelovati v različnih partnerstvih za spodbujanje trajnostnega razvoja MSP-jev, start-up in scale-up podjetij 54
3.4. Operativna vloga 4: Promotor podjetništva in inovativnosti 58
3.4.1. Operativni cilj 15: Informiranje MSP-jev, start-up in scale-up podjetij 58

3.5. Operativna vloga 5: Učinkovita javna finančna institucija z upoštevanjem ESG načel 64

3.5.1. Operativni cilj 16: Upravljati finančne vire na način, da se zagotavljajo ugodnosti za končne prejemnike in ne donos iz poslovanja 65

3.5.2. Operativni cilj 17: Upravljati finančne vire na način, ki zagotavlja obvladovanje prevzemanja višjih tveganj 66

3.5.3. Operativni cilj 18: Prispevati k makroekonomskih učinkom (zaposlovanje in dodana vrednost na zaposlenega) 67

3.5.4. Operativni cilj 19: Racionalno poslovanje in upravljanje s finančnimi viri .. 73

3.5.5. Operativni cilj 20: Vzdrževati optimalno organizacijsko in kadrovsko strukturo za letno realizacijo ciljev 92

3.5.6. Operativni cilj 21: Zagotavljati enostavne in pregledne rešitve delovanja sklada z uporabo specialnih orodij 93

3.5.7. Operativni cilj 22: Upoštevanje zakonodajnih predpisov in spremljava novosti na tem področju 95

3.5.8. Operativni cilj 23: Sprotni nadzor in upravljanje s tveganji 96

3.5.9. Operativni cilj 24: Zagotavljanje transparentnosti z javnimi objavami vseh pomembnih informacij 102

3.5.10. Operativni cilj 25: Naravnanost k uvajanju izboljšav na vseh področjih delovanja Sklada 103

3.5.11. Operativni cilj 26: Delovanje po ESG načelih: okoljsko, družbeno, upravljavsko 104

3.5.12. Operativni cilj 27: Zagotavljanje EU virov za razvoj MSP-jev, start-up in scale-up podjetij 105

3.5.13. Operativni cilj 28: Sodelovanje v bilateralnih in multilateralnih partnerstvih za spodbujanje trajnostnega razvoja MSP-jev, start-up in scale-up podjetij 107

3.5.14. Operativni cilj 29: Sodelovanje v različnih partnerstvih za spodbujanje trajnostnega razvoja MSP-jev, start-up in scale-up podjetij (sodelovanje v mednarodnih združenjih...) 108

1. STRNJENO POROČILO POSLOVANJA SKLADA V LETU 2025

V strnjenem poročilu poslovanja Sklada v letu 2025 so prikazani:
A) Skupni rezultati finančnih spodbud, spodbud za dvig kompetenc in spodbud za trajnostni razvoj
B) Sestava portfelja Sklada
C) Pregled finančnih in vsebinskih linij sklada 2025
D) Pregled podprtih projektov 2025 glede na dejavnost podjetij
E) Finančni pregled Sklada v letu 2025

A) Skupni rezultati 2025



Sklad je v letu 2025 s svojim delovanjem presegel osnovno zastavljen poslovno finančni načrt. Uspešnost preseganja zastavljenega načrta je jasen pokazatelj učinkovitega delovanja in pravilno usmerjenih podpornih mehanizmov. V obravnavanem obdobju je bil načrt po številu podprtih projektov presežen kar za 38 %, po skupnem znesku odobrenih sredstev pa za 7 %, kar predstavlja izjemen dosežek in hkrati potrjuje povečane potrebe gospodarstva po razvojnih virih financiranja.

K takšnemu rezultatu je pomembno prispevalo dejstvo, da je Sklad prejel v upravljanje in razdelitev dodatna sredstva, kar je omogočilo širši doseg razpisov ter vključitev več kakovostnih projektov, ki bi sicer ostali brez podpore. To pomeni, da se ni povečala le kvantiteta podprtih projektov, temveč tudi njihov razvojni potencial. Večje število odobrenih projektov kaže na živahno podjetniško aktivnost, medtem ko rast skupnega obsega sredstev potrjuje, da podjetja načrtujejo ambicioznejše investicije (to je predvsem razvidno pri produktu garancij za kredite), usmerjene v rast, digitalizacijo, inovacije ter povečanje dodane vrednosti.

Posebej pomembna je vloga Slovenskega podjetniškega sklada kot ključne finančne institucije za podporo mikro, malim in srednje velikim podjetjem (MSP). Sklad namreč predstavlja most med podjetniškimi idejami in njihovim dejanskim uresničevanjem. Z ugodnimi finančnimi instrumenti zmanjšuje tveganje za podjetnike, spodbuja nastajanje novih podjetij ter omogoča hitrejšo rast obstoječih. S tem neposredno vpliva na ustvarjanje novih delovnih mest, dvig konkurenčnosti ter večjo odpornost lokalnega gospodarstva.

- Presežek poslovnega načrta po številu odobrenih projektov:
  Realizacija 2025[1] / PFN 2025: 138 %
  Realizacija 2025 / Realizacija 2024: 126 %

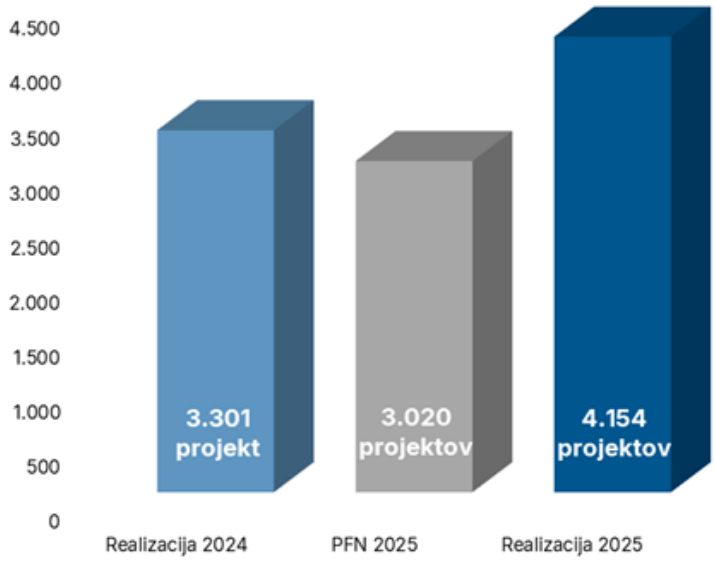

- Presežek poslovnega načrta po znesku odobrenih projektov:
  Realizacija 2025[2] / PFN 2025: 107 %
  Realizacija 2025 / Realizacija 2024: 130 %

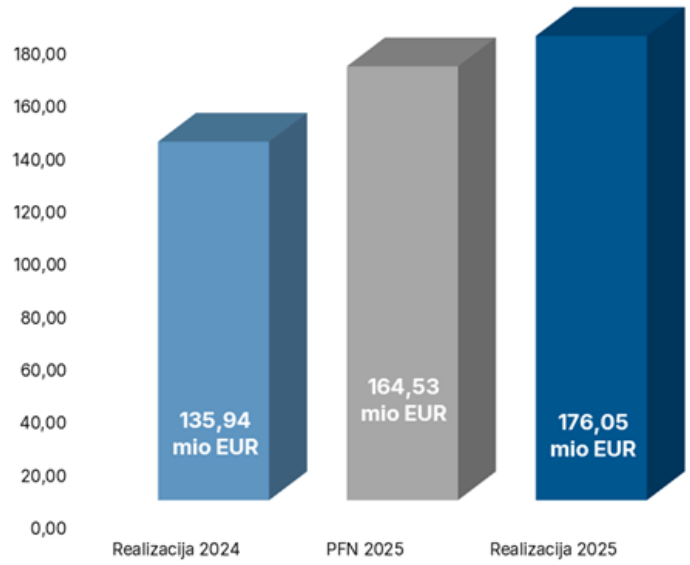

[1] V realizaciji 2025 so šteti odobreni projekti in izplačani zneski po JR Start up konzorcij in Vzpostavitev in delovanje kompetenčnih centrov za dizajn management-KCDM, ki so bili odobreni že v letu 2024.
[2] V realizaciji 2025 so šteti odobreni projekti in izplačani zneski po JR Start up konzorcij in Vzpostavitev in delovanje kompetenčnih centrov za dizajn management-KCDM, ki so bili odobreni že v letu 2024.

B) Sestava portfelja Sklada

Gibanje portfelja Sklada v obdobju 2022 -2025:

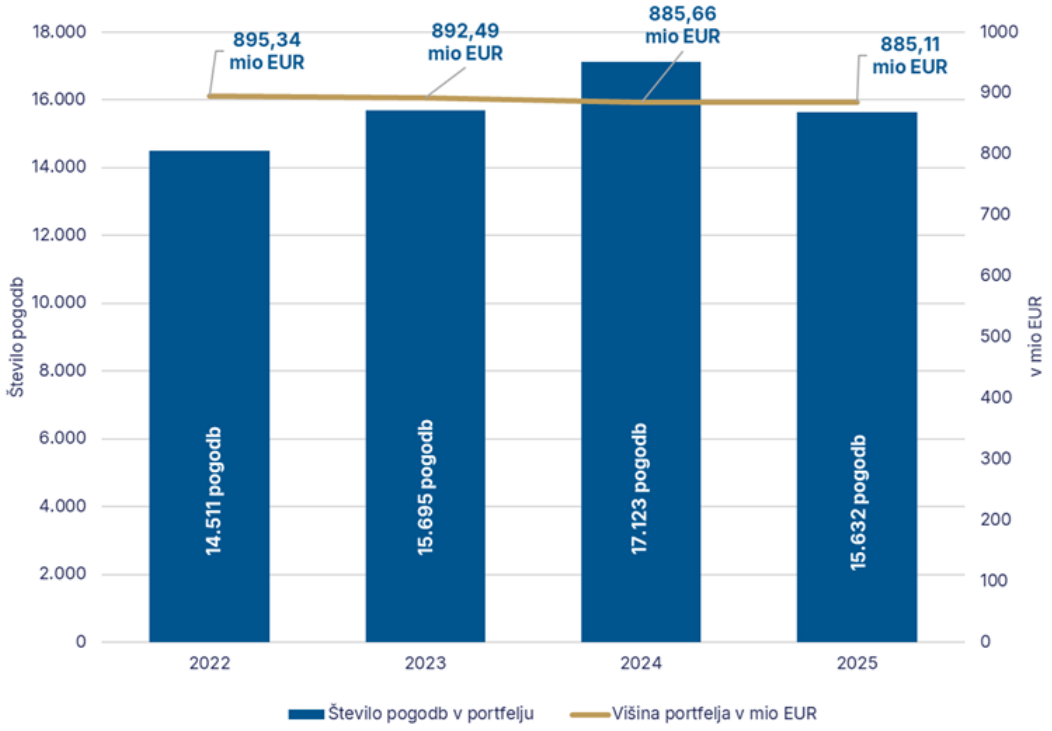

Slika: Sestava portfelja na dan 31.12.2025 po znesku aktivnih pogodb

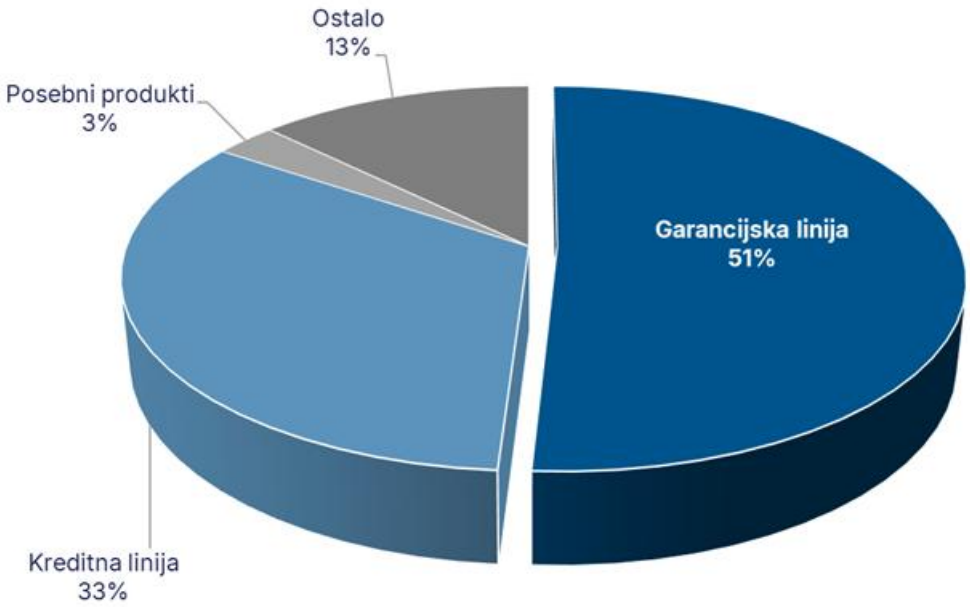

C) Pregled finančnih in vsebinskih linij Sklada 2025

FINANČNE LINIJE	ŠTEVILO ODOBRENIH PROJEKTOV	v %	VIŠINA ODOBRENIH SREDSTEV v EUR	v %
Garancije	542	13,0%	71.398.708,91	40,6%
Krediti	1.640	39,5%	59.704.824,00	33,9%
Spodbude za digitalno transformacijo	231	5,6%	22.795.551,00	12,9%
Spodbude v lesarstvu	42	1,0%	2.412.431,98	1,4%
Zagonske spodbude	80	1,9%	3.660.000,00	2,1%
Slovenski tehnološki sklad	S sredstvi sta bila podprta 2 zasebna sklada, ki bosta iskala naložbe v MSP.		10.000.000,00	5,7%
SKUPAJ FINANČNE LINIJE	2.535	61,0%	169.971.515,89	96,5%
VSEBINSKE LINIJE				
Vavčerji	1300	31,3%	3.920.585,69	2,2%
Celovite podporne storitve	199	4,8%	1.401.281,83	0,8%
Vsebinska podpora	120	2,9%	763.410,15	0,4%
SKUPAJ VSEBINSKE LINIJE	1619	39,0%	6.085.277,67	3,5%
SKUPAJ PODPORA SKLADA	**4154**	**100,0%**	**176.056.793,56**	**100,0%**

Slika: Pregled linij Sklada po višini odobrenih sredstev

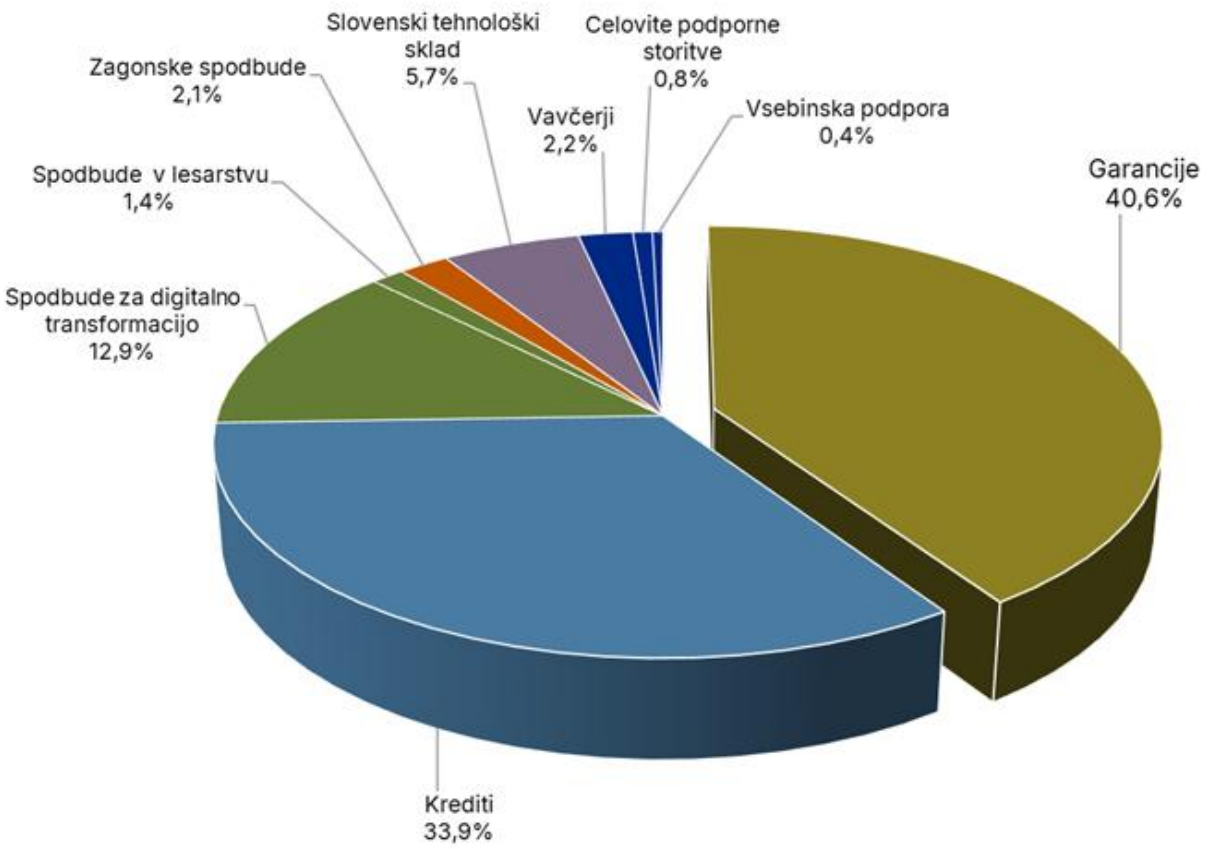

D) Pregled podprtih projektov 2025 glede na dejavnost podjetij

V letu 2025 je Sklad skupaj podprl 2.535 projektov s finančnimi spodbudami, ki so bili izvedeni v različnih dejavnostih. Največ projektov je bilo odobrenih v predelovalni dejavnosti – 31 %, kar je pričakovano, saj je to že stalna praksa podpore Sklada, da prevladuje predelovalna dejavnost. Sledi trgovina[3] s 16 %; gradbeništvo s 14 %; strokovne, znanstvene in tehnične dejavnosti z 9 %; prevoza in skladiščenje z 8 %; nastanitvene in gostinske dejavnosti s 7 % in dejavnosti v zvezi s telekomunikacijami, računalniškim programiranjem, svetovanjem, računalniško infrastrukturo in drugimi informacijskimi storitvami s 4 % odobrenih vlog. Ostale dejavnosti (druge raznovrstne poslovne dejavnosti; druge dejavnosti; zdravstvo in socialno varstvo; kulturne, športne in rekreacijske dejavnosti; oskrba z vodo, ravnanje z odplakami in odpadki, saniranje okolja; izobraževanje; založništvo, radiodifuzija ter produkcija in distribucija vsebin; kmetijstvo in lov, gozdarstvo, ribištvo; oskrba z električno energijo, plinom, paro in hladnim zrakom; poslovanje z nepremičninami; rudarstvo;) imajo 3 % ali manj odobrenih projektov.

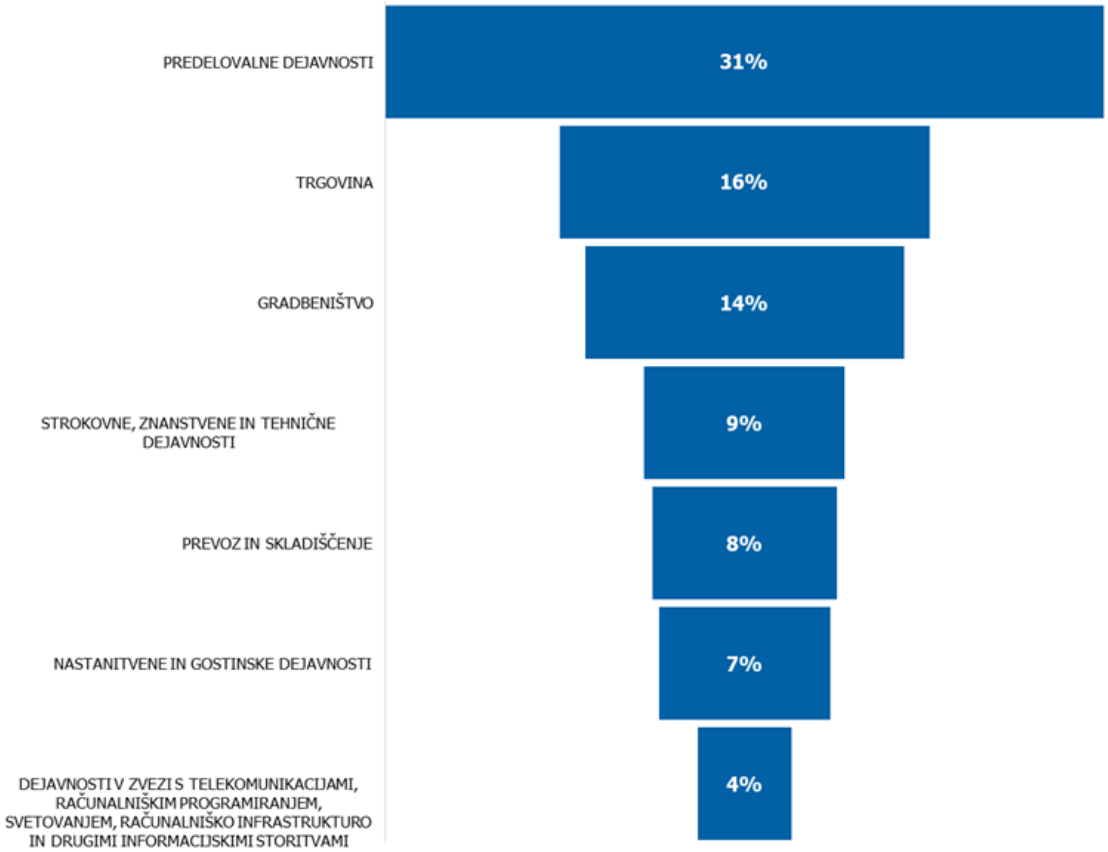

[3] Podjetja iz dejavnosti trgovine so zastopana v visokem odstotku, saj je tudi v RS po številu registriranih podjetij trgovina na drugem mestu, z 11,9 % vseh podjetij (podatek za leto 2024: https://pxweb.stat.si/SiStatData/pxweb/sl/Data/-/1418801S.px/table/tableViewLayout2/). Podjetja, ki jih podpira Sklad imajo trgovino registrirano kot prvo dejavnost (večina podjetij ima registriranih več dejavnosti) in Sklad vodi evidenco po prvi registrirani dejavnosti, zato je ta delež podprtih podjetij tako visok, vendar se podjetja v tem sektorju ne ukvarjajo izključno s trgovino kot prodajno dejavnostjo

E) Finančni pregled Sklada v letu 2025

Pregled bistvenih bilančnih postavk Sklada	REALIZACIJA 2025 v EUR
Prihodki	11.372.848
Odhodki	9.995.359
Presežek prihodkov nad odhodki	1.377.489
Namensko premoženje - kapital	213.078.552
Bilančna vsota	567.629.915
Bilančna vsota skupaj z izven bilančno evidenco	885.108.273
Sredstva v upravljanju (PIFI in druga sredstva RS, ki niso v lasti Sklada)	286.765.806

1.1. Delo nadzornega sveta

Nadzorni svet Slovenskega podjetniškega sklada (v nadaljevanju: Sklad) je v letu 2025 aktivno, vestno in odgovorno spremljal poslovanje Sklada ter skrbel, da je ta deloval skladno z namenom, za katerega je ustanovljen.

Sestava Nadzornega sveta, katerega člane skladno z zakonskimi določili za dobo štirih let imenuje in razrešuje ustanovitelj (tj. Vlada Republike Slovenije), je bila na dan 31. 12. 2025 naslednja:

Zakonsko predpisana sestava Nadzornega sveta	**Člani Nadzornega sveta**
dva predstavnika Ministrstva, pristojnega za gospodarstvo	• mag. Alenka Marovt Novak (predsednica Nadzornega sveta) • mag. Matej Skočir
predstavnik ministrstva, pristojnega za finance	• Goran Kitić
predstavnik ministrstva, pristojnega za kohezijo in regionalni razvoj	• mag. Peter Medica
predstavnik Gospodarske zbornice Slovenije	• mag. Marjana Majerič
predstavnik Obrtne zbornice Slovenije	• Branko Meh (namestnik predsednika Nadzornega sveta)
predstavnik Združenja bank Slovenije	• mag. Kristijan Hvala

Osrednje zakonsko predpisane naloge Nadzornega sveta Sklada so predvsem, da:

- skrbi, da Sklad deluje skladno z namenom, zaradi katerega je ustanovljen,
- pregleduje poslovne knjige in poslovno dokumentacijo Sklada,
- sprejme splošne pogoje poslovanja Sklada,
- daje mnenje k predlogu prejema premoženja od drugih oseb in k predlogom partnerskih projektov z drugimi domačimi in tujimi pravnimi osebami,
- predlaga imenovanje in razrešitev direktorja Sklada,
- sestavi pisna poročila ustanovitelju, v katerih zavzame stališča do poslovnega in finančnega načrta ter poslovnega poročila Sklada,
- predlaga način razporejanja presežka prihodkov nad odhodki in pokrivanja presežka odhodkov nad prihodki Sklada,
- predlaga imenovanje revizorja.

V letu 2025 je bilo izvedenih šest rednih sej Nadzornega sveta Sklada.

Eden pomembnejših dokumentov, ki ga je obravnaval Nadzorni svet in ima neposreden vpliv na tekoče poslovanje Sklada, so bile spremembe in dopolnitve Poslovnega in finančnega načrta Sklada za leto 2025. Za nemoteno delovanje v naslednjem poslovnem letu je Nadzorni svet proti koncu leta sprejel tudi Poslovni in finančni načrt Sklada za leto 2026 ter z ustreznim posredovanjem ter sprejetjem na Vladi RS Skladu zagotovil ažurno poslovanje tudi v letu 2026. Prav tako je Nadzorni svet skrbno sledil zastavljenim ciljem, predvsem z obravnavo Letnega poročila Sklada za leto 2024 z vsemi računovodskimi izkazi, skladno z zakonodajo je Vladi RS predlagal razporeditev poslovnega izida iz leta 2024. Konec leta se je podrobno seznanil tudi z učinki finančnih spodbud Sklada oz. tako imenovanim »Track recordom«.

Nadalje je Nadzorni svet skrbno spremljal vsa pomembnejša revizijska poročila Sklada (poročilo zunanje revizije, poročilo notranje revizije, poročilo drugih posamičnih revizij idr.), pri čemer je na podlagi njihovih ugotovitev posamezne teme obravnaval poglobljeno ter po potrebi podajal ustrezne usmeritve. Seznanil se je tudi z Letnim načrtom notranjega revidiranja na Skladu za leto

2025 ter Vladi RS predlagal izbrano družbo za revizorja Letnega poročila Sklada za leta 2025, 2026 in 2027.

Nadzorni svet se je seznanil tudi z dilemo, ki jo je na Komisijo za preprečevanje korupcije naslovil Sklad in sicer na temo nastopa potencialnih okoliščin nasprotja interesov v postopku javnih razpisov ter ustreznega ravnanja v takšnem primeru (predvsem z vidika pristojnosti Nadzornega sveta v takšnih okoliščinah). Omenjena komisija je z odločbo podala nekaj napotkov kako ravnati v takšnih primerih, s čimer se je seznanil tudi Nadzorni svet.

Z vidika skrbnega gospodarja je redno spremljal tudi realizacijo sklepov sej Nadzornega sveta, tekočo realizacijo izvajanja finančnih produktov Sklada oz. dodeljevanja spodbud MSP-jem, se redno seznanjal z informacijo o obvladovanju tveganj pri portfelju kreditov in garancij Sklada, ter posebnimi pogoji poslovanja za različne instrumente Sklada. Velik poudarek pri spremljavi je Nadzorni svet v letu 2025 namenjal kibernetski varnosti poslovanja Sklada, sproti se je seznanjal tudi z dodatnimi nalogami Sklada v vlogi nacionalne kontaktne točke za program STEP 2024-2029, z informacijo o preverjanju gospodarnosti pri koriščenju vavčerjev ter z Načrtom integritete Sklada. Sprejel je tudi spremenjen Poslovnik Nadzornega sveta Sklada.

Nadzorni svet ocenjuje, da je Sklad v letu 2025 posloval uspešno ter da njegovo delovanje poteka skladno z načrtovanimi aktivnostmi.

2. URESNIČEVANJE STRATEŠKE VLOGE IN VIZIJE SKLADA 2025

Strateška vloga / vizija

Slovenski podjetniški sklad je osrednji finančni sklad za podporo MSP-jev, start-up in scale-up podjetij

z ukrepi za zmanjševanje različnih vrzeli s katerimi se podjetja soočajo na trgu predvsem na področju trajnostnega razvoja v definiranih prioritetnih področjih

V letu 2025 je Sklad svojo vlogo in vizijo uresničeval skozi **5 operativnih vlog:**



3. URESNIČEVANJE OPERATIVNIH VLOG SKLADA

3.1. Operativna vloga 1: Ponudnik finančnih spodbud

Operativna vloga 1 uresničuje strateško poslanstvo 1: Zapolnjevanje finančnih vrzeli v MSP-jih, star-up in scale-up podjetjih, s poudarkom na prioritetno razvojno pomembnih področjih.

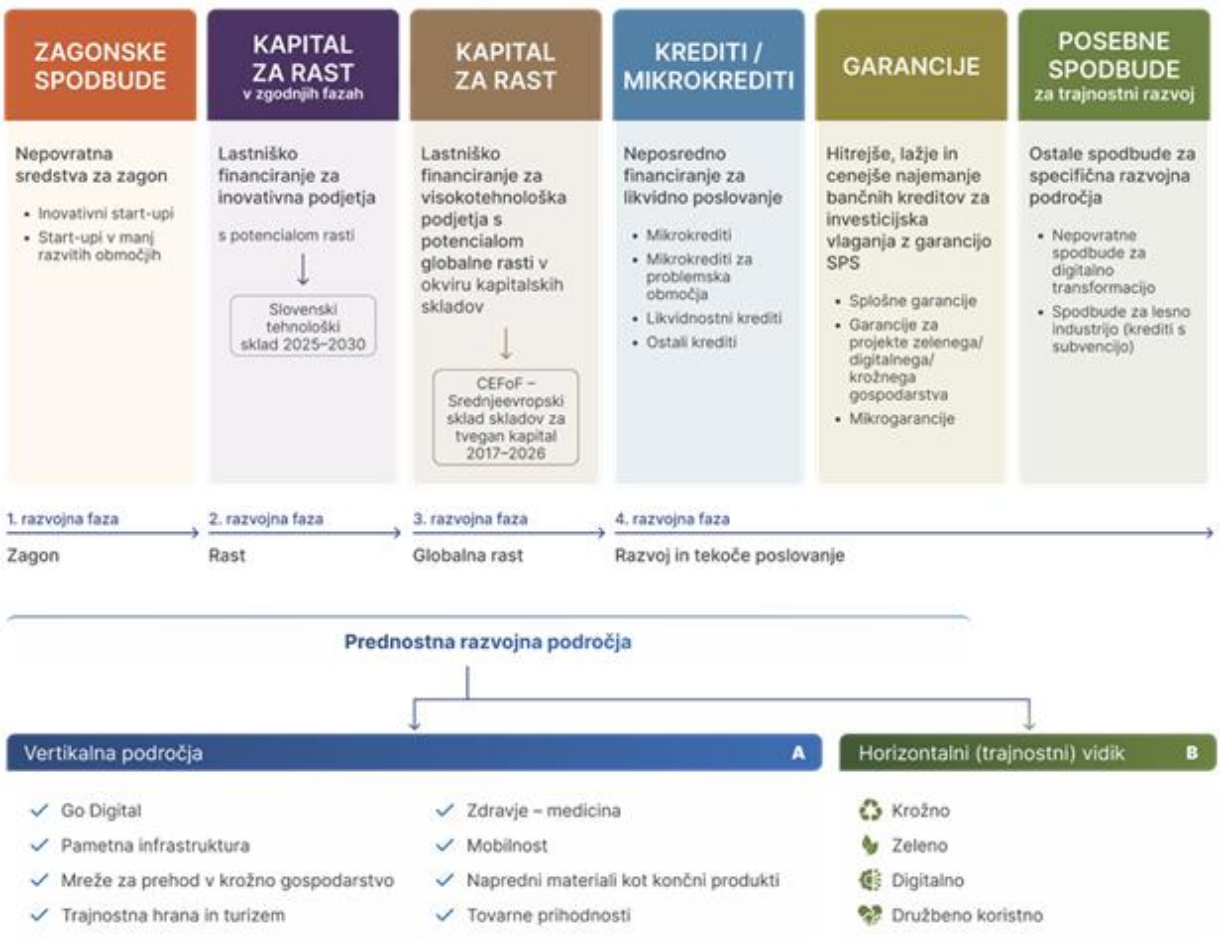

V letu 2025 je Sklad:

- za odobritev finančnih spodbud v skupni višini 169,97 mio EUR;
- angažiral 122,04 mio EUR virov, od tega:
  - 26 % lastnih virov Sklada,
  - 55 % virov EU (ESRR 2021-2027, ponovna uporaba sredstev v upravljanju iz preteklih finančnih perspektiv),
  - 19 % virov nacionalnega proračuna (sredstva za izvajanje subvencijskih linij in ponovna uporaba sredstev v upravljanju).

Pri izvajanju finančnih spodbud se uporabljeni javni viri multiplicirajo z bančnimi in privatnimi viri. V letu 2025 je bilo doseženo razmerje uporabljenih javnih virov 1 : 2 glede na investicijsko vrednost projektov.

3.1.1. Operativni cilj 1: Odobriti garancije za zavarovanje bančnih kreditov s subvencijo obrestne mere

Prvi operativni cilj ukrepa 1 - Garancije za zavarovanje bančnih kreditov s subvencijo obrestne mere se je izvedel v obliki razpisa **P1 plus 2025**:

- 71,50 mio EUR odobrenih garancij s subvencijo obrestne mere in
- 19,50 mio EUR zagotovljenih virov (100 % virov EU – ponovna uporaba že vplačanih sredstev v upravljanje)

P1 plus 2025 – Javni razpis P1 plus 2025 – Garancije sklada za bančne kredite s subvencijo obrestne mere (UL RS št. 13 / 28.2.2025)
Razpisan znesek:

- Sredstva za garancije: 65.000.000,00 EUR
- Sredstva za subvencioniranje obrestne mere: 6.500.000,00 EUR

Na razpis P1 plus 2025 je skupaj prispelo 713 projektov, od katerih je komisija Sklada odobrila 542 projektov v skupnem znesku 64.907.917,19 EUR garancij in 6.490.791,72 EUR subvencionirane obrestne mere.

	Načrtovano – osnovni PFN 2025	Realizacija 2025	Indeks RE2025/PFN2025
Število projektov	440	542	123,00
Višina odobrenih sredstev (v mio EUR)	70,20	71,39	101,6
Višina virov za izvajanje razpisa (v mio EUR)	18,20	19,47	106,9

➢ **Razdelitev odobrenih garancij po regijah**

Odobrene garancije po regijah kažejo razdelitev po kohezijski regiji: 51 % garancij na vzhodu in 49 % garancij na zahodu. Po statističnih regijah je bilo največ garancij odobrenih v Osrednjeslovenski regiji (29%), sledi Savinjska regija s 17 %, Podravska regija (14 %) in Gorenjska regija (10 %). Ostale regije imajo manj kot 10 % odobrenih garancij.

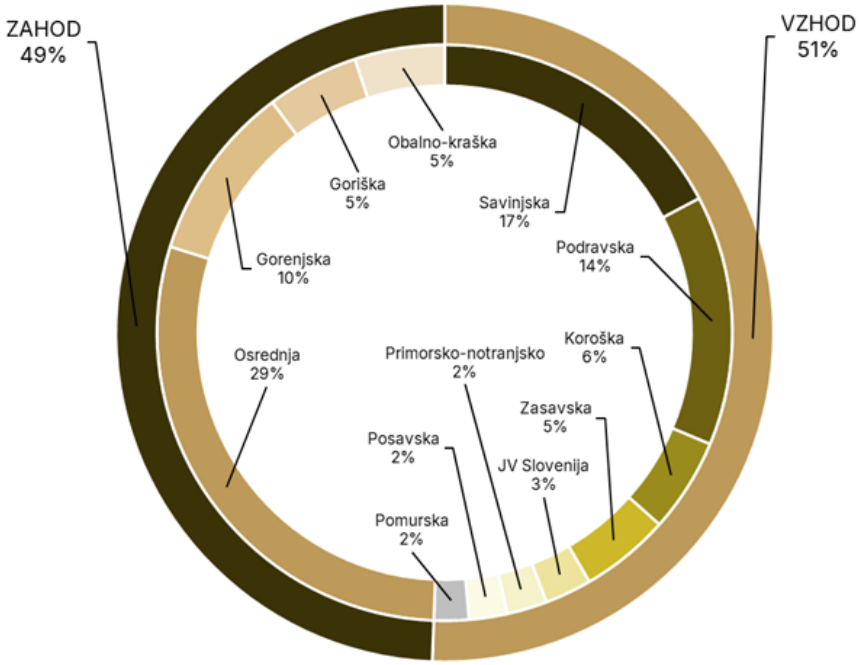

3.1.2. Operativni cilj 2: Zagotoviti multiplikacijo uporabljenih javnih virov glede na investicijsko vrednost podprtih projektov

Drugi operativni cilj ukrepa 1 – Garancije za zavarovanje bančnih kreditov s subvencijo obrestne mere je zagotavljanje multiplikacije v razmerju 1 : 9 uporabljenih virov glede na investicijsko vrednost podjetij. Cilj je bil nekoliko presežen, saj je bila dosežena multiplikacija v razmerju 1 : 10,2.



➢ **Razdelitev odobrenih garancij po bankah**

Pri zagotavljanju multiplikacije sredstev Sklad pri izvajanju razpisa P1plus 2025 sodeluje s slovenskimi bankami, ki podjetjem ponudijo bančni kredit za katerega Sklad izda garancijo. V sodelovanju z bankami je tako v letu 2025 vodilno vlogo prevzela NLB d.d. z 28 %. Sledi OTP banka d.d. z 22 % deležem odobrenih garancij, nato Delavska hranilnica d.d. z 11 %, Addiko Bank d.d. in Gorenjska banka d.d. z 8 %, nato BKS bank AG s 7 % in Intesa Sanpaolo d.d. s 6 %. Ostale sodelujoče banke so imele 3 % oz. manj odobrenih zneskov garancij.

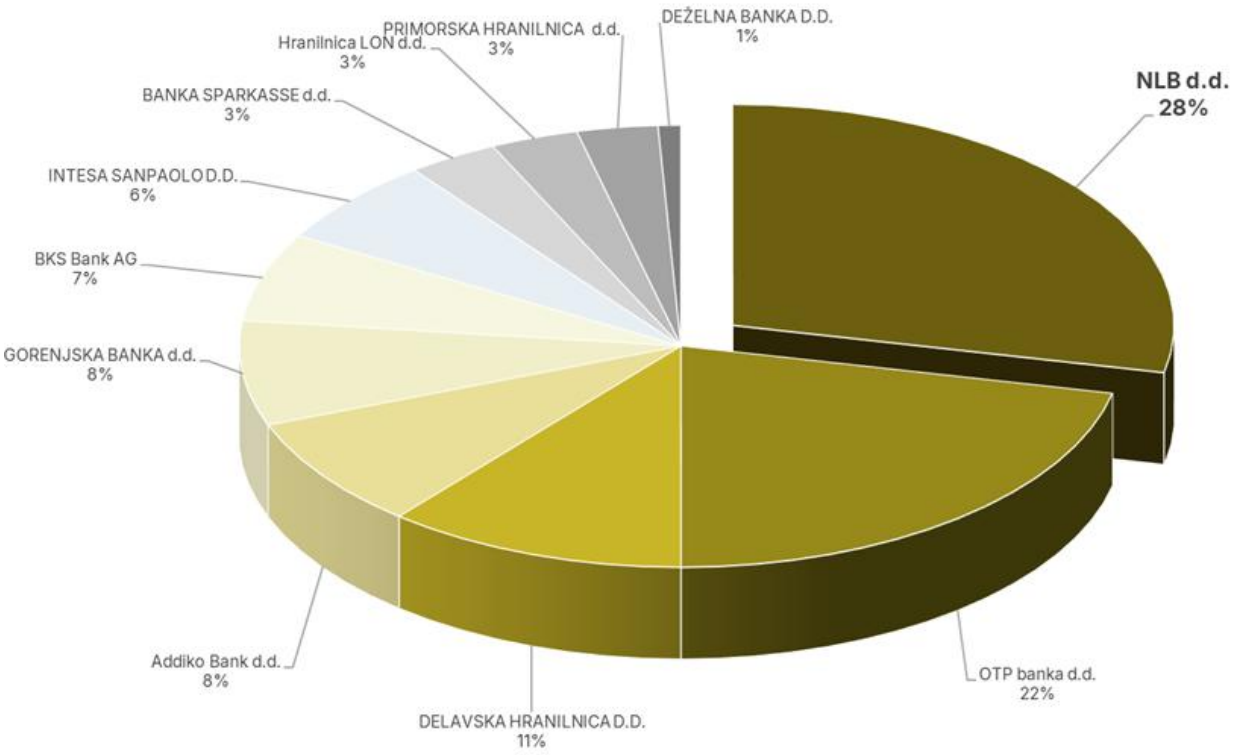

➢ **Razdelitev po namenu vlaganja:**

Pri izvajanju produkta P1 plus 2025 so bančni krediti na razpolago za različne projekte. Lahko so namenjeni za večje investicijske projekte in / ali za financiranje obratnih sredstev ali kombinacijo obojega. V letu 2025 je bilo največ vlaganj namenjenih investicijskim vlaganjem, kar 61 % zneska garancij, kar je sprememba iz leta 2024, ko je bil ta odstotek 53 %. Podatek je pokazatelj, da so podjetja ponovno začela vlagati v investicije, kar je pozitivno za rast in razvoj gospodarstva. Za obratna sredstva je bilo namenjenih 31 % garancijskih sredstev, 8 % sredstev pa je bilo namenjenih za kombinacijo investicijskih vlaganj in obratnih sredstev.

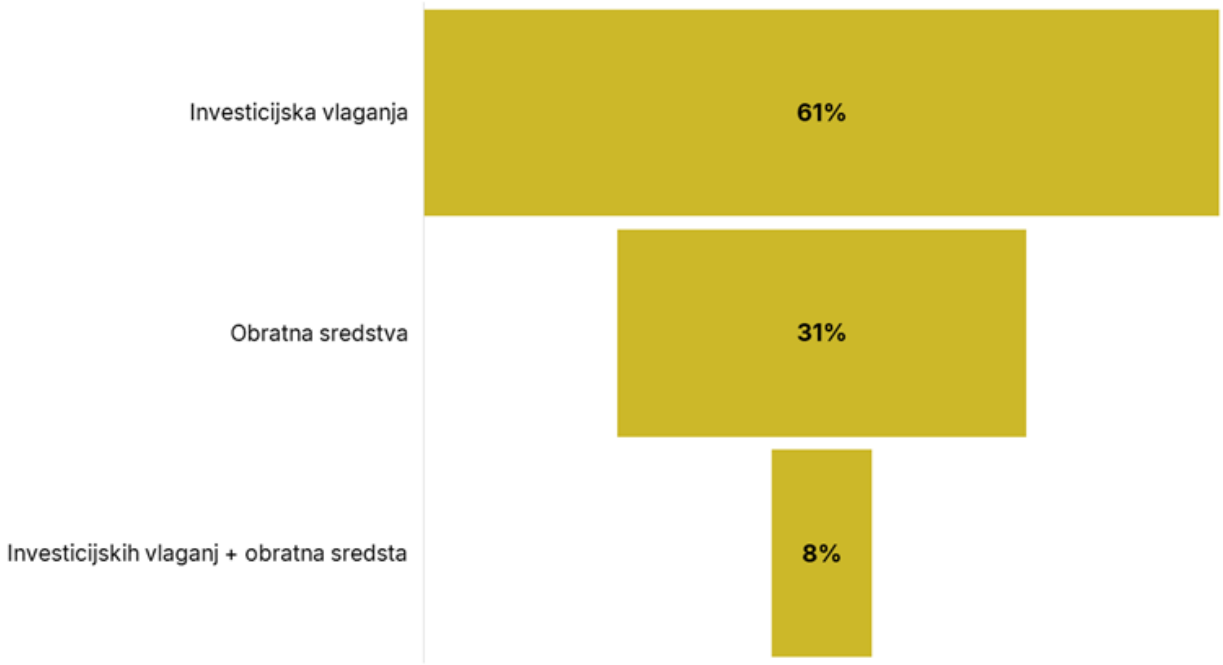

3.1.3. Operativni cilj 3: Odobravanje mikrokreditov in specifičnih kreditnih linij

Tretji operativni cilj ukrepa 2 – Mikrokrediti in specifične kreditne linije se je izvedel v obliki 4 razpisov v okviru kreditne linije:

- 59,70 mio EUR kreditov in
- 63,70 mio EUR virov (23% virov EU – ponovna uporaba že vplačanih sredstev EU v preteklih finančnih perspektivah)

P7 2025 – Javni razpis P7 2025 – Mikrokrediti 2025 (UL RS št. 25 / 11.4.2025)
Razpisan znesek: 10.000.000,00 EUR

P7-2 2025 - Javni razpis P7-2 2025 - Mikrokrediti 2025 (UL RS št. 5 / 31.1.2025)
Razpisan znesek: 10.000.000,00 EUR

P7L 2025 - Javni razpis P7L 2025 – Likvidnostni krediti 2025 (UL RS št. 70 / 19.9.2025)
Razpisan znesek: 20.000.000,00 EUR

P7R 2025 – Javni razpis P7R 2025 – Krediti za podjetja iz obmejnih problemskih območij (UL RS št. 4 / 24.1.2025 in sprememba UL RS št. 14 / 7.3.2025)
Razpisan znesek: 20.000.000,00

Na razpise P7 je skupaj prispelo 3.695 projektov, od katerih je komisija Sklada odobrila 1.640 projektov v skupnem znesku 59.704.824 EUR kreditov.

		Načrtovano – osnovni PFN 2025	Realizirano 2025	Indeks RE2025 / PFN2025
P7 2025	Število projektov	400	406	101,5
	Višina odobrenih sredstev (v mio EUR)	10,00	9,79	97,9
	Višina virov za izvajanje razpisa (v mio EUR)	10,00	9,79	97,9
P7-2 2025	Število projektov	400	415	103,75
	Višina odobrenih sredstev (v mio EUR)	10,00	9,98	99,8
	Višina virov za izvajanje razpisa (v mio EUR)	10,00	9,98	99,8
P7L 2025	Število projektov	360	355	98,6
	Višina odobrenih sredstev (v mio EUR)	20,00	19,98	99,9
	Višina virov za izvajanje razpisa (v mio EUR)	24,00	23,98	99,9
P7R 2025	Število projektov	180	464	257,7
	Višina odobrenih sredstev (v mio EUR)	10,00	19,95	199,5
	Višina virov za izvajanje razpisa (v mio EUR)	10,00	19,95	199,5
SKUPAJ	**Število projektov**	**1.340**	**1.640**	**122,4**
	Višina odobrenih sredstev(v mio EUR)	**50,00**	**59,70**	**119,4**
	Višina virov za izvajanje razpisov (v mio EUR)	**54,00**	**63,70**	**117,9**

➢ **Razdelitev odobrenih kreditov po regijah**

Odobreni krediti po regijah kažejo razdelitev po kohezijski regiji: 64 % kreditov na vzhodu in 36 % kreditov na zahodu. Po statističnih regijah je bilo največ kreditov odobrenih v Osrednjeslovenski regiji (20%), sledi Savinjska regija s 16 %, Podravska regija (15 %), Koroška regija (11 %), JV Slovenija (7 %), Pomurska in Obalno kraška (6 %) ter Posavska, Gorenjska in Goriška (5 %). Primorsko-notranjska in Zasavska pa imata manj kot 5 % odobrenih kreditov.

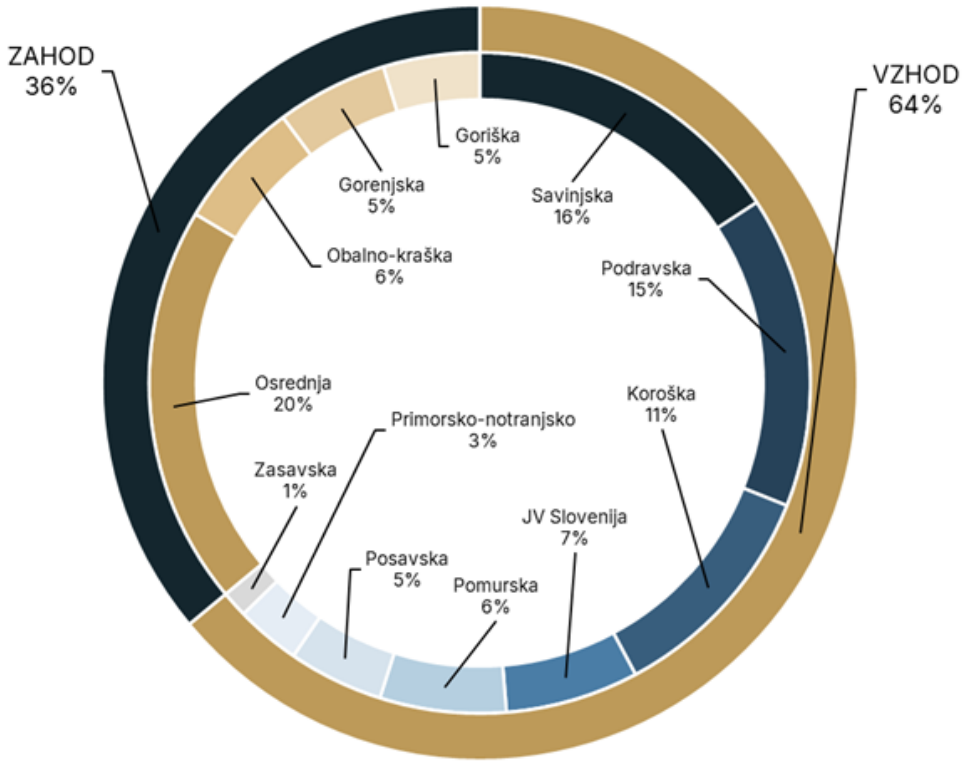

3.1.4. Operativni cilj 4: Zagotoviti multiplikacijo uporabljenih javnih virov glede na investicijsko vrednost podprtih projektov

Četrti operativni cilj ukrepa 2 – Mikrokrediti in specifične kreditne linije je zagotavljanje multiplikacije v razmerju 1 : 1 uporabljenih virov glede na investicijsko vrednost podjetij.



➢ **Razdelitev po namenu vlaganja:**

Pri izvajanju produktov P7 2025 so krediti na razpolago za različne projekte. Lahko so namenjeni za večje investicijske projekte in / ali za financiranje obratnih sredstev ali kombinacijo obojega. V letu 2025 je bilo največ kreditov namenjenih obratnim sredstvom, kar 99,87 %. Za kombinacijo investicijskih vlaganj in obratnih sredstev je bilo odobrenih 0,10 % kreditov, za investicijska vlaganja pa le 0,03 %.

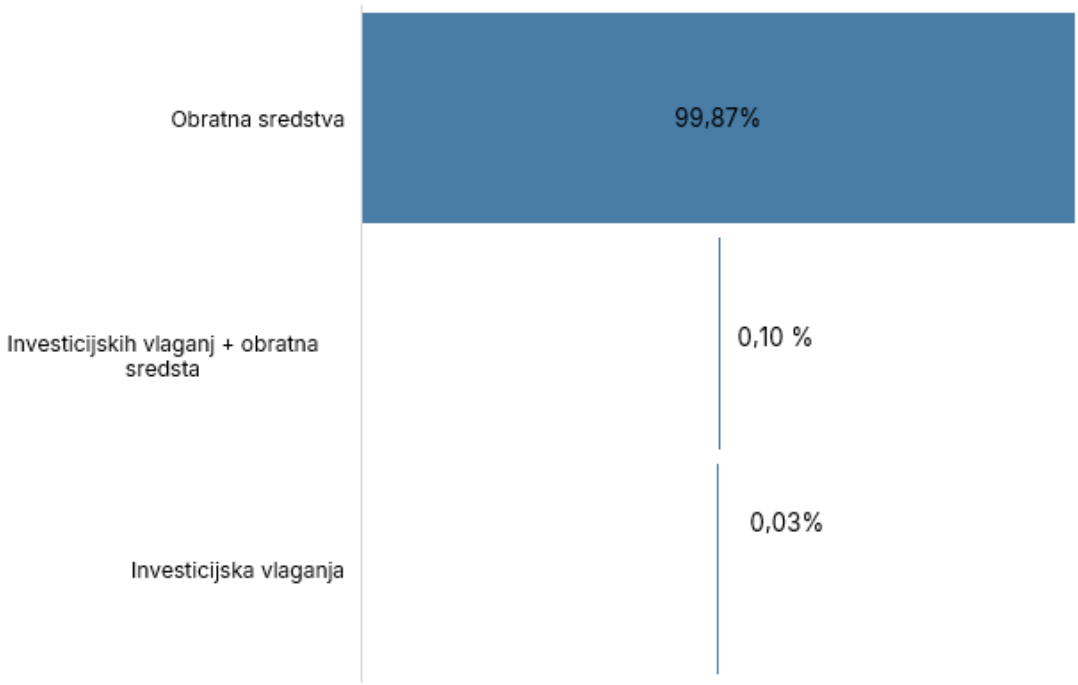

3.1.5. Operativni cilj 5: Odobravanje zagonskih subvencij

Peti operativni cilj ukrepa 3 – Zagonske spodbude se je izvedel v obliki dveh razpisov P2:
- 3,66 mio EUR zagonskih in
- 3,66 mio EUR virov (60 % virov EU)

P2 2025 – Javni razpis P2 2025 – Spodbude za zagon inovativnih podjetij v letu 2025 (UL RS št. 9 / 14.2.2025)
Razpisan znesek:
- Sredstva za zagonske subvencije: 2.160.000,00 EUR

P2R 2025 – Javni razpis P2R 2025 – Spodbude za zagon podjetij na problemskih območjih (UL RS št. 5 / 31.1.2025)
Razpisan znesek:
- Sredstva za zagonske subvencije: 1.500.000,00 EUR

Na razpisa P2 je skupaj prispelo 199 projektov, od katerih je komisija Sklada odobrila 80 projektov v skupnem znesku 3.660.000,00 EUR subvencij.

		Načrtovano – osnovni PFN 2025	Realizirano 2025	Indeks RE2025 / PFN2025
P2 2025	Število projektov	30	30	100
	Višina odobrenih sredstev (v mio EUR)	2,16	2,16	100
	Višina virov za izvajanje razpisa (v mio EUR)	2,16	2,16	100
P2R 2025	Število projektov	50	50	100
	Višina odobrenih sredstev (v mio EUR)	1,50	1,50	100
	Višina virov za izvajanje razpisa (v mio EUR)	1,50	1,50	100
SKUPAJ	**Število projektov**	**80**	**80**	**100**
	Višina odobrenih sredstev(v mio EUR)	**3,66**	**3,66**	**100**
	Višina virov za izvajanje razpisov (v mio EUR)	**3,66**	**3,66**	**100**

➢ **Razdelitev odobrenih zagonskih subvencij po regijah**

Odobrene zagonske subvencije po regijah kažejo razdelitev po kohezijski regiji: 62 %[4] subvencije na vzhodu in 38 % subvencij na zahodu. Po statističnih regijah je bilo največ zagonskih subvencij odobrenih v Osrednjeslovenski regiji (18%), sledi Savinjska in Pomurska regija z 12 %, Podravska regija (11 %), JV Slovenija, Gorenjska in Goriška regija (8 %), Koroška regija (7 %), Posavska regija (6 %). Ostale regije imajo 5 % ali manj odobrenih zagonskih subvencij.

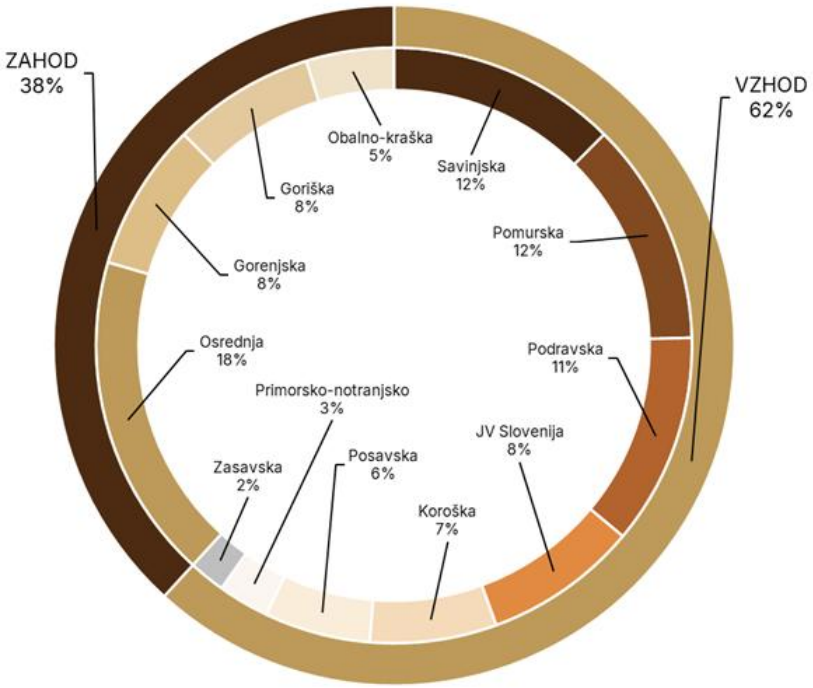

➢ **Razdelitev po namenu vlaganja:**

Pri izvajanju produktov P2 2025 so zagonske subvencije 100 % namenjene kombinaciji investicijskih sredstev in obratnih sredstev.



[4] Večji delež subvencij odpade na vzhodno regijo, zaradi subvencij na problemskih območjih, saj je le teh več v vzhodni regiji.

Zaključevanje že izvedenih finančnih spodbud na področju zagonskih subvencij iz preteklih let

V letu 2025 je Sklad izplačal drugi del zagonskih subvencij iz razpisa Spodbude za zagon inovativnih podjetij v letu 2024, ki je bil izveden in odobren v letu 2024:

Zap. št.	Produkt Sklada	Viri sredstev	Ocena izplačanih zneskov v 2025 (v EUR)	Izplačani zneski v 2025 (v EUR)	Indeks RE2025 / PFN 2025
1.	Spodbude za zagon inovativnih podjetij v letu 2024 **(P2 2024)**	**VZHOD:** PP 230139 – EU (85 %) PP 230140 - slov. udeležba (15 %)	336.000,00	336.000,00	100,0
		ZAHOD: PP 230141 – EU (40 %) PP 230142 - slov. udeležba (60 %)	294.000,00	294.000,00	100,0
SKUPAJ P2 2024			**630.000,00**	**630.000,00**	**100,0**

3.1.6. Operativni cilj 6: Odobravanje specifičnih spodbud za naložbe v prioritetnih razvojnih področjih

Šesti operativni cilj ukrepa 4 – Specifične spodbude za naložbe v prioritetnih razvojnih področjih se je izvedel v obliki dveh razpisov za trajnostni razvoj podjetij:
- 25,20 mio EUR specifičnih spodbud za trajnostni razvoj podjetij in
- 25,20 mio EUR virov (90 % virov EU).

P4D 2025 – Javni razpis P4D 2025 – Spodbude za digitalno transformacijo MSP 2025 (UL RS št. 25 / 11.4.2025 in sprememba UL RS št. 55 / 18.7.2025)
Razpisan znesek:
- Sredstva za subvencije: 22.800.000,00 EUR

Na razpis P4D 2025 je skupaj prispelo 450 projektov, od katerih je komisija Sklada odobrila 231 projektov v skupnem znesku 22.795.551,00 EUR subvencij.

P4LM 2025 – Javni razpis P4LM 2025 – Spodbude za mikro podjetja v lesarstvu 25-26 (UL RS št. 53 / 11.7.2025 in sprememba UL RS št. 70 / 19.9.2025)
Razpisan znesek:
- Sredstva za subvencije: 2.450.000,00 EUR

Na razpis P4LM 2025 je skupaj prispelo 123 projektov, od katerih je komisija Sklada odobrila 42 projektov v skupnem znesku 2.412.431,98 EUR subvencij.

		Načrtovano – osnovni PFN 2025	Realizirano 2025	Indeks RE2025 / PFN2025
P4D 2025	Število projektov	190	231	121,5
	Višina odobrenih sredstev (v mio EUR)	19,00	22,79	119,9
	Višina virov za izvajanje razpisa (v mio EUR)	19,00	22,79	119,9
P4L blending 2025	Število projektov	5	Razpis se ni izvajal in se bo prenesel v leto 2026.	
	Višina odobrenih sredstev (v mio EUR)	5,00		
	Višina virov za izvajanje razpisa (v mio EUR)	5,66		
P4LM 2025	Število projektov	/	42	100,0
	Višina odobrenih sredstev (v mio EUR)	/	2,41	100,0
	Višina virov za izvajanje razpisa (v mio EUR)	/	2,41	100,0
SKUPAJ	**Število projektov**	**195**	**273**	**140**
	Višina odobrenih sredstev(v mio EUR)	**24,00**	**25,20**	**105,0**
	Višina virov za izvajanje razpisov (v mio EUR)	**24,66**	**25,20**	**102,1**

➢ **Razdelitev odobrenih zagonskih subvencij po regijah**

Odobrene subvencije po regijah kažejo razdelitev po kohezijski regiji: 51 % subvencije na vzhodu in 49 % subvencij na zahodu. Po statističnih regijah je bilo največ zagonskih subvencij odobrenih v Osrednjeslovenski regiji (32%), sledi Savinjska (16 %), Podravska (12 %) in Gorenjska (9 %). Ostale regije imajo 5 % ali manj odobrenih zagonskih subvencij.

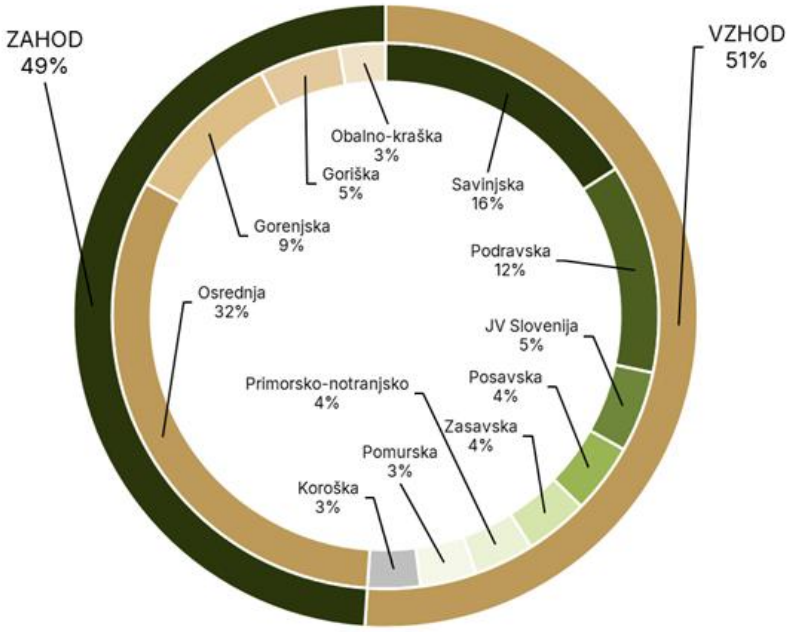

➢ **Razdelitev po namenu vlaganja:**

Pri izvajanju produktov specifičnih spodbud so sredstva v celoti namenjena investicijskim vlaganjem.

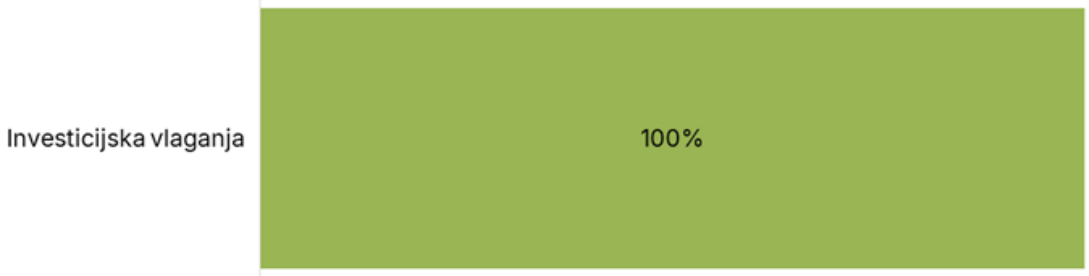

Zaključevanje že izvedeni finančnih spodbud na področju lesarstva iz preteklih letih

V letu 2025 je Sklad zaključeval oz. izvedel izplačila iz razpisa: Spodbude za mikro podjetja v lesarstvu (P4LM 2024), ki je bil izveden in odobren v letu 2024:

Zap. št.	Produkt Sklada	Viri sredstev	Ocena izplačanih zneskov v 2025 (v EUR)	Izplačani zneski v 2025 (v EUR)	Indeks RE2025 / PFN 2025
1.	Spodbude za mikro podjetja v lesarstvu (**P4LM 2024**)	PP231413 – spodbujanje lesne industrije	977.989,78	789.302,60	80,7

3.1.7. Operativni cilj 7: Investiranje semenskega in tveganega kapitala ter kapitala za rast v sklade

Ukrep Investiranje zagonskega kapitala in kapitala za rast v sklade zagonskega kapitala in kapitalske sklade za rast za visokotehnološka podjetja se izvaja preko:
- PIFI 2010 – 2016 (zaključevanje programa),
- semenski kapital, ki ga je Sklad izvajal preko Okvirnega finančnega sporazuma za izvajanje finančnega instrumenta »EKP lastniško in kvazi lastniško financiranje MSP (2014 – 2020)«
- Srednje evropskega sklada skladov za tvegan kapital – CEFoF 2017 – 2026,
- Slovenskega tehnološkega sklada – STS 2025 – 2028.

Uresničevanje operativnega cilja 7 je Sklad izvedel preko javnega razpisa za Slovenski tehnološki sklad v letu 2025, preko katerega sta bila podprta dva sklada tveganega kapitala.

I. SLOVENSKI TEHNOLOŠKI SKLAD – STS 2025

Sklad ni prejel predvidenih sredstev EKP 2021 – 2027 za izvajanje zagonskega (semenskega/tveganega) kapitala ali drugih ustreznih virov za izvajanje tovrstne podpore, zato je z lastnimi sredstvi izvedel javni razpis Slovenski tehnološki sklad za investiranje semenskega/tveganega kapitala v MSP-je. Višina razpisanih sredstev je bila 10,00 mio EUR sredstev, katerih vir so ponovno uporabljena sredstva v upravljanju PIFI ESS.

Sklad je dne 4.4.2025 objavil javni razpis Slovenski tehnološki sklad 2025. Na prvi rok javnega razpisa so prispele štiri (4) vloge, izbrana sta bila dva (2) upravljavca tveganega kapitala, ki sta uspela zbrati največ investicij oz. zavez za investiranje.

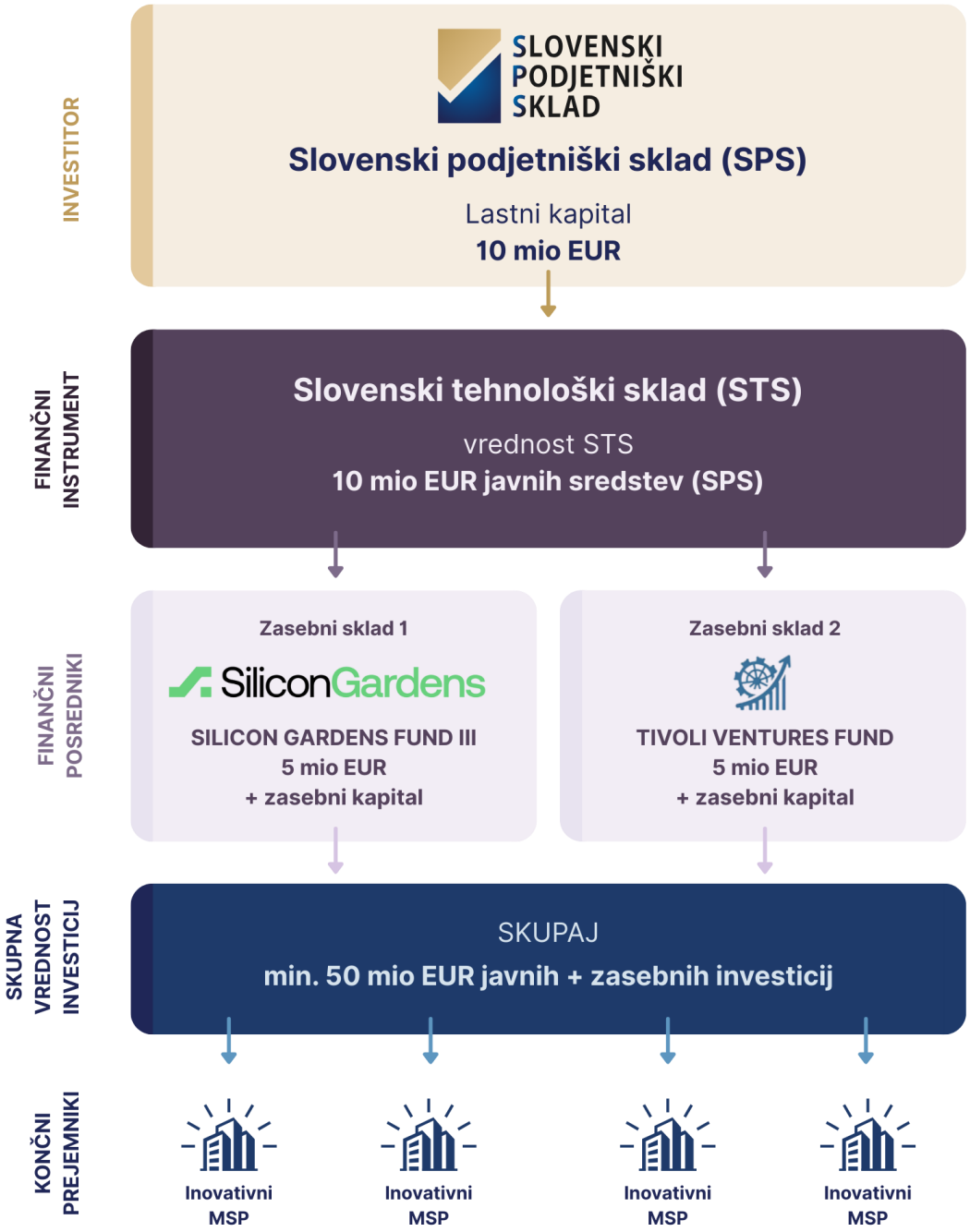

Program je **namenjen zapolnjevanju vrzeli** na področju zagotavljanja kapitala za rast inovativnih globalno usmerjenih podjetij (start-up in scale-up podjetja).

Zaradi investiranja po tržnih pogojih (upravljanje zasebnih upravljavcev) ni pomembnejših omejitev glede starosti podjetja, kljub temu pa gre predvsem za podporo zgodnjih razvojnih faz, ki lahko pri zahtevnih tehnoloških podjetjih trajajo več časa. Podprta so lahko inovativna podjetja v semenski fazi, fazi oblikovanja in začetni fazi razvoja oz. zagona podjetja ter v fazi rasti. Ključna je možnost globalizacije in potencial rasti.

Pričakovani **makroekonomski učinki programa**:
- višja stopnja preživetja inovativnih podjetij,
- višja rast scale up podjetij in večja stopnja njihove globalizacije,

- razvoj trga tveganega kapitala, podpora obstoječih in ustanovitev novih upravljavskih družb, ki bodo nudila podporo v obliki tveganega kapitala tudi po končanem programu,
- povišanje zasebnih investicij v zagonska in scale-up podjetja.

II. ZAKLJUČEVANJE RAZPISOV ZA PODPORO S SEMENSKIM KAPITALOM IZ PRETEKLIH LET

Vse lastniške naložbe Sklada - poslovni deleži družb pridobljeni preko javnih razpisov s področja semenskega kapitala - so namenjene prodaji. Sklad nima strateških naložb. Dodatno je rok prodaje lastniških naložb, ki so financirane iz Sklada skladov pri SID banki določen v Okvirnem finančnem sporazumu, ki ga je Sklad sklenil z upravljavcem sklada skladov – SID banko.

Rok vračila sredstev EKP je 31. 12. 2033, kar pomeni, da mora Sklad do tega datuma prodati oz. izstopiti iz vseh lastniških naložb, ki so financirane iz sredstev Okvirnega finančnega sporazuma. Preko razpisov semenskega kapitala je bilo podprtih 131 podjetij, višina investicij Sklada znaša 14,71 mio EUR. Zasebne investicije v podprta podjetja znašajo 14,17 mio EUR. Sklad je skupaj z konverzijami imel 35 lastniških naložb. Konec leta 2025 ima Sklad (skupaj s konvertiranimi posojili iz javnih razpisov SK50 in SK75) lastniški delež v dvaindvajsetih (22) podjetjih ter dvajset (20) aktivnih konvertibilnih posojil. Spremljanje njihovega poslovanja se bo nadaljevalo tudi v letu 2026.

3.1.8. Operativni cilj 8: Zagotoviti multiplikacijo uporabljenih javnih virov pri investiranju v sklade kapitala za rast

Pri investiranju v sklade zagonskega kapitala se uporabljeni javni viri multiplicirajo s privatnim kapitalom (poslovni angeli, privatni investitorji,...). Multiplikacija uporabljenih javnih virov v primeru oblikovanja Slovenskega tehnološkega sklada je odvisna od deleža sredstev privatnih investitorjev ob zaprtju skladov. Glede na višino investicij v izbrana sklada ter zaveze je pričakovana multiplikacija vsaj 5-kratnik.

3.1.9. Operativni cilj 9: Investirati v kapitalske sklade za rast za visokotehnološka podjetja

Zastavljen cilj se uresničuje preko srednje evropskega sklada skladov za tvegan kapital – CEFoF 2017 – 2026.

I. SREDNJEEVROPSKI SKLAD SKLADOV ZA TVEGAN KAPITAL

Zastavljeni cilj Sklad uresničuje preko Srednjeevropskega sklada skladov (Central European Fund of Funds – **CEFoF)**, ki ga upravlja Evropski investicijski sklada v tesnem sodelovanju z vladami in nacionalnimi agencijami Slovenije, Avstrije, Slovaške, Češke in Madžarske. Zaveze Sklada do CEFoF-a znašajo 8 mio EUR od skupno 81 mio EUR, kolikor znaša njegova končna velikost (javnih sredstev). Skupaj z zasebnimi investitorji je podjetjem na razpolago 694,2 mio EUR.

Sodelujoči skladi zasebnega in tveganega kapitala:
- Austrian Growth Capital Fund,
- ENERN Tech III podfond,
- Espira Fund I,
- Euroventures V Technology and Growth Fund Cooperatief U.A.,
- Evolving Europe Principal Investments I SCSp,
- Genesis Growth Equity Fund I,
- Invera Private Equity Fund C.V.,
- Sandberg Investment Fund II SCSp,
- TCEE Fund IV S.C.A. SICAR.

Po zadnjih dostopnih podatkih je bilo v okviru projekta CEFoF skupno izvedenih:
- 82 naložb v MSP-je z velikim potencialom rasti (naložba je bila izvedena tudi v slovensko podjetje) s strani devetih (9) zasebnih skladov tveganega kapitala v skupnem znesku 414,86 mio EUR.

V procesu presoje za potencialno investiranje je tudi nekaj slovenskih podjetij, zato se v naslednjih letih pričakuje, da bo podprtih še več slovenskih podjetij.
- Investicija v podjetje Marles hiše d.o.o. znaša 9,01 mio EUR, kar je več kot znaša sama zaveza Sklada v CEFoF.
- Dodatno je bila v letu 2024 izvedena investicija v podjetje Eso tron d.o.o., ki ima sicer sedež v Srbiji, vendar večino prihodkov ustvari v slovenski podružnici podjetja.

Sklad spremlja izvajanje CEFoFa in sodeluje na rednih srečanjih investitorjev.

II. ZAKLJUČEVANJE RAZPISOV IZ PRETEKLIH LET

Sklad je v sodelovanju z izbranimi družbami tveganega kapitala (DTK) že v preteklosti izvajal podporo s tveganim kapitalom preko razpisa Kapitalske naložbe Republike Slovenije v zasebne družbe tveganega kapitala. Aktivne sta še dve družbi - družba Prvi sklad DTK, d.o.o. - v likvidaciji je predlagala izbris Prvega sklada iz registra DTK, zaradi poenostavitve poročanja, prenehanje obveznosti revizije in posledično nižjih stroškov. Družba ima še dve naložbi. Družba STH Ventures DTK d.o.o. – v likvidaciji ima še eno naložbo v portfelju.

V okviru tega sodelovanja se je v letu 2025 izvajalo:
- nadaljevanje spremljanja poslovanja družb in njihovih zakonitih zastopnikov,
- sodelujoče upravljavske družbe morajo izvesti prodajo kapitalskih naložb z izvajanjem postopka likvidacije.
- Slovenski državni holding spremlja njihovo poslovanje ter prejema informacije povezane s postopkom likvidacije in/ali prodajo portfelja ter o tem občasno obvešča tudi Sklad.
- likvidacijski postopek je v teku še pri dveh družbah tveganega kapitala (Prvi sklad, DTK, d.o.o. - v likvidaciji in STH Ventures, DTK, d.o.o. – v likvidaciji). Obe družbi imata vsaka po eno naložbo, ki je v postopku prodaje.

3.1.10. Operativni cilj 10: Zagotoviti multiplikacijo uporabljenih javnih virov pri investiranju kapitala za rast

Pri investiranju kapitala za rast se uporabljeni javni viri multiplicirajo s privatnim kapitalom (skladi tveganega in zasebnega kapitala). Multiplikacija pri CEFoF je v razmerju 8,57.

3.2. Operativna vloga 2: Ponudnik specifičnih spodbud

Operativna vloga 2 uresničuje strateško poslanstvo 2: Zapolnjevanje vrzeli v razvojnih in poslovnih kompetencah MSP-jev, start-up in scale-up podjetij.



3.2.1. Operativni cilj 11: Odobravanje vavčerjev za sofinanciranje storitev za dvig poslovnih kompetenc MSP-jev

V letu 2025 je Sklad v okviru operativnega cilja 11 izvajal ukrep odobravanja vavčerjev za sofinanciranje storitev, namenjenih dvigu poslovnih kompetenc mikro, malih in srednje velikih podjetij (MSP). Ukrep je bil usmerjen v krepitev ključnih osnovnih kompetenc podjetij ter v izboljšanje njihove konkurenčnosti in dolgoročnega razvoja.

V tem obdobju je Sklad:
- objavil in izvajal javne pozive za dodelitev vavčerjev za različne skupine osnovnih kompetenc. Hkrati nadaljeval z izvajanjem javnih pozivov za vavčerje, ki so bili odprti že v letu 2024 in katerih sredstva v tem letu še niso bila porabljena,
- obravnaval prejete vloge ter izvajal postopke odobravanja in izplačil sredstev,
- zagotovil ustrezne finančne vire, prednostno iz sredstev EU.

Z izvedbo ukrepa je Sklad prispeval k uresničevanju zastavljenega operativnega cilja ter omogočil MSP-jem dostop do podpore za razvoj in nadgradnjo njihovih poslovnih kompetenc.

3.2.1.1. Spodbude malih vrednosti preko vavčerjev (NPO)

Javne pozive je sklad izvajal v okviru programa »Spodbude malih vrednosti preko vavčerjev (NPO)« ter zagotavljal sredstva iz EKP 2021–2027 in proračuna RS. Za izvajanje programa je bilo v letu 2025 razpoložljivih 5,00 mio EUR sredstev za odobritve, kar predstavlja 4,89 mio EUR načrtovanih izplačil MSP-jem.

Na podlagi izvedenih aktivnosti je Sklad v letu 2025:
- prejel **1.624** vlog in odobril **1.269** vavčerjev v skupni vrednosti **3.621.938,65** EUR,
- izplačal sredstva v skupni višini **3.853.542,77** EUR,

V letu 2025 so podjetja lahko kandidirala na javne pozive, ki so odprti do 31.3.2028 oz. do porabe sredstev. Nekateri javni pozivi so bili odprti že v letu 2024, njihovo izvajanje pa se je nadaljevalo tudi v letu 2025. Razpisani zneski, ki se nanašajo na celotno obdobje trajanja posameznega javnega poziva in ne zgolj na leto 2025, so naslednji:

Vavčer	Razpisan znesek v EUR	Odobren znesek v EUR	% porabe sredstev
V1 - Vavčer za udeležbo v gospodarskih delegacijah v tujino	2.500.000,00	1.323.813,84	53,0
V2 - Vavčer za patente, modele, znamke	2.000.000,00	1.525.636,12	76,3
V4 - Vavčer za prenos lastništva	700.000,00	403.802,35	57,7
V5 - Vavčer za statusno preoblikovanje družb	1.500.000,00	364,686,34	24,3
V6 - Vavčer za sofinanciranje priprave projektnih predlogov na razpise drugega stebra okvirnega programa EU Obzorje Evropa	500.000,00	4.000,00	0,8
V7 - Vavčer za sofinanciranje priprave projektnih predlogov na razpise podprogramov Evropskega sveta za inovacije (EIC) v okviru programa Obzorje Evropa	200.000,00	0,00	0,0
SKUPAJ	**7.400.000,00**	**3.621.938,65**	**48,9**

	Načrtovano – osnovni PFN 2025	Realizirano 2025	Indeks RE2025 / PFN2025
Število projektov	833	1.269	152,3
Višina odobrenih sredstev (v mio EUR)	5,00	3,62	72,4
Višina virov za izvajanje razpisa (v mio EUR)	5,00	3,62	72,4

Razdelitev po regijah

Odobrena sredstva za vavčerje po regijah kažejo razdelitev po kohezijski regiji: 58 % v vzhodni kohezijski regiji in 42 % v zahodni kohezijski regiji. Po statističnih regijah je bilo največ sredstev odobrenih v Osrednjeslovenski regiji (29 %), sledi Pomurska regija (18 %), Podravska regija (16 %) in Savinjska (14 %). Ostale regije imajo 5 % ali manj % odobrenih sredstev.

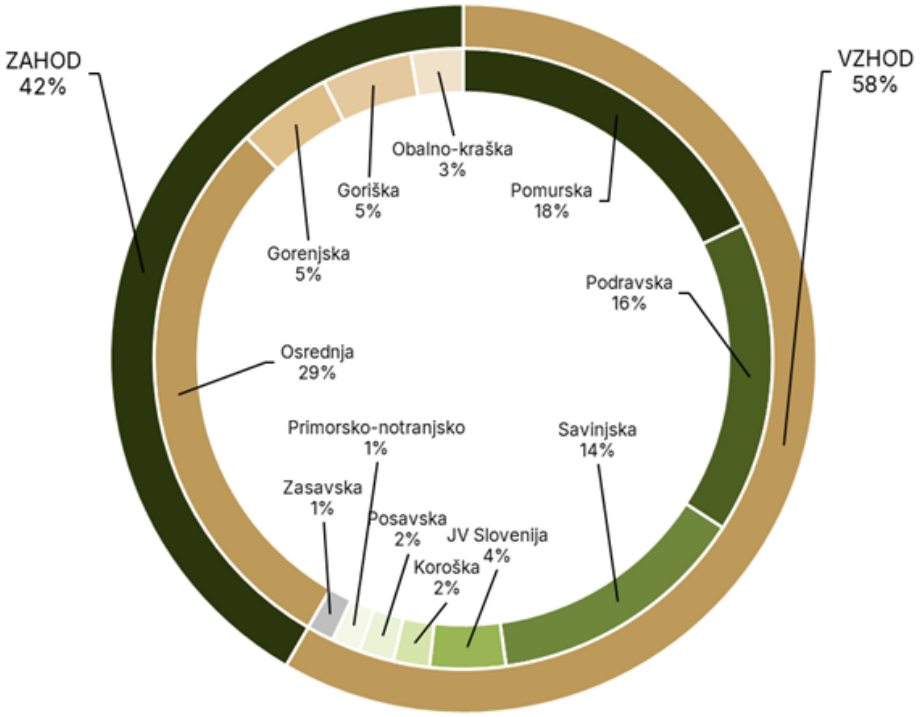

Obveščanje in informiranje javnosti

Javni poziv se izvaja v okviru Programa evropske kohezijske politike v obdobju 2021–2027 v Sloveniji, prednostne naloge 1 »Inovacijska družba znanja«, specifičnega cilja RSO1.3 »Krepitev trajnostne rasti in konkurenčnosti MSP ter ustvarjanje delovnih mest v MSP, med drugim s produktivnimi naložbami ESRR«.

3.2.1.2. Spodbude malih vrednosti za lesarstvo

V letu 2025 je Sklad izvajal tudi spodbude malih vrednosti za lesarstvo v sodelovanju z MGTŠ, direktoratom za lesarstvo. Program je bil financiran iz nacionalnega proračuna RS, za leto 2025 je bilo predvidenih 0,20 mio EUR odobrenih sredstev, pri čemer so bila MSP-jem namenjena izplačila v višini 0,30 mio EUR. Javni poziv za ta vavčer je bil odprt že v letu 2024 v skupni višini 0,3 mio EUR, od tega je bilo za odobritve v letu 2024 načrtovanih 0,1 mio EUR, za leto 2025 pa 0,2 mio EUR. Ker so vloge na javni poziv prispele šele ob koncu leta 2024, so bile vse vloge odobrene v letu 2025 v okviru razpoložljivega zneska 0,3 mio EUR.

Na podlagi izvedenih aktivnosti je Sklad:
- odobrili vavčerje v skupni vrednosti **298.647,04 EUR**,
- izplačali sredstva v skupni višini **269.047,06 EUR**.

S tem je Sklad podprl razvoj raziskav, oblikovanja in konkurenčnosti lesnopredelovalnih podjetij.

3.2.1.3. Spodbude malih vrednosti za trajnostno poročanje

V letu 2024 je Sklad vzpostavil sodelovanje z Ministrstvom za okolje, podnebje in energijo (MOPE) za izvajanje spodbud malih vrednosti za prostovoljno trajnostno poročanje MSP-jev. V ta namen so bila iz Sklada za podnebne spremembe zagotovljena sredstva v skupni višini do največ 1,60 mio EUR za obdobje 2024–2028.

V sodelovanju z MOPE in MGTŠ je Sklad pripravil programski okvir za izvajanje vavčerjev, namenjenih sofinanciranju storitev zunanjih strokovnjakov za pripravo prostovoljnih ESG trajnostnih poročil MSP-jev v skladu z ESG načeli in Direktivo o poročanju podjetij o trajnosti (CSRD).

V letu 2025 je Sklad pričel z izvajanjem aktivnosti za podporo programu, v okviru katerega je na podlagi pogodbe št. JN-NMV 6/2025 začeli z izvajanjem usposabljanj podjetij o trajnostnem poročanju v skladu z ESG načeli, ki jih izvaja konzorcij pod vodstvom Gospodarske zbornice Slovenije (GZS) skupaj s partnerskimi organizacijami.

Brezplačna usposabljanja za podjetja se bodo nadaljevala tudi v letu 2026, hkrati pa bo objavljen tudi javni poziv za vavčer za sofinanciranje priprave prostovoljnih ESG trajnostnih poročil.

3.2.2. Operativni cilj 12: Financiranje mentorskega programa za inovativna start-up in scale-up podjetja

V letu 2025 je Sklad nadaljeval z izvajanjem nadgrajenega in razširjenega mentorskega programa kot enega ključnih podpornih instrumentov za razvoj inovativnega zagonskega podjetništva, usmerjenega v dolgoročno krepitev znanj, spretnosti in kompetenc start-up podjetnikov ter v spodbujanje trajnostne rasti start-up podjetij v sodelovanju z izkušenimi start-up mentorji.

Program je bil financiran iz sredstev evropske kohezijske politike 2021–2027, in sicer iz Evropskega sklada za regionalni razvoj (ESRR), ter iz proračuna Republike Slovenije, in se je izvajal v okviru:
• **Programa Vsebinska podpora za hitrejšo globalno in trajnostno rast inovativnih MSP** (kratica: RazvojniPlus Program), iz katerega je bilo financirano mentorstvo za portfelj Sklada (prejemnike finančnih spodbud P2 in SK). Celotna ocenjena vrednost programa za obdobje 2024–2029 znaša 4,48 mio EUR, od tega je bilo v letu 2025 načrtovanih 0,80 mio EUR odobrenih sredstev in izplačanih 0,76 mio EUR. Vrednost za leto 2025 vključuje izvajanje vseh ukrepov, ki so zajeti v poglavjih 3.2.3 in 3.3.1 tega dokumenta.
• **Javnega razpisa za izvedbo celovitih podpornih storitev za inovativne posameznike in inovativna zagonska podjetja 2024–2025** (kratica: JR Start-up konzorcij 2024-2025), iz katerega je bilo financirano mentorstvo za druga zainteresirana start-up in scale-up podjetja, vpisana v Register inovativnih zagonskih podjetij. Ocenjena vrednost razpisa za obdobje 2024–2025 znaša 1,84 mio EUR, od tega je bilo v letu 2025 načrtovanih 0,85 mio EUR odobrenih sredstev in izplačanih 0,80 mio EUR. Ta vrednost se nanaša na izvajanje ukrepov iz poglavij 3.2.3. in 3.5.10. tega dokumenta.

Mentorska podpora je bila v letu 2025 torej namenjena tako **portfeljskim podjetjem Sklada** (prejemnikom spodbud P2 in SK) kot tudi drugim **inovativnim start-up in scale-up podjetjem, vpisanim v Register inovativnih zagonskih podjetij**. Izvajanje programa pa je temeljilo na sodelovanju z mrežo izkušenih start-up mentorjev z dokazljivimi praktičnimi izkušnjami s področja podjetništva, vodenja in investiranja, kar je omogočalo prenos znanj in dobrih praks ter prilagojeno podporo glede na razvojne potrebe posameznih podjetij.

Ob koncu leta 2025 je Seznam start-up mentorjev vključeval **99 mentorjev**, v mentorski program pa je bilo v letu 2025 skupno vključenih **132 podjetij**, in sicer **89 podjetij** v okviru RazvojniPlus Programa ter **43 podjetij** v okviru JR Start-up konzorcij 2024-2025.

Izvajanje Javnega razpisa Start-up konzorcij 2024–2025 se je v letu 2025 zaključilo. Z namenom zagotavljanja kontinuitete celovite podpore inovativnemu zagonskemu podjetništvu in nadaljnjega izvajanja mentorske podpore za start-up in scale-up podjetja, vpisana v Register inovativnih zagonskih podjetij, je **Sklad konec leta 2025 objavil nov Javni razpis za izvedbo celovitih podpornih storitev za inovativne posameznike in inovativna zagonska podjetja za obdobje 2026–2029 (JR Start-up konzorcij 2026–2029)**. Tako kot v predhodnem obdobju bo tudi v okviru novega razpisa izbran en nacionalni start-up konzorcij, ki bo izvajal različne podporne storitve in aktivnosti, vključno s start-up mentorstvom, ki se bodo brezplačno zagotavljale ciljnim skupinam. Ocenjena vrednost javnega razpisa za obdobje 2026–2029 znaša **3,26 mio EUR**.

3.2.3. Operativni cilj 13: Financiranje programov usposabljanja in povezovanja MSP-jev, ter start-up in scale-up podjetij na prioritetnih razvojnih področjih in programov usposabljanja za specifične manjkajoče podjetniške kompetence za trajnostni razvoj

V letu 2025 se je uresničevanje zastavljenega cilja izvajalo s financiranjem:
- programov usposabljanja in povezovanja MSP-jev, start-up in scale-up podjetij **na prioritetnih razvojnih področjih** in
- programov usposabljanja **za specifične manjkajoče podjetniške kompetence za trajnostni razvoj**, in sicer v okviru naslednjih programov, javnih razpisov ali drugih aktivnosti:

1. Investicijski pospeševalnik (RazvojniPlus Program)

V okviru RazvojniPlus Programa je bil maja 2025 v Ljubljani izveden **investicijski pospeševalnik – Fundraising Bootcamp**, ki se ga je udeležilo **osem start-up podjetji**, tj. podjetij iz portfelja Sklada ali Registra inovativnih zagonskih podjetij.[5]

Program je obsegal intenzivno petdnevno usposabljanje z delavnicami, predavanji in individualnim ekspertnim svetovanjem pod vodstvom mednarodnega strokovnjaka Francoisa Mazoudierja. Udeležena start-up podjetja so se v programu naučila, kako pripraviti prepričljiv investicijski pitch, učinkovito zastaviti strategijo zbiranja sredstev in izboljšati komunikacijo z investitorji.

2. Predinkubacijski program, inkubacijski in horizontalni pospeševalniški program (JR Start-up konzorcij)

Kot je opredeljeno v poglavju 3.2.2., je Sklad v letu 2025 v okviru Javnega razpisa Start-up konzorcij 2024–2025 podpiral delovanje nacionalnega start-up konzorcija, ki so ga sestavljali Ljubljanski univerzitetni inkubator, Tehnološki park Ljubljana, Primorski tehnološki park, Inkubator Sežana, Inštitut za raziskovanje podjetništva Tovarna podjemov Maribor, Katapult, Saša inkubator in Razvojni center Novo mesto.

V letu 2025 je start-up konzorcij izvedel **11 predinkubacijskih programov**, v katere se je vključilo **367 inovativnih potencialnih podjetnikov**, predvsem raziskovalcev, študentov in drugih posameznikov z inovativnimi poslovnimi idejami. Predinkubacijski programi so bili namenjeni razvoju in preverjanju poslovnih idej ter pridobivanju osnovnih podjetniških znanj, s poudarkom na oblikovanju poslovnih modelov, timskem delu in mreženju z drugimi deležniki podjetniškega ekosistema. Programi so se izvajali v obliki intenzivnih delavnic, kot so hackatoni, start-up vikendi in akademije, ter so se zaključevali s predstavitvami doseženih rezultatov.

Poleg tega je start-up konzorcij v letu 2025 izvedel **17 inkubacijskih in horizontalnih pospeševalniških programov**, v katere se je vključilo **120 start-up podjetij**. Namen teh programov je bil nadaljnji razvoj ključnih poslovnih kompetenc podjetij, zlasti na področjih rasti in stabilnosti poslovanja, pridobivanja investicij, vodenja ekip, prodaje ter internacionalizacije. Programi so potekali v obliki strukturiranih sklopov interaktivnih usposabljanj, delavnic in mreženjskih dogodkov.

Izvajanje JR Start-up konzorcij 2024–2025 se je v letu 2025 zaključilo. Z namenom zagotavljanja kontinuitete celovitih podpornih storitev za inovativne potencialne podjetnike ter start-up in scale-up podjetja je Sklad konec leta 2025 objavil nov javni razpis za obdobje 2026–2029, v okviru katerega bo ponovno izbran en nacionalni start-up konzorcij za izvajanje predinkubacijskih, inkubacijskih, pospeševalniških in mentorskih programov.

[5] RazvojniPlus Program je podrobneje predstavljen v poglavju 3.2.2. tega dokumenta. V tem poglavju so izpostavljeni izbrani programi usposabljanja in povezovanja, ki so se v letu 2025 izvedli v okviru programa.

3. Kompetenčni centri za dizajn management (KCDM 4.0)

Sklad je v letu 2024 izvedel javni razpis Kompetenčni centri za dizajn management (v nadaljevanju KCDM 4.0). Odobrene so bile tri vloge in podpisane pogodbe o sofinanciranju projekta »Sofinanciranje vzpostavitve in delovanja kompetenčnih centrov za dizajn management). V vse tri kompetenčne centre je vključenih 57 partnerjev – med drugimi organizacije kot so: Elan d.o.o., SIP d.d., Kronoterm d.o.o., JUB d.o.o., Intra lighting d.o.o., Adria Dom d.o.o., Adria Mobil d.o.o., Marles hiše Maribor d.o.o., Weiler Abrasives d.o.o., Inštitut Jožef Stefan, Plastika Skaza d.o.o., Panvita MIR d.d., GZS, OZS in drugi. Celotna vrednost odobrenih sredstev po razpisu je bila 1,519.833,32 EUR. V letu 2025 je bilo za posamezni kompetenčni center na voljo 190.000 EUR, torej v skupni višini 570.000,00. Koriščena so bila sredstva v višini 569.997,63 EUR.

Namen javnega razpisa je:
- predstaviti, vpeljati in nadgraditi dizajn management in znamčenje v slovenskih podjetjih,
- načrtno razvijati s tem povezane kompetence vodij in zaposlenih,
- širiti strokovno znanje dizajn managementa v podpornem okolju za podjetja,
- spodbuditi izboljšave poslovnih procesov in povečati konkurenčnost slovenskih podjetij,
- povečati število delovnih mest v vključenih podjetjih,
- izboljšati prepoznavnost slovenskih blagovnih znamk in proizvodov oz. storitev slovenskega oblikovanja.

Cilji javnega razpisa so:
- doseči vsaj 2.000 vključitev v usposabljanja v vsakem izmed izbranih kompetenčnih centrov,
- doseči vsaj eno izboljšavo poslovnih procesov ter vsaj en nov oz. izboljšan proizvod ali storitev v vsakem vključenem podjetju, v skladu z novimi znanji oz. prakso,
- pridobiti mednarodna priznanja za nove ali izboljšane produkte slovenskih podjetij,
- povečati prepoznavnost slovenskih podjetij, blagovnih znamk in slovenskega dizajna.

Po javnem razpisu KCDM 4.0 so do sofinanciranja upravičeni stroški, ki bodo pri vlagatelju oziroma vključenemu partnerju nastali od 1. 8. 2024, do konca izvajanja projektnih aktivnosti - najkasneje do 30. 6. 2027.

V letu 2025 so se odvijale številke aktivnosti, med drugim:
- programi **PARK Basic in Advanced** (usposabljanja za podjetja),
- dogodki o vlogi dizajna in inovacij (npr. obisk Bienale v Benetkah),
- kulminacija prve generacije PARK Academy z zaključnimi predstavitvami in projekti,
- aktivnosti za izmenjavo znanja in mreženje partnerjev KCDM 4.0.

Javni razpis **KCDM 4.0** je strateška podpora slovenskemu gospodarstvu, ki **povezuje dizajn, management in inovacije** v konkurenčne poslovne prakse. Poudarek ni le na usposabljanju, temveč tudi na realnih izboljšavah poslovnih procesov in produktov.

4. Program za podporo slovenskim visokotehnološkim podjetjem v okviru platforme STEP

Platforma STEP (Strategic Technologies for Europe Platform), vzpostavljena z Uredbo (EU) 2024/795, predstavlja strateški okvir EU za vlaganja v kritične tehnologije na področjih digitalnih in globokotehnoloških inovacij, čistih tehnologij ter biotehnologije. Cilj je krepitev tehnološke suverenosti, zmanjševanje strateških odvisnosti in povečanje konkurenčnosti EU. Slovenija platformo izvaja predvsem v okviru kohezijske politike kot dolgoročni razvojni mehanizem za podporo domačim industrijskim in inovacijskim zmogljivostim.

Nacionalna kontaktna točka STEP (NKT STEP)

NKT STEP, ki deluje v okviru Sklada, je bila vzpostavljena konec leta 2024. V začetku 2025 je zaživela specializirana spletna stran www.stepslovenija.eu ter sistem rednega obveščanja deležnikov.

V letu 2025 so bile aktivnosti usmerjene v informiranje podjetij in podpornega okolja, razlago vsebinskega okvira STEP ter njegovo povezovanje z obstoječimi centraliziranimi programi EU.

Promocija, analiza in sodelovanje na ravni EU

Platforma STEP je bila v Sloveniji prvič predstavljena januarja 2025 na Slovenskem industrijskem forumu. V prvi polovici leta je bilo izvedenih 11 regionalnih delavnic ter več dodatnih promocijskih dogodkov.

NKT STEP je izvajala tudi analizo interesa gospodarstva, ki je pokazala visoko pripravljenost podjetij za projekte na področjih STEP, ob hkratno izpostavljenih izzivih (sofinanciranje, razpisni pogoji, administrativna bremena). Ugotovitve so bile vključene v dialog z ministrstvi in drugimi pristojnimi institucijami.

NKT STEP redno sodeluje z Evropsko komisijo in nacionalnimi kontaktnimi točkami drugih držav članic ter skrbi za informiranje in povezovanje slovenskih deležnikov. Konec leta 2025 je bil objavljen tudi prvi javni razpis v okviru STEP (ARIS). Aktivnosti podpore in promocije se intenzivno nadaljujejo v letu 2026.

5. Druge aktivnosti Sklada

V letu 2025 je Sklad izvajal ali se vključil v izvajanje nekaterih drugih programov ali aktivnosti, in sicer:

- **Program in tekmovanje POPRI 2025:** V letu 2025 je Sklad skupaj z MGTŠ in SPIRIT ponovno sodeloval v projektu vseslovenskega tekmovanja med podjetniškimi idejami med mladimi z nazivom **»POPRI 2025«.** Projekt je namenjen spodbujanju osnovnošolskih in dijaških podjetniških idej, ki ustvarjajo pozitivne zgodbe med mladimi. Glavni organizator tekmovanja je Primorski tehnološki park, partnerji za izvedbo tekmovanja pa so še Tehnološki park Ljubljana, SAŠA inkubator in Razvojni center Novo mesto. Projekt je potekal v dveh fazah oz. nivojih (regijski pred izbori in nacionalni izbor). Sklad je za tekmovanje »POPRI 2025« zagotovil sredstva **v skupni višini 41.000,00 EUR,** od tega je zagotovi nagradni sklad v višini 36.000,00 EUR namenjen izplačilu finančnih nagrad ter 5.000,00 EUR za sofinanciranje stroškov izvedbe finalnega tekmovanja na nacionalni. Skupno je bilo v prvi fazi (regijski pred izbor) nagrajenih **36 ekip**, v drugi fazi (nacionalni izbor) pa **9 najboljših ekip**. Finale nacionalnega tekmovanja v podjetniških idejah mladih POPRI je znova potrdil, da je prihodnost, kakršno si mladi želijo ustvariti, polna inovacij, kreativnosti ter podjetniškega duha**.**



Vir slike: POPRI 2025

3.3. Operativna vloga 3: Spodbujevalec razvojnih partnerstev

Operativna vloga 3 uresničuje strateško poslanstvo 3: Povečevanje števila inovativnih in trajnostno usmerjenih MSP-jev, start-up in scale-up podjetij

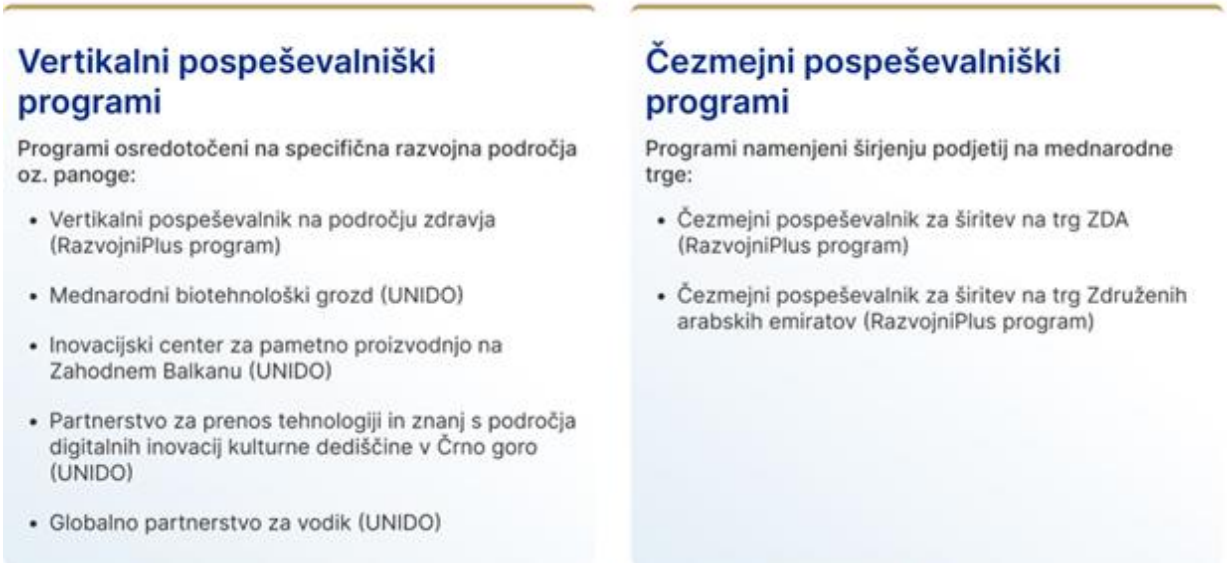

3.3.1. Operativni cilj 14: Sodelovati v različnih partnerstvih za spodbujanje trajnostnega razvoja MSP-jev, start-up in scale-up podjetij

V letu 2025 je Sklad aktivno vzpostavljal in sodeloval pri različnih razvojnih partnerstvih za podporo inovativnim MSP-jem ter zagonskim in scale-up podjetjem. Razvojna partnerstva so omogočala povezovanje teh podjetij z različnimi deležniki, kot so institucije znanja, podporne organizacije, druga podjetja, skladi tveganega kapitala, finančne institucije in strokovnjaki z različnih področij, in sicer z namenom prenosa znanja, izkušenj in praks ter spodbujanja razvoja inovativnih projektov ter na tej podlagi novih ali bistveno izboljšanih proizvodov in storitev. Partnerstva so potekala na nacionalni ravni ali na globalni ravni.

Sklad je razvojna partnerstva oblikoval predvsem skozi vertikalne in čezmejne pospeševalniške programe.

- Vertikalni pospeševalniški programi so bili usmerjeni v krepitev znanja in kompetenc za delovanje v specifičnih verigah vrednosti ali panogah na prioritetnih razvojnih področjih (doma ali v tujini).
- Čezmejni pospeševalniki so bili osredotočeni na podporo podjetjem pri širjenju poslovanja na tuje trge.

Sklad je financiranje oblikovanja in delovanja teh razvojnih partnerstev izvajal predvsem preko:

- Programa **Vsebinska podpora za hitrejšo globalno in trajnostno rast inovativnih MSP** (RazvojniPlus Program) in
- **sodelovanja z Organizacijo Združenih narodov za industrijski razvoj – UNIDO** (sklenjen Sporazum o sodelovanju med Organizacijo Združenih narodov za industrijski razvoj in Slovenskim podjetniškim skladom v zvezi s prispevki za posebne namene v Sklad za industrijski razvoj z dne 12. 12. 2023).

3.3.1.1. Vertikalni pospeševalniški programi

- **Vertikalni pospeševalnik na področju zdravja (v okviru RazvojniPlus Programa)**
  Pospeševalni program je v letu 2025 vključeval organizacijo intenzivnih usposabljanj (t. i. treningov), domačih in mednarodnih neformalnih srečanj ter večjih podjetniških konferenc. Podjetjem so bile zagotovljene tudi individualne ekspertne svetovalne storitve s področja poslovanja v industriji zdravja ter podpora pri izvajanju pred kliničnih in drugih ključnih raziskovalnih študij. Program je bil usmerjen v prilagojeno podporo podjetjem, ki se soočajo z izzivi, značilnimi za zdravstveno industrijo.

  V pospeševalni program je bilo v letu 2025 vključenih **8 start-up podjetij** iz portfelja Sklada in Registra inovativnih zagonskih podjetij. Izvajanje programa poteka v okviru RazvojniPlus Programa in je načrtovano do konca oktobra 2026.

  Izvajanje pospeševalnega programa so v letu 2025 zagotavljali Tehnološki park Ljubljana, Univerzitetni klinični center Maribor, Ljubljanski univerzitetni inkubator, Slovensko inovacijsko stičišče (SIS EGIZ), Gospodarska zbornica Slovenije – Zbornica MedTech Slovenija ter Znanstvenoraziskovalno središče Koper.

  Več informacij o programu: https://razvojniplus.podjetniskisklad.si/vertikalni-pospesevalniski-program-na-podrocju-zdravja-2024-2026/

- **Mednarodni biotehnološki grozd (v okviru sodelovanja z UNIDO)**
  Sklad je v sodelovanju z UNIDO in MGTŠ v obdobju 2020–2024 izvedel prvo fazo projekta mednarodnega biotehnološkega grozda, usmerjenega v vzpostavitev pilotnega modela sodelovanja med Slovenijo in državami Latinske Amerike na področju biofarmacije, medicine in sorodnih tehnologij. Ključni rezultat prve faze je bila vzpostavitev platforme *Biopharma Global Connect* za sistematično povezovanje podjetij in institucij in razvoj skupnih projektov.

  V letu 2025 je projekt prešel v drugo fazo, osredotočeno na širitev grozda na nove globalne trge (med drugim Afrika, Vietnam in Kanada), njegova vsebinska in operativna nadgradnja ter okrepljeno skupno prijavljanje na razpise Evropske komisije. Poudarek je na internacionalizaciji grozda, ciljnem trženju ter razvoju sodelovanja na področjih zdravljenja nevroloških bolezni, genske terapije, proizvodnje učinkovin (API) in vitke proizvodnje ter izvedbi dveh prioritetnih projektov: *NeuroEPO* in vzpostavitvi centrov za bioevkivalenčne študije, ob aktivnem iskanju dodatnih virov EU financiranja.

  Dostop do spletne platforme: https://www.biopharma-global-connect.com/

- **Inovacijski center za pametno proizvodnjo (v okviru sodelovanja z UNIDO)**
  V okviru sodelovanja z UNIDO je Sklad v preteklem obdobju sodeloval pri vzpostavitvi Inovacijskega centra za pametno proizvodnjo (Smart Manufacturing Innovation Centre – SMIC) v Novem Sadu, ki predstavlja kompetenčni center za napredne tehnologije pametne in digitalizirane proizvodnje. Prva faza je bila usmerjena v prenos znanja in dobrih praks na področju pametne proizvodnje.

  V letu 2025 je projekt prešel v drugo fazo, katere glavni cilj je razvoj SMIC v regionalno vozlišče za pametno proizvodnjo na Zahodnem Balkanu. Poudarek je na krepitvi partnerske mreže, vzpostavitvi regionalnega ekosistema ter pridobivanju dodatnih evropskih in mednarodnih sredstev. V projekt se postopno vključujejo tudi Albanija, Bosna in Hercegovina, Črna gora ter Severna Makedonija.

  Pomemben korak druge faze je zagon spletne platforme *SMIC Community*, namenjene povezovanju proizvodnih podjetij v regiji ter vključevanju slovenskih podjetij. V nadaljevanju

je predvidena vzpostavitev usmerjevalnega odbora ter vključitev 10-15 slovenskih podjetij v projekt.

Dostop do spletne platforme: https://community.smic-rs.com/

- **Digitalizacija kulturne dediščine (v okviru sodelovanja z UNIDO)**
  Projekt digitalizacije kulturne dediščine v Črni gori, ki ga Sklad izvaja v sodelovanju z UNIDO in MGTŠ, je v letu 2025 prešel v fazo aktivnega izvajanja. Pobuda temelji na prenosu slovenske dobre prakse Digitalne inovacije kulturne dediščine (DIKD), ki jo je Vlada Črne gore prepoznala kot ustrezen model za celovito digitalno preobrazbo turizma in razvoj digitalno obogatenih, trajnostnih turističnih izkušenj.

  Po potrditvi projekta konec leta 2024 so v začetku 2025 sledili zagonski sestanek, terenska misija in oblikovanje usmerjevalnega odbora ter podpis projektnega sporazuma na sedežu UNIDO.

  V drugi polovici 2025 je bil izbran izvajalski parter in začelo se je izvajanje vsebinskih aktivnosti. V letu 2026 projekt prehaja v fazo intenzivne implementacije in razvoja pilotnih rešitev.

  Več informacij o DIKD: https://www.dikd.si/sl/zbirka/

- **Globalno partnerstvo za vodik v industriji (v okviru sodelovanja z UNIDO)**
  V letu 2025 je Sklad nadaljeval sodelovanje v Globalnem partnerstvu za vodik v industriji, ki ga koordinira UNIDO, z namenom vključevanja slovenskega znanja in podjetij v globalne verige vrednosti na področju zelenega vodika. Konec leta 2025 je bil v okviru partnerstva izbran in potrjen nov projekt *Global Partnership for H2 in Industry II*.

  Projekt je usmerjen v prenos znanja, krepitev zmogljivosti in skupni razvoj projektov na področju industrijskih aplikacij zelenega vodika, zlasti v državah MENA in Podsaharske Afrike.

  Pogodba z UNIDO je bila podpisana konec leta 2025, izvajanje projektnih aktivnosti pa se bo začelo v letu 2026. Projekt je načrtovan kot dvoleten in bo potekal do konca leta 2027.

  Več informacij o Globalnem partnerstvu za vodik v industriji: https://hydrogen.unido.org/

3.3.1.2. Čezmejni pospeševalniki

- **Čezmejni pospeševalnik za širitev na trg ZDA (v okviru RazvojniPlus Progama)**
  V letu 2025 je Sklad v okviru RazvojniPlus Programa v sodelovanju z AmCham Slovenija ponovno organiziral čezmejni pospeševalnik v ZDA, v katerega se je vključilo **10 start-up podjetij** iz portfelja Sklada in Registra inovativnih zagonskih podjetij. Program je bil zasnovan z namenom krepitve kompetenc podjetij za uspešnejši vstop na ameriški trg. Pred osrednjim delovnim obiskom v Denverju in Boulderju v zvezni državi Colorado je bilo organizirano tudi intenzivno pripravljalno usposabljanje, v okviru katerega so podjetja pridobila vpogled v tamkajšnje poslovno okolje ter ključne strategije mreženja. V letu 2025 je bilo izvedeno tudi follow-up srečanje, namenjeno utrjevanju vzpostavljenih poslovnih stikov ter nadgradnji pridobljenih znanj in izkušenj.

  Več informacij o programu: https://razvojniplus.podjetniskisklad.si/cezmejni-pospesevalnik-zda-2025/

- **Čezmejni pospeševalnik za širitev na trg Združenih arabskih emiratov (v okviru RazvojniPlus Program)**
  V začetku leta 2025 je Sklad v okviru RazvojniPlus Programa v sodelovanju s Poslovnimi angeli Slovenije nadaljeval z izvajanjem čezmejnega pospeševalnika za širitev na trg Združenih arabskih emiratov. V program je bilo vključenih **10 start-up podjetij** iz portfelja Sklada in Registra inovativnih zagonskih podjetij. Podjetja so se v začetku leta 2025 udeležila intenzivnega pripravljalnega usposabljanja in delovnega obiska v Dubaju, namenjenega vzpostavljanju poslovnih povezav in spoznavanju lokalnega poslovnega okolja. Kasneje v letu 2025 je bilo izvedeno tudi follow-up srečanje, usmerjeno v nadgradnjo pridobljenih znanj in utrjevanje vzpostavljenih stikov.

  Več informacij o programu: https://razvojniplus.podjetniskisklad.si/cezmejni-pospesevalnik-uae-2024/

  Konec leta 2025 je Sklad ponovno v sodelovanju s Poslovnimi angeli Slovenije zagnal čezmejni pospeševalnik za novo generacijo start-up podjetij (2025/26), v katero je bilo izbranih **10 novih start-up podjetij** iz portfelja Sklada in Registra inovativnih zagonskih podjetij. Podjetja so se že v letu 2025 vključila v uvodni del usposabljanj, medtem ko sta delovni obisk v Dubaju in follow-up srečanje načrtovana za začetek leta 2026.

3.4. Operativna vloga 4: Promotor podjetništva in inovativnosti

Operativna vloga 4 uresničuje strateško poslanstvo 4: Dvigovanje podjetništva in inovativnosti v Sloveniji.

INFORMIRANJE MSP-jev, start-up in scale -up podjetij

SPS podjetjem nudi celovito informiranje, promocijo ter podporo pri razvoju in rasti – od prvih korakov do širjenja na tuje trge.

- **Mednarodne podjetniške konference.** Povezovanje z domačimi in tujimi strokovnjaki ter mreženje z uspešnimi podjetji.
- **Nacionalno tekmovanje za najperspektivnejši start-up.** Prepoznavanje in promocija najboljših inovativnih podjetniških idej.
- **Srečanja z investitorji tveganega kapitala.** Možnost predstavitve podjetij investitorjem in iskanje priložnosti za financiranje rasti.
- **Promocija ter strokovna podpora pri upravljanju registrov**
  - Register inovativnih zagonskih podjetij
  - Register podjetij z visoko dodano vrednostjo
- **Komunikacijske aktivnosti in dogodki.** Okrogle mize, strokovni dogodki, novinarske konference, spletne vsebine, e-novice, sporočila za javnost, oglaševanje ipd.

Ostala promocija za MSP

Za lažji dostop do informacij in boljšo pripravo na razpise SPS podjetjem zagotavlja uporabna orodja in podporne vsebine.

- **ESG pripomoček za samooceno trajnostne usmerjenosti.** Podpora podjetjem pri razumevanju trajnostnih vidikov poslovanja.
- **Pripomočki za pripravo vlog**
  - ePortal
  - Poslovni načrt
  - Amortizacijski načrt
- **Koristne informacije za prijavo na razpise in pozive.** Pregled postopkov, pogojev in ključnih korakov prijave.
- **Pogosta vprašanja in odgovori (FAQ).** Hitri odgovori na najpogostejše dileme podjetij.

3.4.1. Operativni cilj 15: Informiranje MSP-jev, start-up in scale-up podjetij

Promocija podjetništva in inovativnosti zajema različne visoko specializirane in ciljno usmerjene aktivnosti za krepitev prepoznavnosti slovenskega podjetniškega ekosistema – tj. različnih deležnikov (npr. podjetij, javnih in zasebnih investitorjev tveganega kapitala, subjektov podjetniškega in inovativnega okolja, start-up svetovalcev, start-up mentorjev in ekspertnih svetovalcev) in njihovih aktivnosti, še posebej z namenom privabljanja tujih investitorjev tveganega kapitala k investiranju v slovenska podjetja in spodbujanja trženjskih in razvojnih partnerstev med podjetji in drugimi deležniki ekosistema tako doma kot v tujini.

V okviru ukrepa Promoviranje slovenskega podjetniškega ekosistema se je izvajalo:
- informiranje MSP-jev, start-upov in scale-upov in
- ostala promocija.

3.4.1.1. Informiranje MSP-jev, start-upov in scale-upov

Informiranje se je v letu 2025 izvajalo prek različnih aktivnosti, kot so:

- **Mednarodne podjetniške konference:**
  - **PODIM**: Sklad je v letu 2025 podprl organizacijo največje mednarodne start-up konference v regiji ter podjetjem iz portfelja Sklada in Registra inovativnih zagonskih podjetij omogočil udeležbo in sofinanciral vsebinski sklop s poudarkom na deep-tech inovacijah, zelenem podjetništvu in trajnostnih poslovnih modelih;
  - **Investors Edge**: Sklad je v letu 2025 ponovno podprl izvedbo dogodka Investors Edge, investitorske konference, ki združuje domače in tuje investitorje za raziskovanje trendov tveganega kapitala in povezovanje slovenskega start-up ekosistema z mednarodno sfero;

- **Nacionalno tekmovanje za najperspektivnejši start-up:** prepoznavanje in promocija najboljših inovativnih podjetniških idej
  - **Start up leta** je dogodek, ki ga Sklad organizira v sodelovanju s Tovarno podjemov, v katerem izbere in nagradi najboljše slovensko start up podjetje, ki izstopa po inovativnosti, uspešnosti in potencialu za globalno rast. Izvedba dogodka poteka tako, da komisija izbere več finalistov, ki predstavijo svoje ideje. Finalisti predstavijo svoj poslovni model, vizijo in dosežke, komisija pa na podlagi teh predstavitev izbere zmagovalca. Razglasitev zmagovalca poteka na slavnostni podelitvi, kjer podjetje prejme naziv »Slovenski start up leta«, priznanje in podporo za nadaljnji razvoj ter promocijo podjetja. V letu 2025 je ta naziv prejelo podjetje Astra AI, ki razvija pametnega učnega asistenta z umetno inteligenco za personalizirano učenje.

- **Srečanje z investitorji tveganega kapitala:** možnost predstavitve podjetij investitorjem in iskanje priložnosti za financiranje rasti
  - **Dragon Makers**: Sklad je v letu 2025 prvič podprl izvedbo dvodnevnega dogodka Dragon Makers Slovenia 2025, ki je Ljubljano v začetku novembra postavil v središče evropskega inovacijskega in investicijskega dogajanja ter povezal ustanovitelje start-up in scale-up podjetij z uglednimi mednarodnimi investitorji, ki skupaj upravljajo več kot 100 milijard EUR sredstev; dogodek je vključeval tudi nacionalni izbor Startup World Cup Slovenia 2025, katerega zmagovalec se bo v letu 2026 udeležil svetovnega finala v Silicijevi dolini.

- **Promocija ter strokovna podpora pri upravljanju registrov**
  V sklopu promocije ter strokovne podpore pri upravljanju registrov Sklad na podlagi Zakona o spodbujanju investicij od leta 2018 vodi 2 registra:
  - register podjetij z visoko dodano vrednostjo, kjer je vpisanih 6 podjetij in
  - register inovativnih zagonskih podjetij, kjer je vpisanih 143 podjetij.

  Registra ponujata pregled podjetij z visoko dodano vrednostjo in pregled inovativnih zagonskih podjetij na enem mestu, obenem pa dajeta podjetjem referenco in potrditev, da so visoko uspešna oz. inovativna, kar jim lahko koristi pri izkazovanju statusa na različnih razpisih in krepi vlogo Slovenije kot dežele uspešnih podjetij, z ugodnim okoljem za nova zagonska podjetja.

- **Komunikacijske aktivnosti in dogodki:**
  - **Spletna stran** predstavlja osrednji komunikacijski kanal za objavo javnih razpisov in pozivov, prejemnikov sredstev, novic ter drugih pomembnih informacij o vlogi Sklada v podjetniškem okolju. V letu 2025 je Sklad:
    - objavil več kot **60 novic in najav dogodkov** z vseh področij delovanja,
    - zabeležil **930.115 obiskovalcev spletne strani**, kar predstavlja **5 % rast** v primerjavi z letom 2024,
    - največ obiska zabeležil v mesecu **septembru (80.525 uporabnikov)**, najmanj pa v **januarju (53.910 uporabnikov)**,
    - največ ogledov dosegel na zavihku **razpisi/pozivi**.
  - **Sporočila za javnost in medijsko ozaveščanje**

Sklad je redno oblikoval sporočila za javnost, predvsem ob objavi javnih razpisov in pozivov, ter jih posredoval medijskim hišam, urednikom in novinarjem. Sporočila so bila sproti objavljena tudi na spletni strani Sklada. V letu 2025 je bilo:
  - samostojno oblikovanih **več kot 30 sporočil za javnost**,
  - sporočila posredovana v **več kot 30 medijskih hiš** oziroma **več kot 130 novinarjem**,
  - prejetih in vsebinsko obravnavanih **več kot 90 novinarskih vprašanj**,
  - na podlagi odgovorov objavljenih več člankov in medijskih prispevkov.
- **Digitalni in tiskani promocijski materiali**
  Sklad je samostojno pripravljal vsebine in grafične podlage promocijskih gradiv skladno s celostno grafično podobo. V letu 2025 je Sklad oblikoval:
  - 60 promocijskih letakov,
  - promocijski video narejen s pomočjo umetne inteligence v slovenskem in angleškem jeziku,
  - katalog dobrih praks, ki predstavlja pregled izbranih podjetij, podprtih s strani Sklada, skupaj z opisi in doseženimi učinki.
- **Samostojno oglaševanje**
  Samostojno oglaševanje je potekalo v obliki samostojno oblikovanih oglasov, reklamnih blokov, člankov, banerjev ali oglasnih pasic in objav v Uradnem listu. Ostale aktivnosti v okviru samostojnega oglaševanja so se navezovale na sodelovanje na novinarskih konferencah, pripravo intervjujev, izjav, opomnikov, power point predstavitev ter oblikovanje različnih grafičnih modelov za še bolj pregledno in učinkovito informiranje javnosti.
- **Informiranje o javnem financiranju:** Sklad je v letu 2025 podjetnike o možnostih financiranja in drugih oblikah podpore obveščal prek različnih komunikacijskih kanalov ter z udeleževanjem in organizacijo dogodkov ter partnerskim sodelovanjem na številnih dogodkih, delavnicah, konferencah, okroglih mizah in drugih javnih razpravah. Z izvajanjem navedenih aktivnosti je omogočal neposreden dialog s ciljnimi skupinami ter zagotavljal strokovno podporo in svetovanje potencialnim ter obstoječim podjetnikom.



Obrtnik Podjetnik leta

Slovesna podelitev priznanj odličnim obrtnikom in podjetnikom v Sloveniji pod okriljem OZS.

Nagrade GZS

Nagrade GZS za izjemne gospodarske in podjetniške dosežke

MSP konferenca

Konferenca MSP za mikro, mala in srednje velika podjetja

MOS – Mednarodni sejem obrti in podjetnosti

Poslovno – sejemski dogodek zanimiv za številne domače in tuje razstavljalce

AGRA – Mednarodni kmetijsko živilski sejem

Sejem kmetijstva, agroživilstva in podeželja

Vrh slovenskega gospodarstva

Gospodarstveniki se na vrhu sestanejo z najvišjimi predstavniki slovenske vlade in politike

Dan inovativnosti

Nacionalno priznanje GZS za najboljše inovacije



Karierni sejem

Sejem poklicev in izobraževanja



ROSUS

Konferenca o računalniški obdelavi slik in njihovi uporabi v Sloveniji

ESG pripomoček

Elektronski pripomoček za samooceno trajnostne naravnanosti v podjetjih

Register zagonskih inovativnih podjetij

Start up register za vpis inovativnih zagonskih podjetij za pridobitev reference in potrditev statusa in za koriščenje posebnih ugodnosti

Register podjetij z visoko dodano vrednostjo

Register za vpis podjetij z visoko dodano vrednostjo za pridobitev reference in potrditev statusa in za koriščenje posebnih ugodnosti

3.4.1.2. Ostala promocija za MSP

Sklad je izvajal ostalo promocijo za MSP z namenom za lažji dostop do informacij in boljšo pripravo na razpise Sklada preko uporabnih orodij in podpornih vsebin.

- **ESG pripomoček za samooceno trajnostne usmerjenosti:**
  ESG pripomoček podjetjem omogoča, da ocenijo svojo trajnostno naravnanost in prepoznajo morebitna okoljska, družbena in upravljavska tveganja svojega poslovanja.
  Podjetja se lahko v orodje na enostaven način registrirajo, izpolnijo vprašalnik s 30 kratkimi vprašanji in na svoj e-mail naslov prejmejo avtomatsko generirano poročilo, ki vsebuje oceno njihove trajnostne usmerjenosti in priporočila za izboljšave. ESG pripomoček se osredotoča na različne vidike trajnosti, in sicer **okoljske vidike** (npr. poraba virov, ravnanje z odpadki), **družbene vidike** (npr. raznolikost in enake možnosti, zdravje in varnost pri delu in v odnosu do strank ipd.) in **upravljavske vidike** (npr. zasebnost in varovanje podatkov, upravljanje z davki ipd.). Orodje je zasnovano na Global Reporting Initiative (GRI) standardih, ki zagotavljajo kredibilnost in primerljivost rezultatov.

- **Pripomočki za pripravo vlog:**
  Sklad ponuja več pripomočkov, ki podjetjem pomagajo pri pripravi in oddaji vlog na razpise. Pripoočki podjetjem olajšajo pripravo vloge in povečajo možnosti za uspešno pridobitev finančnih sredstev:
  - **ePortal** je spletni sistem, ki omogoča hitro, varno in enostavno elektronsko oddajo celotne vloge na razpis. Preko tega portala podjetja oddajo dokumentacijo in spremljajo postopek prijave.
  - **Pripomoček za poslovni načrt** pomaga podjetnikom pripraviti kakovosten poslovni načrt. Vključuje besedilni del, kjer podjetje predstavi svojo idejo, trg in cilje, ter finančni del, kjer izračuna stroške, prihodke in investicijo.
  - **Amortizacijski načrt** je pripomoček, ki podjetju pomaga izračunati vračilo kredita, na primer višino obrokov, obresti in trajanje odplačevanja. Ta načrt je pomemben pri prijavi na razpise za financiranje.

- **Koristne informacije za prijavo na razpise in pozive:**
  Sklad ponuja na svoji spletni strani bazo e-novic, kjer uporabnike obvešča o aktualnih razpisih in pozivih, dogodkih, delavnicah, konferencah, anketah ter drugih pomembnih vsebinah, povezanih s podjetniškim sektorjem. V letu 2025:
  - je Sklad e-novice pošiljale **vsaj enkrat tedensko**,
  - je bilo v bazi e-novic vključenih **4.225 naročnikov**,
  - se je število naročnikov povečalo za približno **5 %** glede na leto 2024 oz. se je v bazo e-novic registriralo **165 novih uporabnikov.**

  Poleg rednih e-novic je Sklad pripravljal tudi sprotna obvestila v okviru t. i. **SPS biltena**, ki povzema aktualne vsebine v trimesečnih sklopih oziroma glede na aktualnost posamezne tematike. V letu 2025 je Sklad izdal tri sklope novic, zbrane v SPS biltenu, ki so bili objavljeni tudi na spletni strani.

- **Pogosta vprašanja in odgovori:**
  Rubrika, ki jo Sklad ponuja na svoji spletni strani vsebuje odgovore na najpogostejša vprašanja podjetnikov, ki se prijavljajo na razpise.

3.5. Operativna vloga 5: Učinkovita javna finančna institucija z upoštevanjem ESG načel

Operativna vloga 5 uresničuje strateško poslanstvo 5: Usmerjenost v korist MSP-jev, start-up in scale-up podjetij, upoštevanje načela ESG in racionalno poslovanje.

Delovanje po načelu učinkovitosti

- Upravljati finančne vire na način, da se zagotavljajo ugodnosti za končne prejemnike in ne donos iz poslovanja
- Upravljati finančne vire na način, ki zagotavljajo obvladovanje prevzemanja višjih tveganj
- Prispevati k makroekonomskim učinkom (zaposlovanje, dodana vrednost na zaposlenega)
- Racionalno poslovanje in upravljanje s finančnimi viri
- Vzdrževati optimalno organizacijsko in kadrovsko strukturo za letno realizacijo zastavljenih ciljev

Delovanje po načelih enostavnosti, preglednosti, transparentnosti

- Zagotavljati enostavne in pregledne rešitve delovanja Sklada z uporabo specialnih orodij
- Upoštevanje zakonodajnih predpisov in spremljava novosti na tem področju
- Sprotni nadzor in upravljanje s tveganji
- Zagotavljanje transparentnosti z javnimi objavami vseh pomembnih informacij
- Naravnanost k uvajanju izboljšav na vseh področjih delovanja Sklada

Upoštevanje ESG načel

Delovanje po načelih ESG:

- Okoljsko
- Družbeno
- upravljavsko

Učinkovito mednarodno sodelovanje

- Zagotavljanje EU virov za razvoj MSP-jev, start-up in scale-up podjetij
- Sodelovanje v bilateralnih in multilateralnih partnerstvih za spodbujanje razvoja MSP-jev, start-up in scale-up podjetij
- Sodelovanje v različnih partnerstvih za spodbujanje trajnostnega razvoja MSP-jev, start-up in scale-up podjetij (sodelovanje v mednarodnih združenjih, ...)

3.5.1. Operativni cilj 16: Upravljati finančne vire na način, da se zagotavljajo ugodnosti za končne prejemnike in ne donos iz poslovanja

Ustvarjanje donosov iz poslovanja in zagotavljanje dividend za lastnike oziroma investitorje ni osnovni namen delovanja Sklada - temveč upravljanje finančnih virov na način, ki zagotavlja ugodnosti za končne uporabnike (izhajajoč iz ciljne naravnanosti Sklada). Pri tem pa mora Sklad zagotavljati obvladovanje tekočih odhodkov. Odhodki se morajo pokrivati iz prihodkov, ki jih Sklad ustvarja oziroma pridobi iz naslova upravljanja pridobljenih različnih finančnih virov (namensko premoženje, ostali viri za izvajanje programov finančnih spodbud MSP-jem) za finančne spodbude za MSP-je, in ne direktno iz proračuna RS.[6]

REZULTATI V ŠTEVILKAH – DONOSNOST



V celotnem obdobju 2007 - 2025 je Sklad tekoče odhodke za upravljanje različnih finančnih virov redno pokrival z ustvarjenimi prihodki (obresti od namenskega premoženja, upravljavske provizije iz naslova virov v upravljanju, tehnična pomoč EU,...) in presežki preteklih let. Realizirani presežki prihodkov nad odhodki so bili v glavnem usmerjeni v dodatne programe ugodnih finančnih produktov za MSP-je oziroma v zadnjih letih za pokrivanje odhodkov, ki nastajajo po letu 2016 v povezavi z upravljanjem sredstev PIFI. V letu 2018 in 2019 je Sklad za svoje delovanje delno porabil presežke iz preteklih let, v letu 2025 pa se bo ustvarjen presežek iz tekočega poslovanja Sklada prenesel za porabo v letu 2026 oz. za naslednja leta.

Tekoči odhodki za poslovanje so v obdobju od 2007 do 2025 rastli odstotkovno počasneje od letnih realizacij, saj je Sklad v primerjavi z letom 2007 povečal višino virov v upravljanju vključno z namenskim premoženjem za 8,8 krat, tekoče odhodke za delovanje pa le za 5,5 krat, kar kaže na veliko racionalizacijo in učinkovitost poslovanja.

[6] Če Sklad ne bi pridobil finančnih virov za oblikovanje finančnih spodbud, s tem ne bi pridobil potencialnih obresti oziroma pripadajoče provizije za upravljanje in s tem ne bi imel virov za pokrivanje stroškov.

3.5.2. Operativni cilj 17: Upravljati finančne vire na način, ki zagotavlja obvladovanje prevzemanja višjih tveganj

Sklad nastopa na tistih segmentih finančnega trga, kjer še vedno obstajajo vrzeli za MSP-je, start-upe in scale-upe, kar predstavlja višjo stopnjo tveganj, vendar se jih z učinkovitim upravljanjem ustrezno obvladuje. Po vzoru finančnih institucij, ima Sklad nadzorovan vzpostavljen sistem upravljanja s tveganji, kar pomeni varno poslovanje in odgovorno upravljanje tveganj.

Z uporabo sredstev za financiranje spodbud:
- evropskega sklada za strateške naložbe,
- evropskega sklada za regionalni razvoj,
- sredstev evropskega strukturnega in investicijskega sklada ter
- uporabo sredstev v upravljanju in
- lastnih sredstev, ki jih upravlja Sklad,

lahko Sklad vlaga sredstva tudi v bolj tvegane naložbe.

K temu pripomore tudi sodelovanje Sklada v:
- Programu za konkurenčnost MSP – COSME,
- Programu EU za zaposlovanje in inovacije – EaSI,
- Programu PAN European Guarantee Fund,
- Programu InvestEU

v okviru katerih koristi instrumente delitve tveganj, ki jih upravlja Evropski investicijski sklad.

3.5.3. Operativni cilj 18: Prispevati k makroekonomskim učinkom (zaposlovanje in dodana vrednost na zaposlenega)

Sklad v okviru procesa strateške analize in poročanje spremlja učinke, ki jih podjetja s prejetimi pomočmi dosežejo na makroekonomskem območju. V letu 2025 so v proces spremljanja bila zajeta podjetja, ki so pomoč Sklada prejela v obdobju 2021 - 2024. Na področju ustvarjanja učinkov so spremljana podjetja v tem obdobju dosegla:

	▪ 90.123 ohranjenih delovnih mest in ▪ ustvarjenih 1.751 novih delovnih mest oz. povprečno **0,2 ustvarjenega novega delovnega mesta** na podprto podjetje v obdobju 3 let po investiciji, kar pomeni, da podjetja na dan 31.12.2024 v povprečju zaposlujejo 11,3 ljudi.
	**22 %** povprečno povečanje dodane vrednosti na zaposlenega, v skupini podjetij, ki smo jih spremljali na dan 31.12.2024, ▪ povprečna dodana vrednost na zaposlenega na dan 31.12.2024: 50.053 EUR / zaposlenega[7] ▪ povprečna dodana vrednost na zaposlenega na dan 31.12.2021 (rast je izračunana glede na izhodiščno stanje v letu 2021): ▪ 40.999 EUR / zaposlenega.

V sklopu poslovnega procesa strateške analize in poročanje Sklad spremlja tudi podjetja po prioritetnih področjih in dobre prakse podjetij v širšem okolju.

3.5.3.1. Analiza po prioritetnih področjih

V letu 2025 je sklad naredil analizo podjetij, ki so pomoč Sklada prejela v letu 2022 - 2024. Izmed 6.127 podprtih podjetij v tem obdobju, je Sklad naredil izbor tistih, ki:
- imajo vsaj 3 zaposlene in
- imajo enako ali višjo dodano vrednost na zaposlenega, kot je povprečje v RS za leto 2024 (63.780 EUR / zaposlenega).

Takih podjetij je 362 oz. 5,9 %. Ta podjetja smo razdelili tudi po prioritetnih področjih (spodnja slika).

Podjetja v skupini prioritetnih področij so na dan 31.12.2024 skupaj ustvarila:

- 686 novih delovnih mest oz. **1,9 delovna mesta na podjetje**,
- kar je 1,7 delovnega mesta na podjetje več, kot je povprečje ustvarjenih delovnih mest podprtih podjetij Sklada,

- v povprečju **5,35 mio EUR prihodkov / podjetje**,
- kar je 186 % več od povprečno ustvarjenega prihodka vseh podprtih podjetij Sklada

- v povprečju **94.172 EUR / zaposlenega dodane vrednosti**,

kar je 88 % več od povprečne dodane vrednosti / zaposlenega vseh podprtih podjetij (ta je bila 50.053 EUR/zaposlenega) in 47 % več od povprečja RS v letu 2024 (ta je bila 63.780 EUR/zaposlenega).

[7] Povprečna dodana vrednost na zaposlenega v RS za leto 2024 = 63.780 EUR/zaposlenega (Vir: AJPES)

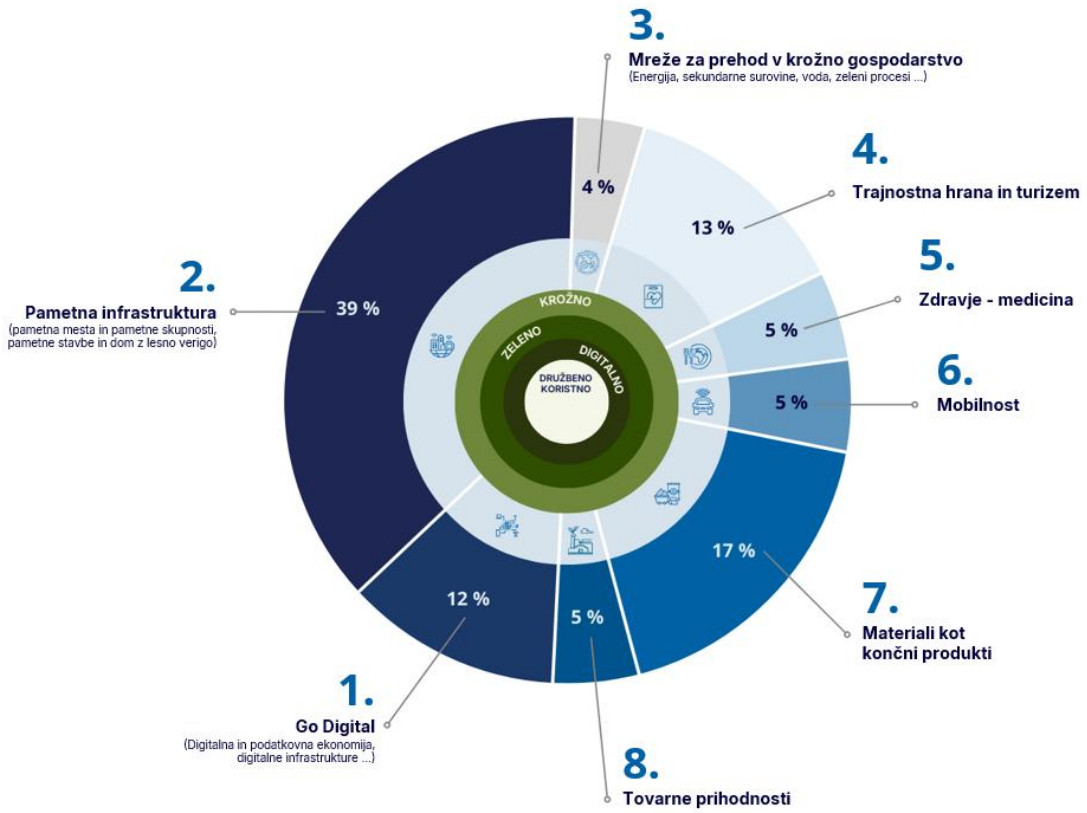
3.
Mreže za prehod v krožno gospodarstvo
(Energija, sekundarne surovine, voda, zeleni procesi ...)
4 %
4.
Trajnostna hrana in turizem
13 %
5.
Zdravje - medicina
5 %
6.
Mobilnost
5 %
7.
Materiali kot končni produkti
17 %
8.
Tovarne prihodnosti
5 %
1.
Go Digital
(Digitalna in podatkovna ekonomija, digitalne infrastrukture ...)
12 %
2.
Pametna infrastruktura
(pametna mesta in pametne skupnosti, pametne stavbe in dom z lesno verigo)
39 %
KROŽNO
ZELENO
DIGITALNO
DRUŽBENO KORISTNO

3.5.3.2. Dobre prakse po prioritetnih področjih

Prednostno področje 1: Go Digital
Digitalne infrastrukture prihodnosti

Trajnostni vidik: **DIGITALNO** Trajnostni vidik: **DRUŽBENO KORISTNO**

CHIPOLO d.o.o.

podjetje rešuje izzive z iskanjem založenih in izgubljenih predmetov

chipolo

Chipolo d.o.o. je inovativno mednarodno podjetje, priznano kot ena od vodilnih blagovnih znamk na področju Bluetooth sledilnikov na svetu. S svojimi izdelki predstavlja popolnoma nov način iskanja izgubljenih in založenih predmetov, svojo skupnost širi bliskovito in je že prisotno v več kot 200 državah po celem svetu, vsak dan pa pomaga poiskati do 50.000 izgubljenih predmetov. Z eksponentno rastočim omrežjem Chipolo gradi svet v katerem lahko vse poiščemo skupaj.



Lokacija (regija):
Zasavska regija, občina: Trbovlje

Leto ustanovitve:
2013

Število zaposlenih:
54

Spletna stran:
https://chipolo.net/sl

Podpora SPS:
- Mikrokredit za obratna sredstva 2020
- Garancija s subvencijo obrestne mere za kredit 2021, 2023 in 2024
- Vavčer za udeležbo na mednarodnih forumih 2021
- Vavčer za patente 2024
- SK200 2014 – lastniški vstop za rast inovativnih podjetij v višini 200.000 EUR

Doseženi učinki:
- Povečanje delovnih mest: + 80 % (stanje 2024: 54)
- Povečanje dodane vrednosti na zaposlenega: + 73 % (stanje 2024: 69.742 EUR/zaposlenega)
- Povečanje prihodka: + 180 % (stanje 2024: 9,66 mio EUR)

Prednostno področje 2: Pametna infrastruktura
Elementi interierja

Trajnostni vidik: **DRUŽBENO KORISTNO**

DEKOR SENČILA d.o.o.

družinsko podjetje specializirano za izdelavo in montažo senčil

DEKOR SENČILA

Dekor senčila d.o.o. je družinsko podjetje s sedežem na Vrhniki, ustanovljeno leta 1993, specializirano za izdelavo in montažo notranjih in zunanjih senčil ter sorodnih izdelkov. Njihova ponudba vključuje: zunanje žaluzije, zunanji screen roloji, pergole, komarniki, plise zavese, rolete, tende in markize, notranje žaluzije in roloji, lamelne in panelne zavese.



Lokacija (regija):
Osrednjeslovenska regija, občina: Vrhnika

Leto ustanovitve:
1993

Število zaposlenih:
32

Spletna stran:
https://www.dekor-sencila.si

Podpora SPS:
- Spodbuda za digitalno transformacijo podjetja v letu 2019 (P4D 2019), Vavčer za prenos lastništva 2021, Vavčer za pripravo digitalne strategije 2021

Doseženi učinki:
- Povečanje delovnih mest: + 68 % (stanje 2024: 32)
- Povečanje dodane vrednosti na zaposlenega: + 15 % (stanje 2024: 57.676 EUR/zaposlenega)
- Povečanje prihodka: + 118 % (stanje 2024: 5,19 mio EUR)

Prednostno področje 3: Mreže za prehod v krožno gospodarstvo

Energija v krožnem gospodarstvu

Trajnostni vidik: **ZELENO**

ENVIRODUAL D.O.O.

rešitve za trajnostno rabo virov in energetsko učinkovitost z uporabo naprednih tehnologij in svetovanja

ENVIRODUAL D.O.O. je vodilni ponudnik inovativnih rešitev na področju zelenega energetskega prehoda razogljičenja, trajnostnega okoljskega upravljanja, blaženja in prilagajanja na podnebne spremembe, ki se hitro odziva na potrebe družbe in okolja ter si prizadeva sooblikovati trajnostno, vključujočo in nizkoogljično prihodnost.



Lokacija (regija):
Savinjska regija, občina: Slovenske Konjice

Leto ustanovitve:
2011

Število zaposlenih:
5

Spletna stran:
https://www.envirodual.com/sl

Podpora SPS:
- Vavčer za tržne raziskave tujih trgov 2019
- Vavčer za pripravo digitalne strategije 2019
- Vavčer za digitalni marketing
- Vavčer za pridobitev certifikatov 2024

Doseženi učinki:
- Povečanje delovnih mest: + 25 % (stanje 2024: 5)
- Povečanje dodane vrednosti na zaposlenega: + 29 % (stanje 2024: 62.774 EUR/zaposlenega)
- Povečanje prihodka: + 51 % (stanje 2024: 0,52 mio EUR)

Prednostno področje 4: Trajnostna hrana in turizem

Širjenje ponudbe živil

Trajnostni vidik: **DRUŽBENO KORISTNO**

OLJARNA KOCBEK GORAZD KOCBEK S.P.

pridelava kakovostnega bučnega olja

OLJARNA KOCBEK GORAZD KOCBEK S.P. je slovensko družinsko podjetje z več kot 90-letno tradicijo pridelave vrhunskega bučnega olja, ki sega v leto 1929. Nahaja se v Stari Gori pri Svetem Juriju ob Ščavnici, v osrčju Slovenskih goric, kjer naravne danosti omogočajo pridelavo najkakovostnejših bučnih semen. Znani so po bučnem olju brez dodatkov, z zaščiteno geografsko označbo, temno barvo, intenzivnim okusom in izrazito aromo. Poleg olja ponujajo še bučni pesto, prigrizke, čokolade z bučnimi semeni ter darilne komplete. Posebnost njihove ponudbe je luksuzna steklenica "Luxury Black Bottle", ročno izdelana iz čistega stekla in hrastovega lesa.



Lokacija (regija):
Pomurska regija, občina: Sveti Jurij ob Ščavnici

Leto ustanovitve:
2003

Število zaposlenih:
3

Spletna stran:
https://kocbek.si

Podpora SPS:
- Garancija s subvencijo obrestne mere za kredit 2019
- Mikrokredit za obratna sredstva 2020
- Vavčer za digitalni marketing 2020
- Mikrokredit za obratna sredstva 2025

Doseženi učinki:
- Povečanje delovnih mest: ohranitev delovnih mest (stanje 2024: 3)
- Povečanje dodane vrednosti na zaposlenega: + 365 % (stanje 2024: 75.703 EUR/zaposlenega)
- Povečanje prihodka: + 24 % (stanje 2024: 0,61 mio EUR)

Prednostno področje 5: Zdravje - medicina

Personalizirana medicina in napredne terapije

Trajnostni vidik: **DRUŽBENO KORISTNO**

SMART OPTOMETRY D.O.O.

digitalne rešitve za optometrične preglede in terapijo vida, z inovativnimi pristopi k zdravljenju težav z vidom

Smart Optometry je podjetje, ki razvija digitalne rešitve za nego oči. Vendar je veliko več kot to. To je skupina ljudi, ki razumejo, da je vid ključnega pomena za naše življenje. To je skupina ljudi, ki radi ustvarjajo stvari, ki spreminjajo življenja ljudi na bolje. To je skupina ljudi, ki je odločena, da je treba tehnološki napredek uporabiti za dobro. To je skupina ljudi, ki noče verjeti, da zdravje ni dostopno vsem in povsod. To je skupina ljudi, ki verjame, da lahko skupaj dosežemo boljše rezultate.



Lokacija (regija):
Goriška regija, občina: Idrija

Leto ustanovitve:
2015

Število zaposlenih:
9

Spletna stran:
https://www.smart-optometry.com

Podpora SPS:
- Vavčer za udeležbe na mednarodnih forumih 2022 in 2023
- Mikrokredit za obratna sredstva 2024

Doseženi učinki:
- Povečanje delovnih mest: + 350 % (stanje 2024: 9)
- Povečanje dodane vrednosti na zaposlenega: + 14 % (stanje 2024: 54.296 EUR/zaposlenega)
- Povečanje prihodka: + 32 % (stanje 2024: 0,58 mio EUR)

Prednostno področje 6: Mobilnost

Transformacija avtomobilske industrije

Trajnostni vidik: **ZELENO**

ELAPHE pogonske tehnologije d.o.o.

razvoj in proizvodnja kolesnih elektromotorjev za električna vozila

ELAPHE pogonske tehnologije d.o.o. je slovensko visokotehnološko podjetje, specializirano za razvoj in proizvodnjo kolesnih elektromotorjev za električna vozila. Njihova tehnologija omogoča integracijo elektromotorjev neposredno v platišča vozil, kar pripomore k večji energetski učinkovitosti, boljši dinamiki vožnje in optimizaciji notranjega prostora vozila.



Lokacija (regija):
Osrednjeslovenska regija, občina: Ljubljana

Leto ustanovitve:
2006

Število zaposlenih:
97

Spletna stran:
https://in-wheel.com/sl

Podpora SPS:
- Garancija s subvencijo obrestne mere za kredite 2020 in 2021
- Vavčer za zaščito patentov, modelov in znamk 2019 in 2024

Doseženi učinki:
- Povečanje delovnih mest: + 59 % (stanje 2024: 97)
- Povečanje dodane vrednosti na zaposlenega: + 11 % (stanje 2024: 45.417 EUR/zaposlenega)
- Povečanje prihodka: + 76 % (stanje 2024: 4,49 mio EUR)

Prednostno področje 7: Materiali kot končni produkti
Jekla in zlitine

Trajnostni vidik: **DIGITALNO**

ALPOX D.O.O.

tehnološko posodobljena in v celoti opremljena livarna aluminija v družinski lasti

Podjetje **ALPOX d.o.o.** je proizvajalec aluminija za tlačno litje s certifikatom ISO 9001: 2015, ki je specializiran za kompleksne visokokakovostne visokotlačne litine iz aluminija. Poleg izdelave delov iz litja nudiJo različne zaključne postopke, vključno z vrtanjem, vrezovanjem navojev, struženjem, rezkanjem, brušenjem, peskanjem, vibracijsko obdelavo in še več…



Lokacija (regija):
Savinjska regija, občina: Slovenske Konjice

Leto ustanovitve:
2017

Število zaposlenih:
12

Spletna stran:
https://alpox.si/sl

Podpora SPS:
- Subvencija za digitalno transformacijo P4D 2019
- Vavčer za kibernetsko varnost 2019
- Vavčer za digitalni marketing 2019
- Vavčer za pripravo digitalne strategije 2020
- Vavčer za patente, modele, znamke 2024
- Vavčer za pridobitev certifikatov 2024

Doseženi učinki:
- Povečanje delovnih mest: ohranitev delovnih mest (stanje 2024: 12)
- Povečanje dodane vrednosti na zaposlenega: + 95 % (stanje 2024: 103.473 EUR/zaposlenega)
- Povečanje prihodka: + 35 % (stanje 2024: 2,88 mio EUR)

Prednostno področje 8: TOVARNE PRIHODNOSTI
Napredne zelene tehnologije

Trajnostni vidik: **ZELENO**

Trajnostni vidik: **DIGITALNO**

ROBOTINA D.O.O.

podjetje za projektiranje, razvoj in izvedbo projektov avtomatizacije v industriji, infrastrukturi, stavbah, energetiki in še na mnogih področjih

Robotina d.o.o. je podjetje, specializirano za razvoj in implementacijo naprednih rešitev na področju avtomatizacije, pametnih zgradb, pametnih mest in industrije 4.0. Robotina si prizadeva postati vodilni ponudnik pametnih in povezanih rešitev, komponent in platform, ki omogočajo nove modele povezane družbe ter prispevajo k digitalni transformaciji. Njihove rešitve so osredotočene na industrijo, zgradbe, infrastrukturo, pametna mesta, pametne zgradbe in pametne domove, s ciljem izboljšati kakovost življenja posameznikov .



Lokacija (regija):
Obalno – kraška regija, občina Hrplje-Kozina

Leto ustanovitve:
1990

Število zaposlenih:
33

Spletna stran:
https://robotina.si

Podpora SPS:
- Subvencija za digitalno transformacijo P4D 21
- Vavčer za zaščito patentov, modelov in znamk 2019
- Vavčer za pridobitev certifikatov 2024

Doseženi učinki:
- Povečanje delovnih mest: = ohranitev delovnih mest (stanje 2024: 33)
- Povečanje dodane vrednosti na zaposlenega: + 61 % (stanje 2024: 47.172 EUR/zaposlenega)
- Povečanje prihodka: + 137 % (stanje 2024: 5,95 mio EUR)

3.5.4. Operativni cilj 19: Racionalno poslovanje in upravljanje s finančnimi viri

Ustvarjanje donosov iz poslovanja in zagotavljanje dividend za lastnike oz. investitorje ni osnovni namen delovanja Sklada – temveč upravljanje finančnih virov na način, ki zagotavlja ugodnosti za končne prejemnike.

3.5.4.1. Realizacija finančnega načrta sklada za leto 2025

Pregled bistvenih bilančnih postavk Sklada zneski v EUR	REALIZACIJA 2025	REALIZACIJA 2024	FINANČNI NAČRT 2025	indeks RE2025/ RE2024	indeks RE2025/ FN2025
Prihodki	11.372.848	11.809.415	11.615.180	96,3	97,9
Odhodki	9.995.359	7.666.677	12.356.950	130,4	80,9
Presežek/primanjkljaj prihodkov nad odhodki	1.377.489	4.142.738	- 741.770	33,3	-
Namensko premoženje - kapital	213.078.552	211.526.213	207.564.230	100,7	102,7
Bilančna vsota	567.629.915	564.970.933	564.223.300	100,5	100,6
Bilančna vsota skupaj z izven bilančno evidenco	885.108.273	885.657.828	908.248.300	99,9	97,4
Sredstva v upravljanju (sredstva, ki niso v lasti Sklada)	286.765.806	288.710.326	284.752.800	99,3	100,7

Podrobnejši pregled posameznih bilančnih postavk je razviden v finančnih izkazih v računovodskem poročilu.

Realizacija - bilanca stanja

V letu 2025 se je bilančna vsota v primerjavi z letom 2024 povečala za 0,5 %, kar je predvsem posledica prilivov sredstev iz proračuna (namensko premoženje) ter rezultata poslovanja v letu 2025.

V letu 2025 so se dolgoročna sredstva in sredstva v upravljanju realizirala v nižjem znesku od planiranega in sicer za 4,7 % manj. Prav tako so se glede na leto 2024 dolgoročna sredstva in sredstva v upravljanju v letu 2025 zmanjšala za 1,9 %. Največji vpliv na zmanjšanje dolgoročnih sredstev in sredstev v upravljanju ima zmanjšanje pri dolgoročno danih posojilih in depozitih, kar je posledica zaključkov kreditov v letu 2025. Dolgoročno dani depoziti in posojila se sicer delno izkazujejo tudi med kratkoročnimi finančnimi naložbami (kratkoročna zapadlost), kjer je prav tako vidno zmanjšanje v primerjavi z letom 2024.

Kratkoročna sredstva so se v letu 2025 realizirala v višjem znesku od planiranega za leto 2025 in sicer za 2,5 % več ter tudi glede na realizacijo v letu 2024 in sicer 1,2 % več, na kar je predvsem vplivala višja realizacija kratkoročnih terjatev do uporabnikov EKN – vloge na zakladnico. Na zakladnico je Sklad vezal sredstva od začasno prostih sredstev. Terjatve za unovčene garancije, ki se vodijo na kontih skupine 12, so se v primerjavi z realizacijo 2024 povečale zaradi novih unovčitev garancij v letu 2025.

Kratkoročne obveznosti so v letu 2025 nižje glede na planirane za to leto, kar je predvsem posledica manjše realizacije neplačanih prihodkov, vezanih na unovčene garancije. V primerjavi z realizacijo za leto 2024 pa so se kratkoročne obveznosti v letu 2025 povečale za 0,6 %.

Lastni viri in dolgoročne obveznosti so v letu 2025 realizirane za 1,6 % višje kot so bile planirane. Sredstva rezervnega sklada so se v letu 2025, tako v primerjavi z letom 2024 kot v primerjavi s planom za leto 2025, zmanjšala, delno zaradi sproščenih rezervacij iz sredstev v upravljanju, kar je posledično vplivalo na povečanje drugih dolgoročnih obveznosti (sredstev v upravljanju). V primerjavi z letom 2024 realizacija v letu 2025 izkazuje za 0,7 % višje stanje namenskega premoženja, kar je predvsem posledica priliva iz proračuna in rezultata poslovanja (presežka prihodkov nad odhodki). Povečale so se tudi obveznosti za neopredmetena in opredmetena osnovna sredstva.

Izven bilančna evidenca se je, glede na realizacijo leta 2024, v letu 2025 zmanjšala, kar je predvsem posledica zmanjšanja portfelja garancij.

Realizacija - izkaz prihodkov in odhodkov

Prihodki

V letu 2025 je Sklad realiziral 11.372.848 EUR prihodkov, kar je 2,1 % manj od planiranih. Do manjše realizacije je prišlo predvsem zaradi manjših transfernih prihodkov iz proračuna, kateri so bili realizirani v višini 60,1 % od planiranih. Transferni prihodki so vezani na izvedbo programov vsebinske podpore (Razvojni plus, STEP idr.). Višje od planiranih za leto 2025 so bili v letu 2025 realizirani prihodki od obresti (6,9 % več). To je posledica visokih obrestnih mer tako pri naložbah prostega namenskega premoženja kot pri danih kreditih, kjer je določena spremenljiva pogodbena obrestna mera na podlagi 6 mesečnega EURIBOR. Prihodki od prodaje blaga oziroma provizija za izvajanje razpisov in upravljanje sredstev so prav tako realizirani v višjem znesku od planiranih in sicer predvsem zaradi provizije po sporazumih s skladom skladov za instrumente semenskega kapitala.

Odhodki

Odhodki Sklada so se v letu 2025 realizirali v skupni višini 9.995.359 EUR, kar je 19,1 % manj od planiranih za leto 2025. Glavni razlog za manjšo realizacijo odhodkov je manjša realizacija odhodkov, vezanih na izvajanje vsebinske podpore, delno tudi manjša realizacija odhodkov, vezanih na poslovanje Sklada.

Sklad je, glede na plan, v letu 2025 realiziral nižje izdatke za plače zaposlenim, medtem ko je bilo v letu 2025 realiziranih za 16,7 % več izdatkov za plače v primerjavi z letom 2024. V letu 2025 se je Sklad soočal z odsotnostjo zaposlenih zaradi bolniških in porodniških odsotnostjo zaposlenih, za katere ni vedno uspel pridobiti ustrezne zamenjave. Prav tako v letu 2025 ni realiziral vseh novo planiranih zaposlitev. Nadomeščanja zaposlenih in povečan obseg dela je Sklad reševal s povečano obremenitvijo obstoječih zaposlenih, z nadurnim delom in študentskim delom. Odhodki za plače so bili tako v letu 2025 realizirani v višini 2.540.644 EUR, kar je 13,1 % manj od planiranih odhodkov za plače.

Izdatki za blago in storitve so se v letu 2025 realizirali v nižjem znesku kot so bili planirani in sicer v višini 65,8 % planiranih za leto 2025. Nižja realizacija je predvsem posledica manj realiziranih izdatkov za blago in storitve, vezanih na izvajanje vsebinske podpore, delno pa tudi manj realiziranih izdatkov za samo delovanje Sklada (pisarniški in splošni material in storitve, računovodske, revizijske in svetovalne storitve, posebni material in storitve, tekoče vzdrževanje, najemnine, drugi operativni odhodki idr.).

Rezervacije za kreditna tveganja so se v letu 2025 realizirale v višini 4.516.954 EUR, kar je za 0,4 % več od planiranih. Razlog je nekoliko višja realizacija oblikovanih rezervacij za odpise kreditov, danih iz posebnega namenskega premoženja, kar se izkazuje preko rezultata prihodkov in

odhodkov in bo osnova za zmanjšanje posebnega namenskega premoženja preko sklepa ustanovitelja.

Realizirani investicijski odhodki v letu 2025 so nižji od planiranih. Na Skladu se je v letu 2025 izvedla nabava pisarniškega pohištva, nabava računalniške strojne in programske opreme (nadgradnje) ter nabava strežnikov in drugih osnovnih sredstev. Aktivnosti, vezane na nov core sistem, so se v letu 2025 izvajale z nekoliko zamudami, bodo pa se nadaljevale še naslednja leta.

Razlika med prihodki in odhodki

V izkazu prihodkov in odhodkov za leto 2025 Sklad izkazuje skupni presežek prihodkov nad odhodki v znesku 1.377.489 EUR. V finančnem načrtu za leto 2025 je Sklad planiral presežek odhodkov nad prihodki v višini 741.770 EUR, vendar je zaradi manjših odhodkov v letu 2025 Sklad realiziral presežek prihodkov nad odhodki.

V rezultatu poslovanja se izkazuje tudi rezultat poslovanja iz posebnega namenskega premoženja (NP 2020 in NP 2021) in sicer presežek odhodkov nad prihodki v višini 516.954 EUR. Skladno s pogodbami, s katerimi je bilo od ustanovitelja na Sklad preneseno to posebno namensko premoženje, je določeno, da se posebno namensko premoženje lahko zmanjša za odpise terjatev iz naslova danih kreditov. Tako na podlagi rezultata poslovanja v izkazu prihodkov in odhodkov ustanovitelj sprejme sklep o zmanjšanju posebnega namenskega premoženja. Sklad bo na osnovi sklepa ustanovitelja vpisal v sodni register zmanjšanje posebnega namenskega premoženja v višini 516.954 EUR.

Presežek prihodkov nad odhodki iz tekočega poslovanja Sklada, upoštevajoč rezultat poslovanja posebnega namenskega premoženja, znaša 1.894.443 EUR in se bo prenesel v porabo za leto 2026 oz. naslednja leta.

Realizacija - izkaz računa finančnih terjatev in naložb

Prejeta vračila danih posojil

Sklad je v letu 2025 realiziral 42.824.291 EUR vračil depozitov in posojil, kar je 0,8 % več od planiranih. Vračila posojil in depozitov so se izvajala na podlagi sklenjenih pogodb.

Dana posojila

Za leto 2025 je bilo iz lastnih sredstev po razpisih nakazano 27.437.513 EUR kreditov podjetjem, kar je 7,6 % manj od planiranih. Del odobrenih kreditov iz lastnih sredstev se bo nakazalo še v letu 2026. V letu 2025 je bilo sicer nakazanih 48 % manj kreditov iz lastnih sredstev kot v letu 2024. Dodatno so se krediti izplačevali še iz sredstev v upravljanju (sklad skladov, problemska območja), kar pa se v tem izkazu ne prikazuje.

Razlika med prejetimi in danimi posojili

Sklad v letu 2025 izkazuje 15.386.778 EUR manj danih posojil kot je bilo vračil danih posojil.

Realizacija - izkaz računa financiranja

Skupno povečanje sredstev na računih v letu 2025 znaša 16.764.267 EUR, kar je več od planiranega.

3.5.4.2. Upravljanje finančnih pogodb

Krediti

Dne 06.09.2024 je bil objavljen razpis P7-2 2024 Mikrokrediti 2024. Po tem razpisu je bilo v letu 2024 izplačanih 379 pogodb v skupni vrednosti 9.218.000 EUR, preostalih 23 pogodb v skupni višini 566.000,00 EUR, je bilo izplačanih v januarju 2025. Vir za nakazilo kreditov so delno bila sredstva, vplačana v okviru pogodbe, sklenjene med Skladom in SID banko (sporazum iz leta 2020) ter delno lastna sredstva Sklada.

Dne 24.01.2025 je bil objavljen razpis P7R 2025 – Krediti za podjetja iz obmejnih problemskih območij v Republiki Sloveniji. Sredstva za obmejna problemska območja v višini 20.000.000 EUR zagotavlja Ministrstvo za kohezijo in regionalni razvoj s prenosom sredstev iz posojilnega sklada PO 16, ki je že bil oblikovan na Skladu, na nov posojilni sklad PO 25. Izplačanih je bilo 461 kreditnih pogodb v skupni višini 19.876.415 EUR.

Dne 31.01.2025 je bil objavljen razpis P7-2 2025 – Mikrokrediti 2025. Po tem razpisu je bilo izplačanih 410 kreditnih pogodb v skupni vrednosti 9.865.749 EUR. Vir za nakazilo kreditov so delno bila sredstva, vplačana v okviru pogodbe, sklenjene med Skladom in SID banko (sporazum iz leta 2020) ter delno lastna sredstva Sklada.

V mesecu aprilu je bil objavljen razpis P7 2025 – Mikrokrediti 2025. Izplačane so bile 404 kreditne pogodbe v skupni višini 9.740.617 EUR. Vir za nakazilo kreditov so delno bila sredstva, vplačana v okviru pogodbe, sklenjene med Skladom in SID banko (sporazum iz leta 2018) ter delno lastna sredstva Sklada.

Dne 19.09.2025 je bil objavljen razpis P7L 2025 – Likvidnostni kredit – krediti za mikro, mala in srednje velika podjetja. Namen produkta je neposredno zagotavljanje hitrih in ugodnih povratnih virov za financiranje tekočega poslovanja in manjših investicij. Izplačanih je bilo 308 kreditnih pogodb v skupni vrednosti 17.224.549 EUR. Finančni produkt so krediti, ki se financirajo iz namenskega premoženja Sklada. V letu 2026 se bo po tem razpisu izplačalo še 47 pogodb.

Skupno je bilo v letu 2025 izplačanih 1.606 kreditov v skupni višini 57.273.330 EUR.

V letu 2025 je bilo zaključenih 1.813 aktivnih kreditnih pogodb. Pri aktivnih kreditih so se zaključili naslednji razpisi:

- Razpis P7R 2017 – Mikrokrediti na problemskih območjih RS,
- Razpis P7OR 2018 – Mikrokrediti na obmejnih problemskih območjih RS.
- Razpis P7R 2018 – Mikrokrediti na problemskih območij RS, ostali sta dve kreditnih pogodbi, pri katerih je bil v letu 2020 sklenjen dodaten moratorij Covid,
- Razpis P7 – 2019 – Mikrokrediti,
- Razpis P7-2 2019 – Mikrokrediti, ostalo je pet aktivnih pogodb, pri katerih je bil v letu 2023 dodatni moratorij poplave
- Razpis P7R 2019 – Mikrokrediti na problemskih območjih RS, ostalo je aktivnih 21 kreditnih pogodb, pri katerih je bil v letu 2020 sklenjen moratorij Covid

V letu 2025 je bilo odobrenih 19 dodatnih moratorijev na odplačilo glavnice. Pri teh se je po preteku moratorija povečala višina obroka glavnice, rok odplačila se ni podaljšal.

V letu 2025 se je nadaljeval padajoči trend 6 mesečnega EURIBOR-ja. Tako je v začetku leta 2025 znašal 2,562 %, konec avgusta je znašal 2,069 %. Takrat se je trend padanja ustavil in je pričel rahlo naraščat, tako je konec leta 2025 znašal 2,123 %. Trend gibanja 6 mesečnega EURIBOR-a

vpliva na višino pogodbenih obresti pri kreditnih pogodbah, kjer je določena spremenljiva obrestna mera.

Na dan 31.12.2025 Sklad izkazuje 8.182 aktivnih kreditnih pogodb v višini 179.475.745 EUR.

V spodnji preglednici je razvidno stanje aktivnih kreditov na dan 31.12.2025 v primerjavi s stanjem na dan 31.12.2024.

STANJE KREDITOV NA DAN 31.12.		Zneski v EUR
oznaka opisa	**Aktivni krediti**	**Aktivni krediti**
razpis	***2025***	***2024***
MKR17	-	21.213
MKOR18	-	78.305
MKR18	1.599	280.785
MK19,MK19/2	17.455	804.578
MKR19	47.721	1.102.940
MK20	16.823	795.208
MK20/2	2.697.244	12.597.008
KC20	672.647	4.313.032
MKR20	692.140	2.213.631
MK21/3	151.238	529.432
MK21/4	151.169	354.966
KC21	30.792.143	45.452.405
P7CV21	163.629	255.191
KC21-2	2.746.600	5.071.876
MK21	3.252.134	6.343.723
KCE22	5.401.176	8.312.066
MK23-2	2.332.225	3.572.562
MK23	15.954.279	23.516.772
KE23	6.081.375	8.486.406
KP23	5.404.188	7.437.006
KK24	15.530.003	20.815.022
MK24	6.787.159	9.278.550
KK24-2	17.233.118	19.865.509
MK24-2	8.528.356	9.218.000
MK25	9.548.960	-
MK25-2	9.292.759	-
KR25	18.755.056	-
KL25	17.224.549	-
SKUPAJ	**179.475.745**	**190.716.186**

Konvertibilna posojila

V letu 2025 ni bil objavljen noben razpis za konvertibilna posojila za zagon inovativnih podjetij, prav tako ni bilo črpanj.

Pri konvertibilnih posojilih z udeležbo sredstev sklada skladov in sredstev PIFI MVZT (razpisi v letu 2019, 2020, 2021 in 2022) je na dan 31.12.2025 aktivnih 21 pogodb v skupnem znesku 1.509.367 EUR. V letu 2025 sta bili prekinjeni 2 pogodbi, ena pogodba je bila dokončno poplačana, osem pogodb je bilo odpisanih. Na dan 31.12.2025 se osem kreditnih pogodb odplačuje obročno, ostalih 13 pogodb se še zmeraj vodi kot osnovno konvertibilno posojilo. Pri treh pogodbah je predvidena konverzija v lastniški kapital. Osem kreditnih pogodb je spornih (sedem je prekinjenih in ena potekla).

Pri konvertibilnih posojilih SK50 in SK75, pri katerih so vir samo sredstva PIFI MVZT (razpisi od leta 2014 do vključno leta 2017), na dan 31.12.2025 ni nobene aktivne kreditne pogodbe, vodi se samo še ena prekinjena pogodba, saj sta bili dve kreditni pogodbi v letu 2025 odpisani.

V spodnji tabeli je razvidno stanje konvertibilnih posojil v letu 2025 v primerjavi s stanjem v letu 2024.

STANJE KONVERTIBILNIH POSOJIL NA DAN 31.12.		Zneski v EUR
	Aktivna posojila	**Aktivna posojila**
razpis	***2025***	***2024***
SK75 2019 - 2022	1.509.367	1.731.250
SKUPAJ	**1.509.367**	**1.731.250**

Kapitalske naložbe in druge dolgoročne terjatve

V letu 2025 ni bil objavljen noben razpis za naložbe semenskega kapitala, prav tako iz tega naslova ni bilo nobenih nakazil.

V letu 2025 je Sklad prejel sredstva iz likvidacijske mase od podjetja, v katerem je imel kapitalsko naložbo. Prav tako je v letu 2025 bilo izvedeno prevrednotenje kapitalskih naložb.

Na dan 31.12.2025 Sklad izkazuje 24 kapitalskih naložb v skupni vrednosti 1.127.784 EUR.

GIBANJE NALOŽB SEMENSKEGA KAPITALA V LETU 2025						Zneski v EUR
Oznaka razpisa	Stanje 1.1.2025	Konverzija	Prodaja	Odpisi	Prevrednotenje	Stanje 31.12.2025
SK200	290.705	-	2.063	-	77.282	365.924
SI-SK 2019	225.649	-	-	-	-1.064	224.585
SI-SK 2021	303.330	-	-	-	-63.954	239.376
SI-SK 2022	299.358	-	-	-	-1.459	297.899
SKUPAJ	**1.119.042**	**-**	**2.063**	**-**	**10.805**	**1.127.784**

Sklad je tudi v letu 2025 izvedel vplačila v mednarodni sklad CEFOF in sicer v znesku 1.166.989 EUR (od tega 109.517 EUR kot kompenzacija s prilivoma od odprodaje naložb) za nadaljnje naložbe v MSP. Na dan 31.12.2025 Sklad iz tega naslova izkazuje dolgoročno terjatev v višini 7.935.752 EUR.

V letu 2025 je Sklad izvedel javni razpis - Slovenski tehnološki sklad (STS), po katerem je odobril naložbi v dva sklada in sicer v vsakega po 5 mio EUR. V letu 2025 so bila v en sklad izvedena prva nakazila in sicer v znesku 3.073.533 EUR. Na dan 31.12.2025 Sklad iz tega naslova izkazuje dolgoročno terjatev v višini 2.889.700 EUR.

Garancije

Dne 28.2.2025 je bil objavljen javni razpis Garancije Sklada za bančne kredite s subvencijo obrestne mere - P1 plus 2025. Razpis je bil financiran iz programa PIFI in dolgoročnega načrta ponovne uporabe sredstev programa PIFI. Garancija Sklada je lahko tudi pozavarovana v okviru pogodbe EIF InvestEU.

Po razpisu P1 plus 2025 je bilo odobrenih 542 garancij, v skupnem znesku 64.907.917 mio EUR.

Po omenjenem razpisu je bilo v letu 2025 črpanih 509 garancij, aktivnih garancij na 31.12.2025 pa je 508, saj se je 1 garancija med letom zaključila (predčasno odplačala). V letu 2025 je bilo evidentiranih 9 odstopov/prekinitev od odobrenih sklepov, tako da je po tem razpisu ostalo še 24 neaktivnih garancij, ki bi se naj realizirale do konca leta 2026.

Prav tako so se v letu 2025 aktivirale/črpale garancije po razpisu P1 plus 2024, in sicer 43 garancij, v skupni višini črpanj 8.326.060 mio EUR.

Skupno je bilo v letu 2025 črpanih 552 garancij, v skupni višini 53.397.356 EUR.

Na dan 31.12.2025 Sklad izkazuje 3.166 aktivnih garancijskih pogodb, v skupni višini 244.233.653 EUR.

V spodnji preglednici je prikazano stanje garancij na 31.12.2025, v primerjavi s stanjem na 31.12.2024.

STANJE GARANCIJ NA DAN 31.12.2025

Zneski v EUR

razpis	**Aktivne garancije** ***2025***	**Aktivne garancije** ***2024***
P1 plus 2025	44.690.356	-
P1 plus 2024	49.243.141	40.336.766
P1 plus 2023	36.422.779	46.052.789
P1 plus 2022	25.937.637	32.135.025
P1 Covid 2022	3.926.229	6.170.602
P1 plus 2021	29.661.251	41.301.028
P1 plus 2020	13.562.782	22.920.758
P1 plus 2019	14.840.421	21.167.544
P1 plus 2018	10.437.631	15.520.811
P1 plus 2017	10.238.356	17.067.890
P1 plus 2016	4.474.993	9.207.184
P1 2015	795.127	2.368.461
P1 2014	-	69.535
P1B 2014	2.950	325.189

STANJE GARANCIJ NA DAN 31.12.2025		Zneski v EUR
razpis	**Aktivne garancije *2025***	**Aktivne garancije *2024***
P1 2013	-	3.177
P1 TIP 2013	-	6.400
SKUPAJ	**244.233.653**	**254.653.159**

V letu 2025 je bilo zaključenih 643 aktivnih garancijskih pogodb iz naslova odplačila bančnega kredita. Največ zaključenih pogodb je bilo po razpisu P1 plus 2020, kar 364 garancijskih pogodb.

Tako kot prejšnja tri leta je tudi v letu 2025 v portfelju izdanih garancij opazen porast predčasnih odplačil bančnih kreditov, ki so zavarovani z garancijo Sklada. Delež garancij, ki so se zaključile/odplačale pred končnim rokom zapadlosti znaša 15% in prikazuje vse predčasno odplačane kredite v letu 2025, s predvidenim datumom zapadlosti od 1.1.2026 naprej.

Sklad mora na podlagi Zakona o javnih financah (ZJF) poročati o stanju in spremembah dolga po posameznih izdanih garancijah na Ministrstvo za finance.

Subvencije in druga nepovratna sredstva

Subvencija obrestne mere predstavlja razliko med tržno obrestno mero banke in znižano obrestno mero, ki se za vsako leto določita v Pogodbi o medsebojnem sodelovanju. V letu 2025 je Sklad bankam nakazal 4.883.437 EUR v obliki subvencije obrestne mere.

V preglednici spodaj je prikazan pregled izplačil subvencionirane obrestne mere v letu 2025 po razpisih od leta 2013 do 2025, upoštevajoč vire za izplačilo subvencije obrestne mere.

IZPLAČANA SUBVENCIOINRANA OBRESTNA MERA V LETU 2025 - PO RAZPISIH IN VIRIH SREDSTEV			Zneski v EUR
Oznaka razpisa	Sredstva PIFI MG	Sredstva PIFI MVZT	Sredstva GS COVID
P1 2013	743	-	-
P1 TIP 2013	-	303	-
P1 2014	2.022	-	-
P1B 2014	14.061	-	-
P1 2015	97.116	-	-
P1 TIP 2015	-	527	-
P1 PLUS 2016	282.443	-	-
P1 PLUS 2017	106.440	216.212	-
P1 PLUS 2018	288.365	-	-
P1 PLUS 2019	403.388	-	-
P1 PLUS 2020	432.036	-	-
P1 PLUS 2021	-	-	789.210
P1 PLUS 2022	627.946	-	-
P1 COVID 2022	-	-	97.261

IZPLAČANA SUBVENCIOINRANA OBRESTNA MERA V LETU 2025 - PO RAZPISIH IN VIRIH SREDSTEV			Zneski v EUR
Oznaka razpisa	Sredstva PIFI MG	Sredstva PIFI MVZT	Sredstva GS COVID
P1 PLUS 2023	853.645	-	-
P1 PLUS 2024	659.233	-	-
P1 PLUS 2025	12.486	-	-
SKUPAJ	**3.779.924**	**217.042**	**886.471**

V letu 2025 je Sklad na podlagi javnih pozivov za vavčerje izplačal vavčerje v višini 4.122.590 EUR. Sredstva za izplačilo vavčerjev je Sklad prejel iz proračuna.

Na podlagi javnega razpisa P2R 2025 - Spodbude za zagon podjetij na obmejnih problemskih območjih v letu 2025 je Sklad izplačal subvencije v višini 1.320.000 EUR. Sredstva za izplačilo subvencij je Sklad prejel od Ministrstva za kohezijo in regionalni razvoj.

V letu 2025 je Sklad izvedel razpis za delovanje Kompetenčnega centra za dizajn managementa za obdobje 2024 do 2027- KCDM 4.0. Izplačano je bilo 569.998 EUR sredstev. Sklad je sredstva prejel iz proračuna.

Izvajanje nalog po sporazumu z ministrstvom, pristojnim za gospodarstvo, o vodenju finančnih pogodb

Na podlagi Sporazuma o izvajanju finančnih in pravnih storitev, sklenjenega z ministrstvom, pristojnim za gospodarstvo, je bil Sklad pooblaščen, da je v imenu in za račun ministrstva, pristojnega za gospodarstvo, od leta 2012 dalje zanj opravlja finančno računovodske storitve. Sklad na podlagi tega izvaja spremljavo in vodenje kreditnih pogodb na podlagi dodeljenih pomoči, danih za reševanje in prestrukturiranje gospodarskih družb v težavah in kreditne pogodbe, na podlagi pravnih posledic prisilne poravnave določene družbe. Prav tako je zadolžen za pripravo finančnih podatkov skladno z navodili, ki jih prejme s strani pristojnih služb Ministrstva.

Sklad na podlagi te pogodbe vodi 4 aktivne in 1 prekinjeno kreditno pogodbo ter 10 pogodb, pri katerih so kreditojemalci v stečaju. Dela potekajo tekoče, skladno s Sporazumom. Za omenjeno storitev v skladu s Sporazumom Sklad ne prejema nobenih provizij ali povračil stroškov. Skladno z internimi ocenami pa izvajanje storitev, povezanih z omenjenim sporazumom, predstavlja za Sklad dodaten strošek. Ocena stroškov zaposlenih, ki opravljajo dela, povezano s to pogodbo ter za materialne stroške, znaša za leto 2025 cca. 3.000 EUR.

3.5.4.3. Upravljanje s finančnim premoženjem

3.5.4.3.1. Upravljanje s premoženjem v lasti Sklada

V letu 2025 je Sklad iz proračuna prejel kupnine za povečanje namenskega premoženja Sklada v znesku 174.851 EUR.

Na dan 31.12.2025 je Sklad izkazoval naslednjo strukturo naložb sredstev, ki so v lasti Sklada:

	VIRI SREDSTEV V LASTI SKLADA	**Krediti in semenski kapital MSP** Zneski v EUR	**Vloga EZR[8]** Zneski v EUR	**Depoziti in sredstva na TRR** Zneski v EUR	**Skupaj** Zneski v EUR
1	Namensko premoženje	65.489.413	78.886.176	4.486.411	148.862.000
2	Posebno namensko premoženje 2020	738.222	603.400	-	1.341.622
3	Posebno namensko premoženje 2021	38.013.863	-	-	38.013.863
4	Posebno namensko premoženje 2021/22	5.695.957	-	-	5.695.957
5	Posebno namensko premoženje 2022	3.827.698	-	-	3.827.698
6	Posebno namensko premoženje 2023/24	16.033.420	-	-	16.033.420
7	Lastni rezervni sklad	-	19.526.229	-	19.526.229
8	Garancijski sklad GS Covid 21	-	24.343.131	-	24.343.131
SKUPAJ		**129.798.573**	**123.358.936**	**4.486.411**	**257.643.920**

[8] Znesek po posameznih virih v vlogah EZR izkazuje pravilno stanje glede na posamezne vire, čeprav je dejansko v vlogah vezan drugačen znesek; v letu 2026 se bo stanje vlog pravilno uskladilo po virih.

Naložbe prostega namenskega premoženja

Naložbe prostega namenskega premoženja in sredstev lastnih garancijskih skladov se izvajajo skladno z določbami 26. in 27. člena Zakona o javnih skladih (ZJS-1; Ur.l. RS št. 77/2008). V letu 2024 je Sklad, upoštevaje določbe Pravilnika o nalaganju prostih denarnih sredstev posrednih uporabnikov državnega in občinskih proračunov ter ožjih delov občin, prosta sredstva nalagal v vloge EZR in v depozite na banke.

Sklad je na dan 31.12. izkazoval naslednjo strukturo naložb prostega namenskega premoženja:

STRUKTURA NALOŽB PROSTEGA NAMENSKEGA PREMOŽENJA na dan 31.12.

	Naložba	zneski v EUR	Leto 2025 Delež v %	zneski v EUR	Leto 2024 Delež v %
1	Vloga EZR[9]	78.886.176	94,6	61.375.332	93,2
2	Depozit pri banki[10]	4.400.017	5,3	4.400.017	6,7
3	Gotovina v blagajni in na TRR	86.394	0,1	52.591	0,1
SKUPAJ		**83.372.587**	**100,0**	**65.827.940**	**100,0**

SLIKA: Prosto namensko premoženje – stanje depozitov na dan 31.12.2025[11]

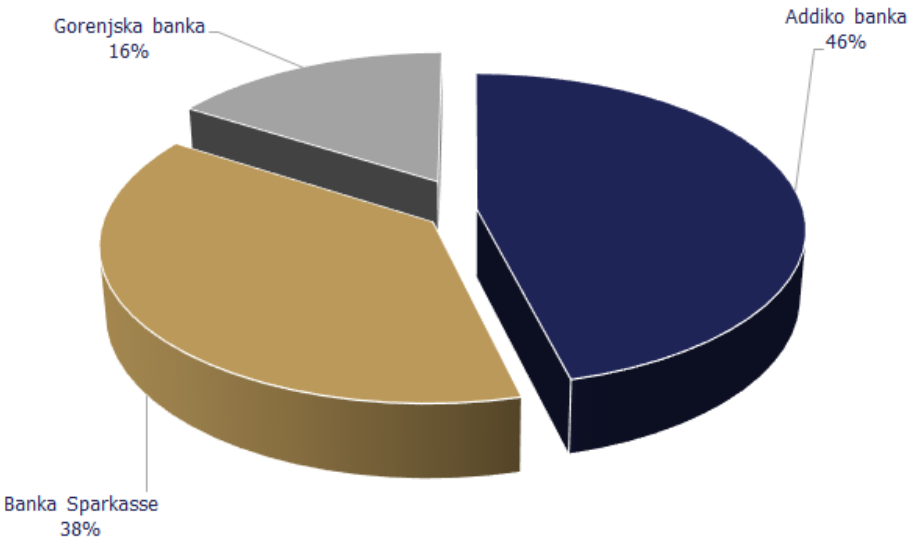

Upravljanje s posebnim namenskim premoženjem

Glede na sprejeto zakonodajo za omilitev in odpravo posledic epidemije (Zakon o interventnih ukrepih za omilitev in odpravo posledic epidemije Covid-19 - ZIUOOPE) je ustanovitelj Skladu v letu 2020 zagotovil denarna sredstva v višini 10.000.000 EUR za povečanje namenskega premoženja (NP 20). V letu 2021 je na podlagi Zakona o interventnih ukrepih za pomoč pri omilitvi posledic drugega vala epidemije Covid-19 - ZIUPOPDVE ustanovitelj na Sklad prenesel 87.030.000 EUR namenskih sredstev (NP 21). Na podlagi Zakona o dodatnih ukrepih za preprečevanje širjenja, omilitev, obvladovanje, okrevanje in odpravo posledic Covid-19 (ZDUPŠOP) je Sklad v letu 2021 in v letu 2022 prejel 10.000.000 EUR namenskih sredstev (NP 21/22). Sklad je v letu 2022 na podlagi Zakona o pomoči gospodarstvu zaradi visokih povišanj

[9] Znesek po posameznih virih v vlogah EZR izkazuje pravilno stanje glede na posamezne vire, čeprav je dejansko v vlogah vezan drugačen znesek; v letu 2026 se bo stanje vlog pravilno uskladilo po virih.
[10] Razdelitev depozitov po bankah je prikazana v sliki.
[11] Vir: interna baza Sklada

cen električne energije in zemeljskega plina (ZPGVCEP) prejel še 6.000.000 EUR posebnega namenskega premoženja za blažitev kriznih razmer MSP (NPE 22). V letu 2023 je Sklad na podlagi Zakona o pomoči gospodarstvu za omilitev posledic gospodarske krize (ZPGOPEK) prejel 10.000.000 EUR posebnega namenskega premoženja in v letu 2024 še dodatnih 10.000.000 EUR posebnega namenskega premoženja (NP 23/24). Sklad je zavezan vsa ta sredstva nameniti za izvedbo finančnih produktov za zagotovitev likvidnosti podjetij. To namensko premoženje se skladno s pogodbami mora voditi ločeno od ostalega namenskega premoženja, kajti ne glede na določbe ZJS-1, se to premoženje lahko zmanjšuje za kritje izgub, nastalih pri finančnem produktu.

Na dan 31.12.2025 Sklad razpolaga s takšnim stanjem tega posebnega namenskega premoženja:

GIBANJE SREDSTEV – POSEBNO NAMENSKO PREMOŽENJE	Zneski v EUR
Stanje 1.1.2025	89.764.009
Priliv sredstev	-
Kritje izgub	516.954
Prenos med ostalo namensko premoženje	24.334.495
Stanje 31.12.2025[12]	**64.912.560**

Sklad zneske vračil kreditov, prejetih s strani kreditojemalcev (MSP), prenaša med ostalo namensko premoženje. Teh prenosov je bilo v letu 2025 v znesku 24.334.495 EUR, v letu 2024 pa 22.293.281 EUR.

V letu 2025 je Sklad odpisal šest terjatev za dane kredite MSP iz posebnega namenskega premoženja NP 20 v znesku 171.792 EUR ter devet terjatev za dane kredite MSP iz posebnega namenskega premoženja NP 21 v znesku 345.162 EUR in sicer zaradi neuspešne izterjave zaradi zaključenih stečajnih postopkov. Pri znesku odpisa je upoštevana neto izguba, del izgube je Sklad pokril z garancijo EIF. Skupaj je Sklad (od leta 2023 dalje) tako odpisal terjatve za dane kredite iz posebnega namenskega premoženja v znesku 1.875.940 EUR in na podlagi prejete garancije EIF ustvaril neto izgubo v višini 1.054.167 EUR. Skladno z določbami pogodb, s katerimi je Republika Slovenija na Sklad prenesla posebno namensko premoženje, se lahko posebno namensko premoženje, ne glede na določbe ZJS-1, zmanjša za pokrivanje izgube iz naslova ne vračil kreditov, danih na podlagi teh pogodb, vendar največ do minimuma namenskega premoženja Sklada, določenega v ZJS-1, vse do izteka zadnje kreditne pogodbe, financirane po teh pogodbah. Ustanovitelj Sklada ob sprejemu letnega poročila Sklada sprejme sklep o zmanjšanju posebnega namenskega premoženja zaradi pokrivanja presežka odhodkov nad prihodki v rezultatu poslovanja Sklada. Na podlagi sklepa ustanovitelja o zmanjšanju posebnega namenskega premoženja v letu 2025 bo Sklad zmanjšanje namenskega premoženja in kapitala Sklada v znesku 516.954 EUR vpisal v sodni register.

Upravljanje s sredstvi garancijskega sklada GS COVID 21

V letu 2021 je na podlagi Zakona o interventnih ukrepih za pomoč pri omilitvi posledic drugega vala epidemije Covid-19 - ZIUPOPDVE ustanovitelj na Sklad prenesel 30.000.000 EUR sredstev za oblikovanje posebnega garancijskega sklada GS COVID 21, ki je v lasti Sklada. Sklad je zavezan ta sredstva nameniti za izvedbo finančnega produkta garancije za zagotovitev likvidnosti in ohranitev delovanja podjetij. Ta sredstva Sklad vodi na posebnih kontih. Na podlagi oblikovanega posebnega garancijskega sklada GS COVID 21 je Sklad v letu 2021 izvedel javni razpis za garancije P1 plus 2021 in v letu 2022 javni razpisi P1 covid 2022.

[12] Podrobnejša razčlenitev posebnega namenskega premoženja je razvidna v preglednici »Viri sredstev v lasti sklada«

Gibanje sredstev GS COVID 21 v letu 2025 je razvidno v spodnji tabeli:

GIBANJE SREDSTEV - GARANCIJSKI SKLAD GS COVID 21		Zneski v EUR
Stanje 1.1.2025		25.818.810
Priliv sredstev		-
Provizija Skladu		189.000
Subv. obrestne mere		886.471
Unovčitve garancij	7 garancij	619.242
Izterjave od MSP in EIF		219.034
Stanje 31.12.2025		**24.343.131**

3.5.4.3.2. Upravljanje s premoženjem, ki ni v lasti Sklada

Sklad sredstva, ki jih je prejel v upravljanje za izvajanje razpisov in ki niso v njegovi lasti, nalaga glede na določbe pogodbe ter pogoje razpisa. To so sredstva garancijskega sklada EU 09, sredstva PIFI, sredstva posojilnega sklada PO (problemska območja) in sredstva SID (sklad skladov).

Na dan 31.12.2025 je Sklad izkazoval naslednjo strukturo naložb sredstev, ki niso v lasti Sklada:

	VIRI SREDSTEV V UPRAVLJANJU	Krediti in semenski kapital MSP Zneski v EUR	Vloga EZR[13] Zneski v EUR	Sredstva na TRR Zneski v EUR	Skupaj Zneski v EUR
1	GS EU 2009	-	-	-	-
2	PIFI MG	8.193.215	116.260.597	5.142	124.458.954
3	PIFI ESS	6.633.959	17.061.416	-	23.695.375
4	PIFI MVZT	1.398.519	11.920.519	-	13.319.038
5	PS PO16, PO18, PO20	20.391.502	26.985.695	-	47.377.197
6	SID MK V + Z	24.219.537	17.188.823	-	41.408.360
7	SID MKC V + Z	17.151.913	17.146.012	-	34.297.925
8	SID SK V + Z	1.872.672	336.285	-	2.208.957
SKUPAJ		**79.861.317**	**206.899.347**	**5.142**	**286.765.806**

Upravljanje z garancijskim skladom GS EU 2009

V skladu s pogodbo s pristojnim ministrstvom je Sklad v letu 2009 prejel v upravljanje sredstva za oblikovanje garancijskega sklada EU 2009. Sredstva so bila namenjena oblikovanju rezervacij za izdane garancije podjetjem, ki so najela kredite pri poslovnih bankah. V letu 2025 so se vsa sredstva tega garancijskega sklada prenesla med sredstva PIFI MG.

GIBANJE SREDSTEV - GARANCIJSKI SKLAD EU 2009		Zneski v EUR
Stanje 1.1.2025		9.937.880
Obresti		317.258
Prenos na GS PIFI MG		10.313.538
Unovčitve garancij	0 garancij	-
Izterjave od MSP/EIF		58.400
Stanje 31.12.2025		**-**

[13] Znesek po posameznih virih v vlogah EZR izkazuje pravilno stanje glede na posamezne vire, čeprav je dejansko v vlogah vezan drugačen znesek; v letu 2026 se bo stanje vlog pravilno uskladilo po virih.

Upravljanje s sredstvi PIFI MG

V skladu s sporazumom s pristojnim ministrstvom je Sklad v letih od 2009 do vključno leta 2015 v upravljanje prejel sredstva za izvajanja programa PIFI. Sredstva so namenjena izvajanju finančnih instrumentov. Vsi prilivi in odlivi se vodijo na posebnem podračunu EZR, Sklad pa zagotavlja posebno knjigovodsko evidenco. Vsa povečanja in zmanjšanja teh sredstev se spremljajo le v bilanci stanja. Vsako povečanje (prilivi iz proračuna, prejete obresti od upravljanja sredstev PIFI in podobni prejemki) ter vsa zmanjšanja (plačilo stroškov, nakazila po razpisih,...) se izkazujejo le kot povečanje oziroma zmanjšanje tega vira. Sredstva PIFI MG se knjigovodsko izkazujejo na več pod skladih, glede na namen porabe in sicer na skladu tveganega kapitala, na skladu za subvencijo obrestne mere, na skladu za provizijo Sklada in na osnovnem skladu PIFI MG. Del sredstev se je prenesel za oblikovanje garancijskega sklada GS PIFI MG in se vodi na posebnih kontih.

Sredstva PIFI MG so se povečala zaradi prenosa sredstev iz GS EU 09, odprodaj naložb iz DTK, prevrednotenj naložbe v CEFOF, zaradi izterjav iz naslova unovčenih garancij ter iz naslova prejetih obresti. Sredstva PIFI MG so se zmanjšala zaradi unovčenih garancij, izplačane subvencije obrestne mere in provizije za upravljanje.

Na dan 31.12.2025 je na PIFI MG skupno 124.458.954 EUR sredstev.

GIBANJE SREDSTEV - PIFI MG

	Garancijski sklad PIFI MG[14] zneski v EUR	Sklad tveganega kapitala PIFI MG zneski v EUR	Sklad za subvencijo obrestne mere PIFI MG Zneski v EUR	Sklad za provizijo SPS PIFI MG zneski v EUR	Sklad PIFI MG osnovno[15] Zneski v EUR
Stanje 1.1.2025	68.871.465	5.710.715	25.652.899	-	15.016.616
Povečanja sredstev	2.420.801	2.225.037	6.490.792	674.302	13.015.117
Zmanjšanja sredstev	1.534.220	-	5.053.653	674.302	8.356.615
Stanje 31.12.2025	**69.758.046**	**7.935.752**	**27.090.038**	**-**	**19.675.118**

Upravljanje s sredstvi PIFI ESS

Na podlagi aneksa k sporazumu, sklenjenim s pristojnim ministrstvom, je Sklad v upravljanje preko programa PIFI prejel še sredstva Evropskega socialnega sklada (ESS). Vsi prilivi in odlivi se vodijo na posebnem podračunu EZR, Sklad pa zagotavlja posebno knjigovodsko evidenco. Vsa povečanja in zmanjšanja teh sredstev se spremljajo le v bilanci stanja. Vsako povečanje (prejete obresti od upravljanja teh sredstev in podobni prejemki) ter vsa zmanjšanja (plačilo stroškov, nakazila po razpisih,...) se bodo izkazovali le kot povečanje oziroma zmanjšanje tega vira.

[14] Garancijski sklad PIFI MG se izkazuje znotraj skupine kontov 911.
[15] Del osnovnega sklada PIFI MG v znesku 257.463 EUR (sporni krediti) se izkazujejo na kontih 281.

Na dan 31.12.2025 je na PIFI ESS skupno 23.695.375 EUR sredstev.

GIBANJE SREDSTEV - PIFI ESS

	Posojilni sklad PS PIFI ESS Zneski v EUR	Garancijski sklad GS PIFI ESS Zneski v EUR	Slovenski tehnološki sklad Zneski v EUR	Sklad za provizijo SPS PIFI ESS Zneski v EUR	Sklad PIFI ESS Osnovno[16] Zneski v EUR
Stanje 1.1.2025	6.736.650	9.535.538	-	-	7.218.252
Povečanja sredstev	4.776	299.746	2.889.700	193.974	13.195.799
Zmanjšanja sredstev	3.082.295	9.835.284	-	193.974	3.267.507
Stanje 31.12.2025	**3.659.131**	**-**	**2.889.700**	**-**	**17.146.544**

Upravljanje s sredstvi PIFI MVZT

Sklad je za izvajanje programa PIFI na podlagi sporazuma s pristojnim ministrstvom v upravljanje prejel tudi sredstva slovenskega proračuna – sredstva PIFI MVZT. Vsi prilivi in odlivi se vodijo na posebnem podračunu EZR, Sklad pa zagotavlja posebno knjigovodsko evidenco. Vsa povečanja in zmanjšanja teh sredstev se spremljajo le v bilanci stanja. Vsako povečanje (prilivi iz proračuna, prejete obresti od upravljanja sredstev PIFI in podobni prejemki) ter vsa zmanjšanja (plačilo stroškov, nakazila po razpisih,...) se izkazujejo le kot povečanje oziroma zmanjšanje tega vira. Sredstva PIFI MVZT se knjigovodsko izkazujejo na več pod skladih, glede na namen porabe in sicer na skladu semenskega kapitala, na skladu SK SID, na skladu za subvencijo obrestne mere, na skladu za provizijo Sklada in na osnovnem skladu PIFI MVZT. Del sredstev se je prenesel za oblikovanje garancijskega sklada GS PIFI MVZT in se vodi na posebnih kontih.

Na dan 31.12.2025 je na PIFI - MVZT 13.319.038 EUR sredstev.

GIBANJE SREDSTEV - PIFI MVZT

	Garancijski sklad PIFI MVZT[17] zneski v EUR	Sklad semenskega kapitala PIFI MVZT[18] Zneski v EUR	Sklad SK SID PIFI MVZT[19] Zneski v EUR	Sklad za subvencijo obrestne mere PIFI MVZT Zneski v EUR	Sklad za provizijo SPS PIFI MVZT Zneski v EUR	PIFI MVZT osnovno Zneski v EUR
Stanje 1.1.2025	8.734.789	631.728	1.141.457	841.042	-	2.051.352
Povečanja sredstev	312.847	224.010	56.055	-	113.079	310.610
Zmanjšanja sredstev	-	393.414	261.317	217.042	113.079	113.079
Stanje 31.12.2025	**9.047.636**	**462.324**	**936.195**	**624.000**	**-**	**2.248.883**

[16] Osnovni sklad PIFI ESS v znesku 85.128 EUR (sporni krediti) se delno izkazuje na kontih 281.
[17] Garancijski sklad PIFI MVZT se izkazuje znotraj skupine kontov 911.
[18] Sklad semenskega kapitala PIFI MVZT se delno (96.400 EUR) izkazuje na posebnem kontu rezervacij (kto 911)
[19] Sklad SK SID PIFI MVZT se delno (443.588 EUR) izkazuje na posebnem kontu rezervacij (kto 911)

Upravljanje s sredstvi za problemska območja

Sklad upravlja s sredstvi posojilnih skladov PO16, PO18 in PO20, ki jih je prejel v letih od 2016 do 2020 v skladu s pogodbami s pristojnim ministrstvom. V letu 2025 se je, skladno s pogodbo s pristojnim ministrstvom, del sredstev v višini 20.000.000 EUR iz PO16 preneslo na nov posojilni sklad PO25. Za ta sredstva Sklad zagotavlja posebno knjigovodsko evidenco. Vsa povečanja in zmanjšanja teh sredstev se spremljajo le v bilanci stanja. Vsako povečanje (prilivi iz proračuna, prejete obresti od upravljanja sredstev posojilnega sklada PO in podobni prejemki) ter vsa zmanjšanja (plačilo stroškov, kritje prve zgube ipd.) se izkazujejo le kot povečanje oziroma zmanjšanje tega vira (znotraj skupine kontov 97).

GIBANJE SREDSTEV – POSOJILNI SKLAD PO[20]	Zneski v EUR
Stanje 1.1.2025	46.548.637
Povečanje sredstev – priliv garancija EIF, obresti idr	1.028.560
Zmanjšanje sredstev	200.000
Stanje 31.12.2025	**47.377.197**

Upravljanje s sredstvi sklada skladov

Sklad upravlja s sredstvi sklada skladov, ki jih je prejel v skladu s sklenjenimi sporazumi s SID banko za izvajanje finančnega instrumenta mikro posojila za MSP, za izvajanje finančnega instrumenta lastniškega in kvazi lastniškega financiranja MSP ter za izvajanje finančnega instrumenta mikro posojila za MSP 2 - COVID 19. Sklad za ta sredstva zagotavlja posebno knjigovodsko evidenco. Vsa povečanja in zmanjšanja teh sredstev se spremljajo le v bilanci stanja (znotraj skupine kontov 97).

Sklad na dan 31.12.2025 izkazuje skupno stanje teh sredstev v višini 77.915.242 EUR. V spodnji preglednici je razvidno gibanje sredstev sklada skladov v letu 2025, ločeno po posameznih sporazumih za posamezne instrumente.

GIBANJE SREDSTEV – SKLAD SKLADOV	**Finančni instrumenti MK[21]** Zneski v EUR	**Finančni instrumenti SK[22]** Zneski v EUR	**Finančni instrumenti MK Covid[23]** Zneski v EUR
Stanje 1.1.2025	42.292.393	2.741.816	35.047.097
Povečanje sredstev – priliv iz SS, obresti idr	70.607	979	79.615
Zmanjšanje sredstev -odpisi, prevrednotenje, provizija, vračilo SS idr.	954.640	533.838	828.787
Stanje 31.12.2025	**41.408.360**	**2.208.957**	**34.297.925**

[20] Posojilni sklad PO se delno (5.848.955 EUR) izkazuje na posebnem kontu rezervacij (kto 911), delno 894.987 EUR (sporni krediti) pa na kontih 281.
[21] Sredstva sklada skladov za FI MK se delno (14.103.692 EUR) izkazujejo na posebnem kontu rezervacij (kto 911)
[22] Sredstva sklada skladov za FI SK se delno (887.200 EUR) izkazujejo na posebnem kontu rezervacij (kto 911)
[23] Sredstva sklada skladov za FI MKC se delno (10.979.767 EUR) izkazujejo na posebnem kontu rezervacij (kto 911)

3.5.4.4. Upravljanje z rizičnimi terjatvami

Upravljanje rizičnih terjatev na Skladu poteka skladno s Pravilnikom o upravljanju kreditnih in garancijskih pogodb Sklada. Na Skladu odgovorna oseba za vodenje kreditov ter odgovorna oseba za izterjavo mesečno spremljata zneske in dneve zamud po posameznih kreditih in sicer po stanju na 10. dan tekočega meseca (t.i. črna lista). V primeru, ko kreditojemalec zamuja s plačili enega ali več obrokov več kot 30 dni, se takšen kredit uvrsti med rizične terjatve Sklada.

Pri garancijah se zamude spremljajo četrtletno, vezano na poročanje bank. Vsi postopki, vezani na upravljanje z rizičnimi bančnimi krediti, kateri imajo garancijo Sklada, se izvajajo na bankah. Če pride do prekinitve bančnega kredita, banka pošlje na Sklad zahtevek za unovčitev garancije, katero Sklad po izvedenih kontrolah izplača. Vsa izterjava poteka preko banke, tudi za terjatve Sklada po unovčenih garancijah.

Za namene spremljanja, analiziranja ter obveščanja o stanju in gibanju rizičnih terjatev Sklada, se v skladu z internim aktom Pravilnik o upravljanju kreditnih in garancijskih pogodb Sklada pripravljajo tudi različna mesečna in kvartalna poročila.

Krediti

V letu 2025 je Sklad nad kreditojemalci, ki so zamujali s plačevanjem svojih obveznosti, izvajal izterjavo in v primeru večjih zamud prekinil kreditno pogodbo. Kreditne pogodbe so se prekinile tudi zaradi uvedenih postopkov prisilne poravnave, stečaja, likvidacije ali zaradi drugih kršitev pogodbe. Tako je v letu 2025 Sklad prekinil 256 kreditnih pogodb v skupnem znesku 5.914.543 EUR, 117 kreditnim pogodbam pa je potekel skrajni rok za vračilo kreditnih sredstev in se je tako stanje spornih kreditov povečalo še za 244.270 EUR. Znesek prekinjenih pogodb v letu 2025 predstavlja 1,26 % glede na črpane kredite, odobrene v obdobju od leta 2007 do vključno leta 2025, če pa k temu dodamo še potekle pogodbe, pa ta odstotek znaša 1,31 %. Zaradi uspešnejše izterjave je Sklad v določenih primerih in pod določenimi pogoji z dolžnikom (kreditojemalcem in/ali porokom) po prekinitvi kreditne pogodbe sklenil pogodbo o poravnavi dolga. V letu 2025 je Sklad z dolžniki sklenil 23 takšnih pogodb. V letu 2025 so se zaradi zaključenih stečajnih postopkov ali s sklepom o odpisu, v primeru, ko terjatve ni bilo mogoče izterjati, odpisale terjatve po 70 kreditnih pogodbah v višini 1.963.659 EUR (glavnica). Stanje odprtih terjatev spornih kreditov na dan 31.12.2025 znaša 16.087.502 EUR.

V obdobju od leta 2007 do leta 2025 je Sklad skupno prekinil 1.205 kreditov v skupni višini 27.257.150 EUR, 221 pogodbam je potekel rok za vračilo sredstev, kar povečuje stanje spornih kreditov za 434.014 EUR. Odstotek prekinjenih pogodb v okviru vseh črpanih kreditov, odobrenih v obdobju od leta 2007 do leta 2025 znaša 5,80 %, če pa upoštevamo še potekle pogodbe, pa znaša ta odstotek 5,89 %.

V spodnji preglednici je razvidno stanje spornih kreditov na dan 31.12.2025 v primerjavi s stanjem na dan 31.12.2024.

STANJE SPORNIH KREDITOV NA DAN 31.12.	Leto 2025		Leto 2024	
	Število pogodb	*Znesek v EUR*	*Število pogodb*	*Znesek v EUR*
Prekinjeni krediti[24] (sporni krediti)	714	15.443.753	590	13.292.810
Pogodbe o poravnavi dolga (sporno aktivni krediti)	47	643.749	43	467.085
SKUPAJ	**761**	**16.087.502**	**633**	**13.759.895**

Sklad v tej tabeli izkazuje stanje spornih kreditov po razpisih P7. Stanje na dan 31.12.2025 v višini 16.087.502 EUR ne vključuje 3 starih spornih kreditov v višini 66.709 EUR. Zajeti tudi niso krediti s stanjem glavnice 0 EUR, ki imajo še neodplačane obresti ali stroške.

Konvertibilna posojila

Sklad je v letu 2025 za produkt SK50 in SK75 spremljal sklenjene pogodbe ter izvajal redno izterjavo pri tistih kreditojemalcih, ki so se po preteku moratorija odločili za obročno odplačevanje ali za vračilo konvertibilnega posojila v enkratnem znesku. V letu 2025 je Sklad prekinil 2 pogodi o konvertibilnem posojilu zaradi neplačil, uvedenega postopka stečaja ali začetka postopka likvidacije v znesku 137.500 EUR. Prekinjene pogodbe predstavljajo 1,84 % od vseh črpanih konvertibilnih posojil. Zaradi zaključenih stečajnih postopkov je bilo po pogodbah o konvertibilnem posojilu v letu 2025 odpisanih 10 terjatev v skupnem znesku 709.609 EUR (glavnica). Po stanju na dan 31.12.2025 Sklad izkazuje 9 spornih konvertibilnih posojil v skupni vrednosti 634.040 EUR.

V obdobju od leta 2014 do leta 2025 je Sklad prekinil 55 pogodb o konvertibilnem posojilu v skupni višini 4.031.565 EUR, 3 pogodbam je potekel rok za vračilo sredstev, stanje spornih konvertibilnih posojil se je tako povečalo še za 78.510 EUR. Odstotek vseh prekinjenih pogodb v okviru vseh črpanih konvertibilnih posojil, odobrenih v obdobju od leta 2014 do leta 2025 znaša 53,90 %, če pa so prištete še potekle pogodbe pa ta odstotek znaša 54,95 %.

V spodnji preglednici je razvidno stanje spornih konvertibilnih posojil na dan 31.12.2025 v primerjavi s stanjem na dan 31.12.2024.

STANJE SPORNIH KONVERTIBILNIH POSOJIL NA DAN 31.12.	Leto 2025		Leto 2024	
	Število pogodb	*Znesek v EUR*	*Število pogodb*	*Znesek v EUR*
SK75 2015 - 2017	1	96.400	3	266.023
SK75 2019	2	100.140	2	100.140
SK75 2020	2	137.500	5	314.986
SK75 2021	1	75.000	3	225.000
SK75 2022	3	225.000	4	300.000
SKUPAJ	**9**	**634.040**	**17**	**1.206.149**

[24] Vključenih je tudi 53 kreditov, ki jim je potekel rok vračila po osnovni pogodbi.

Garancije

Na področju garancijskih produktov je bilo v letu 2025 unovčenih 28 garancij v skupnem znesku 2.153.462 EUR, kar znaša 0,2 % od vseh črpanih garancij, odobrenih v obdobju od leta 2007 do leta 2025.

Skupaj je bilo v obdobju od leta 2007 do leta 2025 unovčenih 319 garancij v višini 38.543.882 EUR, kar znaša 3,42% od vseh črpanih garancij, odobrenih v istem obdobju.

Znesek unovčenih garancij ne predstavlja končne neto izgube Sklada, saj so postopki izterjav od MSP na podlagi instrumentov zavarovanj še pri večini pogodb v teku. Do 31.12.2025 je Sklad prejel povračila v višini 22.361.229 EUR, od tega 11.150.978 EUR s strani MSP ter 11.210.251 EUR na podlagi pogarancije EIF. Do 31.12.2025 je Sklad zaključil izterjavo pri 182 terjatvi za unovčeno garancijo, od tega je bilo v letu 2025 zaključenih 19 izterjav. Na dan 31.12.2025 znaša pri zaključenih izterjavah neto izguba 12.275.765 EUR oziroma 1,15 % od vseh črpanih garancij, odobrenih v obdobju od leta 2007 do leta 2025. Na dan 31.12.2025 Sklad izkazuje terjatve za 128 unovčenih garancij v skupni višini 14.779.569 EUR.

V letu 2025 je bilo glede na število unovčenih garancij za 40% več unovčitev kot leto poprej, prav tako je bil v letu 2025 za 122% višji znesek unovčitev kot leta 2024. V letu 2025 je Sklad skupno na podlagi izterjav (MSP in EIF) prejel 783.478 EUR, kar je za 25% manj kot v letu 2024, od tega pa so izterjave od MSP znašale 437.963 EUR, kar pa je za 23% manj kot v letu 2024.

V preglednici spodaj je prikazano število unovčenih garancij, znesek unovčitev in izterjani znesek unovčenih garancij za zadnja tri leta:

UNOVČENE GARANCIJE IN IZTERJAVA

Leto	Število unovčenih garancij	Znesek unovčitev v EUR	Izterjani znesek v EUR
2025	28	2.153.462	783.478
2024	20	968.907	1.043.356
2023	22	1.105.075	1.715.011

Tako kot prejšnja tri leta je tudi v letu 2025 v portfelju izdanih garancij opazen porast predčasnih odplačil bančnih kreditov, ki so zavarovani z garancijo Sklada. Delež garancij, ki so se zaključile/odplačale pred končnim rokom zapadlosti znaša 15% in prikazuje vse predčasno odplačane kredite v letu 2025, s predvidenim datumom zapadlosti od 1.1.2026 naprej.

3.5.5. Operativni cilj 20: Vzdrževati optimalno organizacijsko in kadrovsko strukturo za letno realizacijo ciljev

Sklad se v svoji organizaciji drži načela učinkovitosti, kar pomeni, da želi za zastavljeno letno realizacijo uporabiti najoptimalnejšo kadrovsko strukturo, optimalne časovne obremenitve in optimalne stroške.

Sklad zato naloge skrbno in ažurno načrtuje, posebno pozornost namenja načrtovanju postopkov dela po posameznih poslovnih procesih ter nenehno optimizira delovne procese in pretok informacij med njimi. S tem ima vpeljan t.i. procesni pristop poslovanja, s čimer lahko zagotavlja:
- večjo preglednost poslovanja,
- večjo kakovost in zanesljivost delovanja procesov,
- izboljšanje komuniciranja med udeleženci procesov in organizacijskih enot,
- izboljšanje motivacije zaposlenih in vodstva,
- večjo storilnost in učinkovitost Sklada ter
- izboljšanje celotnega poslovanja Sklada.

Poslovni procesi so razdeljeni po posameznih organizacijskih enotah, ki skupno predstavljajo vzpostavljeno matrično organizacijsko strukturo, sestavljeno iz naslednjih sektorjev oz. oddelkov:
- Sektor finančnih spodbud,
- Sektor za posebne razvojne spodbude,
- Sektor za finančno poslovanje,
- Oddelek za strateški razvoj in pravne zadeve,
- Oddelek za spremljavo in podporo poslovnih procesov.

Zaposleni
Na dan 31.12.2025 je bilo na Skladu skupno 51 zaposlenih in sicer:
- direktorica za obdobje potrjenega mandata,
- 18 javnih uslužbencev za nedoločen čas v okviru zbirnega kadrovskega načrta[25],
- 32 javnih uslužbencev za nedoločen čas in 1 za določen čas kot projektne zaposlitve.

Izobraževanja
Zaposleni na Skladu so deležni stalnega izobraževanja in izpopolnjevanja znanja ter dodatnega usposabljanja na novih področjih. Stalno izobraževanje zaposlenih zagotavlja ustrezno usposobljenost, motiviranost in angažiranost. Sklad izvaja izobraževanja v okviru kadrovske politike. V sklopu programa internih izobraževanj Sklad 2x na leto organizira zbor delavcev, kjer se zaposleni seznanijo s tekočimi rezultati poslovanja, planom dela za prihodnje obdobje in morebitnimi novostmi s področja dela in aktualnimi tematikami v gospodarstvu.

Poleg internih izobraževanj se zaposleni posamezno redno izobražujejo na tečajih in delavnicah, ki jih organizirajo sodelujoča ministrstva in ostali izvajalci seminarjev in konferenc, tako doma kot v tujini.

Zaposlovanje
Sklad je preko Zavoda za zaposlovanje v letu 2025 izvedel 5 objav prostih delovnih mest. Vsa prosta delovna mesta so bila javno objavljena na Zavodu za zaposlovanje z navodilom Zavodu, da prosto delovno mesto objavi tudi na spletnih straneh in v medijih.

Dodatne aktivnosti za pridobitev kadrov
Sklad je dodatno v letu 2025 zaradi pomanjkanja kadra, zaključenih razpisov prostih delovnih mest brez izbora kandidata in preobremenjenosti zaposlenih, kadrovski primanjkljaj reševal tudi z zaposlovanjem študentov.

[25] Od tega je zaposlitev na enem delovnem mestu v mirovanju zaradi zasedbe delovnega mesta direktorice za obdobje mandata.

Sklad je povezan z Ekonomsko poslovno fakulteto Univerze v Mariboru, Fakulteto za elektrotehniko, računalništvo in informatiko in Mednarodno fakulteto za družbene in poslovne študije Celje ter je preko teh fakultet pridobil več študentov za opravljanje dela v primeru potrebe po dodatnem ali administrativnem delu.

Sklad je na svoji spletni strani vzpostavil zavihek zaposlitve, kjer objavlja razpise za prosta delovna mesta, možnost zaposlovanja študentov in možnost sodelovanja preko Erazmus+ programov.

Sklad je v letu 2025 sodeloval na kariernem sejmu.

	Standard SPS [26]	**Standard 2025**
Višina odobrenih sredstev	105,5 mio EUR / letno	176,05 mio EUR
	2,6 mio EUR / zaposlenega / letno	3,4 mio EUR / zaposlenega
Število podprtih projektov	1.131 podprtih projektov / letno	4.154 podprtih projektov
	28 projektov / zaposlenega / letno	81 projektov / zaposlenega
Število aktivnih pogodb	178 pogodb / zaposlenega	306 pogodb na zaposlenega
Višina aktivnega portfelja	18 mio EUR / zaposlenega	17,3 EUR / zaposlenega

3.5.6. Operativni cilj 21: Zagotavljati enostavne in pregledne rešitve delovanja sklada z uporabo specialnih orodij

Sklad je v letu 2025 izvajal načrtovane aktivnosti s področja vzdrževanja in nadgradenj informacijskega sistema za podporo celotnega poslovanja Sklada ter zagotavljanja informacijske varnosti. Prav tako je nadaljeval z digitalizacijo procesov. Aktivnosti po pomembnejših področjih so predstavljene v nadaljevanju.

- **Osrednji informacijski sistem za podporo poslovanja (Datalab Pantheon)**
  - V sklopu vzdrževanja sistema so bile izvedene določene optimizacije že vpeljanih procesov ter razširitve z dodatnimi funkcionalnostmi.
  - V sklopu obravnave produktov so se na osrednjem informacijskem sistemu Datalab Pantheon izvajale dopolnitve na vsebinah vodenja spornih poslov, virih, vodenju menic, izpisih in pregledih za namene kontrol in poročanja.
  - Prav tako je Sklad izvedel prilagoditve procesov in sistema regulatornim in nujnim poslovnim potrebam, kot so posodobitev šifranta z novo Standardno klasifikacijo dejavnosti, sprememba poročanja DDV v skladu z novimi zahtevami, prilagoditve funkcionalnosti in optimizacije na unovčitvah garancij in pogarancij, vzpostavitev poročanja kreditov in garancij pogarantu (INVEST EU), prilagoditve funkcionalnosti poročanju SID (FOF).

- **ePortal**
  - Na ePortalu so bile izvedene potrebne prilagoditve prijavnih listov v skladu z javnimi razpisi in javnimi pozivi za posamezne produkte (pripravljenih je bilo 23 vrst prijavnih listov za vlagateljem prijazno oddajo vlog).

[26] Upoštevano obdobje 2010 - 2019

- **Dokumentni sistem (Business Connect - BC)**
  Sklad je v 2025:
  - pričel z dopolnitvami vrst zadev in dokumentov za potrebe računovodstva,
  - vključil dokumentni sistem v testno-razvojno okolje za potrebe nadgradnje Pantheona.

- **Obračun plač in vodenje kadrovskih evidenc (Saop)**
  Sklad je v 2025 v sklopu vzdrževanja in implementiranih sprememb sledil zakonodajnim zahtevam na področju plač v javnem sektorju.

- **Vodenje spornih postopkov (Vpisnik)**
  Sklad je v 2025 dopolnil aplikativno podporo s poročilnim delom.

- **Dodatno izvedeno za področje podpore poslovnih aktivnosti:**
  Sklad je v letu 2025 vzpostavil novo spletno stran zdravje.podjetniskisklad.si, namenjeno podpori informiranju in komunikaciji z deležniki na področju zdravja. Nova spletna stran predstavlja osrednjo informacijsko točko, izboljšuje dostopnost vsebin ter omogoča učinkovitejše obveščanje različnih zainteresiranih ciljnih skupin.

- **Nabava opreme in vzdrževanje informacijskega sistema:**
  - Sklad je v letu 2025 nadaljeval s posodobitvami ter nabavo potrebne strežniške informacijske opreme ter opreme delovnih mest (osebni računalniki, monitorji in ostala IT oprema).
  - Za nakup strojne in programske opreme je v letu 2025 namenil nekaj več kot 439.000 EUR Z DDV, od tega je bilo dobrih 376.000 EUR z DDV namenjenih nadgradnji glavnega informacijskega sistema Datalab Pantheona, nekaj več kot 62.000 EUR z DDV pa za nakup ostale strojne in programske opreme.
  - Za redno vzdrževanje informacijskega sistema (programske in strojne opreme) je bilo v letu 2025 porabljenih dobrih 234.000 EUR z DDV.

  - Sklad je pri nadgradnjah in vzdrževanju informacijskega sistema nadaljeval z osredotočanjem na varnost strojne/programske opreme. Šlo je za:
    - varnostno kopiranje virtualnih okolij,
    - vzpostavitev oz. vzdrževanje dvo-nivojske avtentikacije namenjeno varni VPN povezavi v omrežje Sklada,
    - sprotno vzdrževanje požarnega zidu ter menjava obstoječega požarnega zidu z novejšim, zmogljivejšim in varnejšim požarnim zidom, ki zagotavlja višjo raven zaščite ter boljši nadzor nad omrežnim prometom,
    - glede na nove regulatorne zahteve ZinfV-1 je bila izvedena analiza vrzeli, kar predstavlja osnovo za nadgrajevanje ukrepov za zvišanje informacijske varnosti tudi v prihodnje.

3.5.7. Operativni cilj 22: Upoštevanje zakonodajnih predpisov in spremljava novosti na tem področju

V letu 2025 je bila sprejeta novela **Zakona o informacijski varnosti** (ZInfV-1), ki celovito ureja področje informacijske in kibernetske varnosti ter določa ukrepe za zagotavljanje visoke ravni varnosti omrežij in informacijskih sistemov v Republiki Sloveniji. Zakon med drugim opredeljuje obveznosti zavezancev glede upravljanja tveganj, vzpostavitve ustreznih tehničnih in organizacijskih ukrepov, prijave incidentov, zagotavljanja neprekinjenega poslovanja ter sodelovanja s pristojnimi nacionalnimi organi na področju kibernetske varnosti.

Sklad mora kot zavezanec po tem zakonu zagotoviti skladnost svojega delovanja z novimi zahtevami, zato je že v letu 2025 pričel z izvajanjem aktivnosti za implementacijo zakonskih določb. Pristopil je k nadgradnji internih aktov, kar je vključevalo analizo obstoječih varnostnih tveganj, posodobitev varnostnih politik in postopkov, krepitev tehničnih zaščitnih mehanizmov ter ozaveščanje in usposabljanje zaposlenih na področju informacijske varnosti. Cilj teh ukrepov je zagotoviti sistematičen, dokumentiran in trajnosten pristop k upravljanju informacijske varnosti ter zmanjšati izpostavljenost tveganjem kibernetskih groženj.

Konec leta 2025 je bil sprejet tudi **Zakon o centralnem kreditnem registru**, ki vzpostavlja pravno podlago za centralizirano zbiranje, obdelavo in izmenjavo podatkov o zadolženosti komitentov. Novi zakon Skladu nalaga obveznost, da se do konca leta 2026 vključi v sistem izmenjave informacij o zadolženosti poslovnih subjektov (SISBIZ) in o zadolženosti fizičnih oseb (SISBON).

V letu 2025 se področje upravljanja in spremljave spornih zadev Sklada sistemsko prenavlja z vidika informacijske podpore. V okviru prenove se uvajajo nove IT rešitve in programi, namenjeni nadgradnji spremljave spornih zadev Sklada znotraj aktivnega portfelja ter izboljšanju podatkovne podpore. Cilj prenove je vzpostavitev enotne, ažurne in analitično podprte evidence spornih zadev, ki bo omogočala učinkovitejše upravljanje tveganj ter standardizirano poročanje. V letu 2025 se spremljava spornih zadev izvaja v okviru rednih mesečnih spremljanj portfelja (kreditnega in garancijskega). Podatki o številu, strukturi in dinamiki spornih zadev so tako vključeni v mesečne preglede portfelja, medtem ko sistematičen letni analitični pregled v obsegu, kot je bil pripravljen za leto 2024, zaradi prehoda na nov način spremljanja in vzpostavljanja nadgrajenih IT rešitev ni bil pripravljen v enaki obliki.

Na podlagi mesečnih spremljanj je mogoče oceniti, da delež spornih zadev v okviru kreditnega in garancijskega portfelja ostaja približno na ravni preteklega leta in se giblje v primerljivih okvirih glede na skupno število aktivnih pogodb. Prav tako se število novo zaznanih spornih zadev še vedno povečuje, vendar je rast v primerjavi z izrazitim povečanjem v letih 2022–2024 nekoliko umirjena. Povečanje števila spornih zadev v preteklih letih je bilo namreč v veliki meri povezano z zapadlostjo in postopnim dospevanjem obveznosti iz obsežnih COVID kreditnih linij, ki so pomembno vplivale na strukturo in dinamiko kreditnega portfelja. Trenutni trendi nakazujejo stabilizacijo deleža spornih zadev glede na celoten obseg kreditnega portfelja, ob hkratnem nadaljnjem aktivnem upravljanju posameznih primerov.

Sklad tudi v letu 2025 odprte sporne zadeve rešuje skladno z veljavno zakonodajo ter z uporabo vseh razpoložljivih pravnih mehanizmov (izvršilni, pravdni in insolvenčni postopki), pri čemer se, kjer je to ekonomsko upravičeno, še naprej spodbuja sporazumno reševanje obveznosti. Učinkovitost izterjave ter pravnega varstva terjatev ostaja pomemben element upravljanja kreditnega tveganja Sklada.

3.5.8. Operativni cilj 23: Sprotni nadzor in upravljanje s tveganji

Sprotni nadzor 2025
Sklad ima vzpostavljen sistem notranjega upravljanja, ki temelji na:
- jasni organizacijski strukturi z natančno definiranimi poslovnimi procesi ter aktivnostmi, ki skupaj omogočajo učinkovito komunikacijo in sodelovanje na vseh organizacijskih ravneh, vključno z ustreznim pretokom informacij navzgor in navzdol;
- učinkovitem procesu upravljanja tveganj, ki vključuje postopke ugotavljanja, merjenja oz. ocenjevanja, upravljanja in spremljanja tveganj, kot tudi notranje in zunanje poročanje o tveganjih;
- ustreznem sistemu notranjih kontrol, ki vključuje učinkovito vzpostavljene notranje kontrole, kontrolne postopke ter druge administrativne in računovodske postopke.

Skladno z zakonskimi določili sta se v letu 2025 izvedla zunanje revizijski in notranje revizijski pregled poslovanja Sklada s strani zunanjih izvajalcev. Za izvajalca zunanje revizije je bila izbrana revizijska hiša Deloitte revizija d.o.o., za izvajalca notranje revizije pa Revidera storitve d.o.o.. Poleg omenjenih revizij so se na Skladu izvajale tudi druge revizije, kontrole in inšpekcije s strani MGTŠ, MKRR, MDP, UNP idr., hkrati pa je bil Sklad podvržen tudi posrednim revizijam, ki se v osnovi izvajajo na drugih institucijah.

Na področju notranjega nadzora so se izvajale naslednje aktivnosti:
- sprotno spremljanje prepoznanih tveganj, ki jim je Sklad podvržen v svojem poslovanju, ter tekoče seznanjanje članov kolegija in članov nadzornega sveta z zatečenim stanjem s področja upravljanja s tveganji;
- kvalitetno, pravočasno in zanesljivo interno in eksterno poročanje;
- zagotavljanje skladnosti poslovanja z veljavno zakonodajo, podzakonskimi akti in internimi akti;
- spremljanje vseh rezultatov dela po posameznih poslovnih procesih preko polletnih poročil kontrolinga;
- upoštevanje ugotovitev in izboljšav izvedenih revizijskih pregledov.

Upravljanje stroškovne politike produktov in upravljanje tveganj v letu 2025
Sklad deluje na tistih segmentih finančnega trga, kjer obstajajo vrzeli za MSP-je, kar predstavlja povečano stopnjo prevzetih tveganj, vendar jih z učinkovitim upravljanjem ustrezno obvladuje. Sklad ima vzpostavljen sistem upravljanja tveganj po vzoru finančnih institucij, kar pomeni varno poslovanje in odgovorno upravljanje tveganj.

Sklad ima vzpostavljen sistem notranjega upravljanja, ki temelji na:
- jasni organizacijski strukturi z natančno definiranimi poslovnimi procesi ter aktivnostmi, ki skupaj omogočajo učinkovito komunikacijo in sodelovanje na vseh organizacijskih ravneh, vključno z ustreznim pretokom informacij navzgor in navzdol;
- učinkovitem procesu upravljanja tveganj, ki vključuje postopke ugotavljanja, merjenja oz. ocenjevanja, upravljanja in spremljanja tveganj, kot tudi notranje in zunanje poročanje o tveganjih;
- ustreznem sistemu notranjih kontrol, ki vključuje učinkovito vzpostavljene kontrole, kontrolne postopke ter druge administrativne in računovodske postopke.

Upravljanje stroškovne politike produktov in upravljanje tveganj sta pomembnejša notranja procesa Sklada.

Upravljanje stroškovne politike produktov Sklada obsega določanje informacijske podlage in postopkov zajemanja podatkov, izvajalce aktivnosti in način izračuna stroškovne/osnovne lastne cene posameznega produkta Sklada ter opredeljuje načine pokrivanja osnovne lastne cene z razpoložljivimi viri. Osnovna lastna cena produkta je osnova za določanje cene finančnega produkta, ki ga Sklad odobri posameznemu poslovnemu partnerju.

Upravljanje tveganj opredeljuje načine, usmeritve in postopke za njegovo ugotavljanje, ocenjevanje, spremljanje ter zmanjševanje obstoječega in potencialnega tveganja. Sklad ima za vsako vrsto identificiranega tveganja vzpostavljen učinkovit in ustrezen sistem upravljanja, kar pomeni varno in odgovorno upravljanje tveganj.

Celovito upravljanje stroškovne politike produktov in upravljanje tveganj je Sklad zagotavljal z organizacijsko strukturo, ki je skupaj z delovnimi procesi na Skladu vzpostavljena tako, da omogoča doseganje poslovnih ciljev ob sočasnem upoštevanju varnega in s predpisi usklajenega poslovanja. Funkciji upravljanja stroškovne politike produktov in upravljanja tveganj sta organizirani centralizirano in imata zagotovljeno neodvisnost in težo pri odločanju na različnih nivojih odločanja. Področji sta del Oddelka za spremljavo in podporo poslovnih procesov, ki je podrejen direktno vodstvu Sklada in tesno sodelujeta z vsemi ostalimi poslovnimi področji Sklada z namenom zagotavljanja ustrezne ter sprejemljive ravni tveganj na vseh področjih delovanja.

Dovzetnost Sklada za tveganja (angleško risk appetite) je srednja do visoka, saj je le tako mogoče zadostiti in dosegati postavljene cilje ter zagotavljati ustrezne produkte za zadovoljevanje povpraševanja na trgu s strani mikro, malih in srednje velikih podjetij, ki ne izpolnjujejo tržnih kriterijev drugih finančnih institucij v celoti in tako nimajo možnosti najema finančnih sredstev pri njih.

Prepoznana tveganja v okviru svojega poslovanja in delovanja Sklada so strateško, produktno, kreditno, pozicijsko, operativno, likvidnostno in obrestno tveganje ter so podrobneje opredeljena v Pravilniku o upravljanju tveganj Slovenskega podjetniškega sklada.

Pravilnik o upravljanju tveganj predstavlja krovni dokument področja in opredeljuje način upravljanja tveganj Sklada. Pravilnik določa oz. opredeljuje nekatere potrebne aktivnosti za izvedbo učinkovitega upravljanja tveganj. Dodatne oz. podrobnejše aktivnosti za upravljanje tveganj Sklada so zapisane v ostalih dokumentih - pravilnikih, metodologijah in navodilih, ki skupaj s krovnim pravilnikom predstavljajo zaokroženo celoto in osnovo področja upravljanja tveganj Sklada. Ostali dokumenti, ki opredeljujejo področje upravljanja tveganj so:

- Pravilnik o strateški in revizijski koordinaciji,
- Pravilnik o kontrolingu,
- Pravilnik o strateških analizah in poročanju,
- Smernice upravljanja sistema notranjih kontrol,
- Pravilnik o upravljanju s kreditnim tveganjem,
- Pravilnik o upravljanju kreditnih in garancijskih pogodb,
- Pravilnik o upravljanju z operativnim tveganjem,
- Pravilnik o upravljanju s pozicijskim tveganjem,
- Pravilnik o upravljanju z rizičnimi naložbami semenskega kapitala,
- Pravilnik o preprečevanju pranja denarja in financiranja terorizma,
- Metodologija izračuna neto potencialne izgube za posamezni produkt,
- Metodologija izračuna osnovne lastne cene in določanja virov za pokrivanje osnovne lastne cene produktov Sklada,
- Metodologija ocenjevanja izgub (rezervacij) finančnega produkta v obliki konvertibilnih posojil.

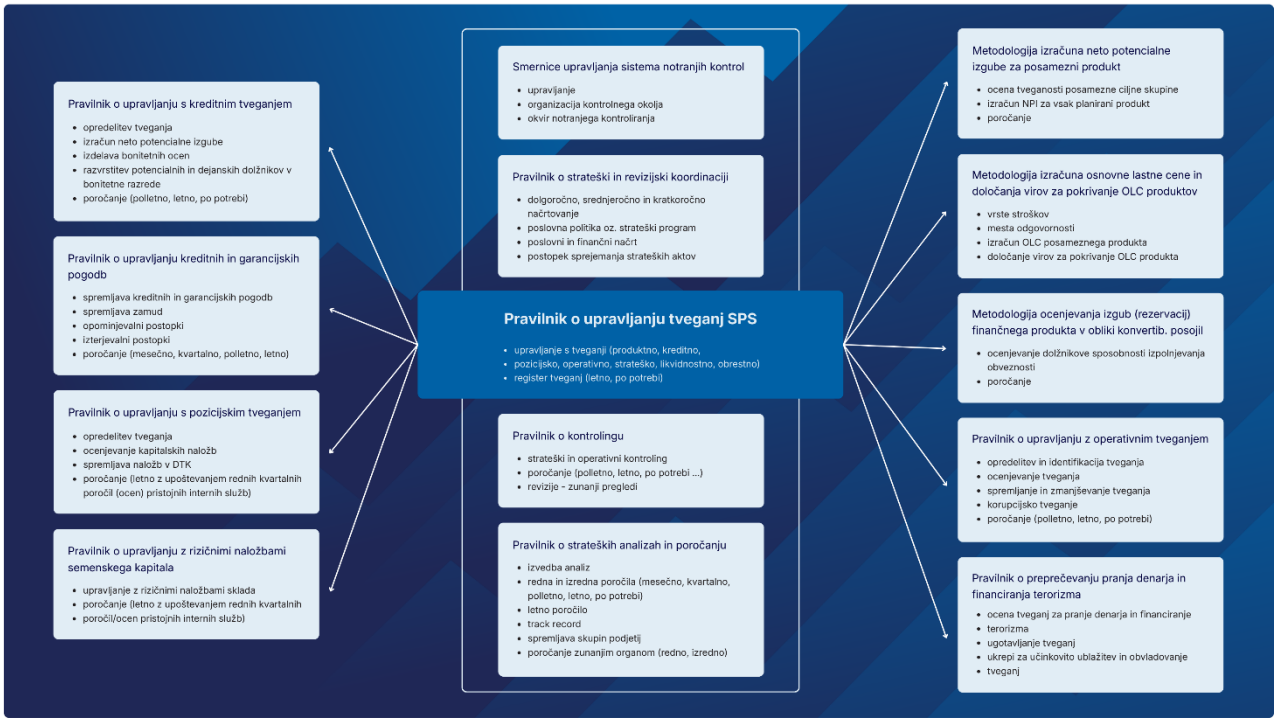

Skupno preverjanje strukture vseh tveganj
Sklad vsako leto opredeli potencialna tveganja, jih ovrednoti in kjer je potrebno, predlaga ukrepe za zmanjšanje tveganja. Zbir zaznanih tveganj tako na ravni Sklada kot celote kot na ravni posameznih poslovnih procesov in zastavljenih letnih ciljev, se združi v enotnem dokumentu Register tveganj Slovenskega podjetniškega sklada, ki tako zagotavlja ažurno strukturo tveganj, saj sledi spremembam poslovnega okolja in ciljev Sklada.

Skladno s Pravilnikom o upravljanju tveganj Sklada je bil 21. 2. 2025 pripravljen Register tveganj Slovenskega podjetniškega sklada za poslovno leto 2025, upoštevajoč opredeljene cilje iz Poslovnega in finančnega načrta Sklada za leto 2025, Interne politike delovanja Sklada oz. Strateškega programa SPS 2024-2030 in z njimi povezana tveganja.

Register tveganj se preverja letno in sicer najkasneje v 30-ih dneh po sprejemu poslovnega in finančnega načrta Sklada na Vladi RS. Register tveganj sprejme direktorica Sklada in se po sprejetju objavi v eKnjižnici.
Upravljanje strateškega tveganja
Strateško tveganje je tveganje nastanka izgube, ki nastane zaradi nepravilnih poslovnih odločitev, neustreznega izvajanja sprejetih odločitev ter premajhne odzivnosti na spremembe poslovnega okolja. To tveganje je odvisno od skladnosti med postavljenimi strateškimi cilji Sklada in poslovno strategijo za dosego teh ciljev, angažiranih sredstev za doseganje ciljev in od kvalitete izvedbe.

Konkretne dolgoročne strateške usmeritve Sklada so vedno opredeljene v strateških programih, ki jih za večletna obdobja pripravi Sklad, ob upoštevanju aktualnih strateških usmeritev Vlade RS, ugotovljenih tržnih vrzeli iz izhajajočih potreb podjetniškega sektorja v Sloveniji ter usmeritve Evropske komisije.

Sklad prav tako vsako leto v letnih načrtih definira konkretne ukrepe, ki jih bo izvajal v prihodnjem letu, pri čemer med drugim upošteva tudi sprejete ukrepe za zagon gospodarstva, ki jih sprejme Vlada RS oz. ministrstvo pristojno za gospodarstvo. Strateško tveganje Sklad upravlja z že vzpostavljenimi procesi upravljanja, ki temeljijo na spremljavi zastavljenih ciljev in njihovi primerjavi z realiziranimi nalogami.

Upravljanje kreditnega tveganja
Kreditno tveganje je tveganje nastanka izgube zaradi neizpolnitve obveznosti dolžnika do Sklada in je osnovno tveganje, ki mu je Sklad izpostavljen pri svoji dejavnosti v okviru kreditnega in garancijskega portfelja. Upravljanje kreditnega tveganja obsega ugotavljanje, merjenje, ocenjevanje, spremljavo in načrtovanje obsega kreditnega tveganja, kakor tudi poročanje o prevzetih obveznostih in višini oblikovanih rezervacij.

Sklad ima za upravljanje kreditnega tveganja vzpostavljen trden in zanesljiv sistem upravljanja, ki ga dosega z ocenjevanjem in spremljavo potencialnega kreditnega tveganja zaradi izvajanja posameznih produktov (produktno tveganje) ter rednega letnega ocenjevanja in spremljave dolžnikove sposobnosti izpolnjevanja obveznosti do Sklada in posledično (pre)razvrščanj dolžnikov v bonitetne skupine, ki so osnova za oblikovanje rezervacij.

Rezervacije za kreditna tveganja Sklad oblikuje v skladu s Pravilnikom o upravljanju s kreditnim tveganjem in z Metodologijo ocenjevanja izgub (rezervacij) finančnih produktov v obliki konvertibilnih posojil.

Rezervacije so izračunane kot zmnožek bruto izpostavljenosti na dan 31.12.2025 in odstotka oblikovanih rezervacij konec leta 2025. Deleži tveganega portfelja po posameznem razpisu ostajajo nižji od v finančnem načrtu ocenjenih deležev neto potencialne izgube za izvajanje teh produktov. Tako na področju garancij, kot tudi kreditov rezervacije znašajo večkratnik tveganega portfelja in predstavljajo dovolj veliko rezervo za pokrivanje morebitnih izgub.

Za namene spremljanja, analiziranja ter obveščanja o stanju in gibanju aktivnega portfelja Sklada in posledično tveganjih, ki iz tega izhajajo, so se v skladu s Pravilnikom o upravljanju tveganj v letu 2025 pripravljala kvartalna poročila o upravljanju tveganj Sklada. S poročili sta bila seznanjena tako vodstvo Sklada kot tudi Nadzorni svet.

Upravljanje rizičnih terjatev Sklada
Vodenje in upravljanje rizičnih terjatev Sklada poteka skladno s Pravilnikom o upravljanju kreditnih in garancijskih pogodb Slovenskega podjetniškega sklada. Le-ta določa načine spremljave in izterjave terjatev za odobrene kredite Sklada ter načine spremljave izdanih garancij Sklada za bančne kredite podjetjem in izterjave unovčenih garancij.

Na Skladu se zamude po posameznih kreditih spremljajo mesečno (t.i. črna lista). V primeru, da kreditojemalec zamuja s plačili enega ali več obrokov več kot 30 dni (šteje se najstarejša odprta terjatev) se takšen kredit uvrsti med rizične terjatve Sklada. Za zmanjševanje možnosti nastanka izgub iz neporavnanih obveznosti kreditojemalcev je Sklad v letu 2025 izvajal redno in učinkovito izterjavo zapadlih terjatev.

Pri garancijah se zamude spremljajo četrtletno, vezano na poročanje bank. Vsi postopki, vezani na upravljanje z rizičnimi bančnimi krediti, ki imajo garancijo Sklada, se izvajajo na bankah. Če pride do prekinitve bančnega kredita, banka pošlje na Sklad zahtevek za unovčitev garancije, katero Sklad po izvedenih kontrolah izplača. Vsa izterjava po unovčenih garancijah poteka preko banke.

Za namene spremljanja, analiziranja ter obveščanja o stanju in gibanju rizičnih terjatev Sklada in posledično tveganjih, ki iz tega izhajajo, so se v skladu s Pravilnikom o upravljanju tveganj v letu 2025 pripravljala kvartalna poročila o upravljanju tveganj Sklada.

Upravljanje produktnega tveganja
Sklad je v okviru svojih poslovnih aktivnosti opredelil posebno vrsto kreditnega tveganja, ki ga je poimenoval produktno tveganje. Produktno tveganje izhaja iz narave vsakega od produktov, ki jih ponuja na trgu (razen subvencij in vavčerjev) in za katere ocenjuje potencialno izgubo v smislu nevračila plasiranih oz. investiranih finančnih sredstev.

Izračun neto potencialne izgube in strukture virov za kritje neto potencialne izgube se uporablja za planiranje višine virov, potrebnih za oblikovanje ocenjenih rezervacij za kreditna tveganja za posamezno plansko obdobje in za izdelavo predhodne ocene tveganosti posameznega produkta kot celote. Sklad jo izračunava v skladu z Metodologijo izračuna neto potencialne izgube in jo vsako leto preverja v smislu ali še zagotavlja dovolj kakovostne in zanesljive informacije za sprejemanje prihodnjih poslovnih odločitev in ali so uporabljene predpostavke in podatki še vedno dovolj kakovostna podlaga za izvedbo izračuna.

Za upravljanje produktnega tveganja je bil v letu 2024 (skladno s pripravo PFN) izveden izračun za tiste produkte, katerih realizacijo je Sklad planiral za poslovno leto 2025. Izračunane neto potencialne izgube so sprejete v okviru internih okrožnic za vsak planiran produkt posebej.

Upravljanje pozicijskega tveganja
Pozicijsko tveganje je tveganje nastanka izgube, ki nastane zaradi neugodne spremembe vrednosti finančnih naložb. Sklad ima opredeljene načine in postopke za ugotavljanje, merjenje, ocenjevanje ter spremljanje in obvladovanje pozicijskega tveganja. V okvir pozicijskega tveganja Sklad uvršča produkta SK200 in SI-SK, ki predstavljata lastniške naložbe v kapital posameznih družb, ki jim je bila naložba odobrena in v katerih ima Sklad določen kapitalski delež.

Cilje, naloge, metodologijo, izvedbene dokumente ter vsebino in obseg aktivnosti za izvedbo uspešnega upravljanja s pozicijskim tveganjem ureja Pravilnik o upravljanju s pozicijskim tveganjem Javnega sklada Republike Slovenije za podjetništvo in v okviru tega še Pravilnik o upravljanju z rizičnimi naložbami semenskega kapitala, ki ju je Sklad upošteval tudi v letu 2025.

Sklad za navedene vrste naložb uporablja interno razvit model (t.i. »semafor«), na podlagi katerega ugotavlja in ocenjuje stanje, v katerem se podjetje nahaja ter njegove potencialne možnosti razvoja in napredka v prihodnosti.

Za produkta SK200 in SI-SK se je izvedla interna ocena vrednosti posamezne naložbe. Pri oceni so bili upoštevani tako javno objavljeni bilančni podatki (na dan 31. 12. 2024), kot tudi t.i. mehki dejavniki (ocena na podlagi interno izbranih 15 kriterijev na dan 31. 12. 2025). Izpostaviti je potrebno, da ocenjena vrednost ni dejanska vrednost podjetja kot takšnega, ampak je dobljena vrednost zgolj informativni približek, ali je vrednost naložbe Sklada večja, kot je denimo bilančna vrednost podjetja ter ali mehki dejavniki kažejo na to, da podjetje ne dosega zastavljenih ciljev in ne deluje v smeri, ki je bila načrtovana na začetku.

Upravljanje operativnega tveganja
Operativno tveganje je tveganje izgube zaradi nezadostnega ali neuspelega izvajanja notranjih procesov, ravnanj ljudi ali delovanja sistemov oz. zaradi zunanjih dejavnikov, ki ne izhajajo iz kreditnega, tržnega ali likvidnostnega tveganja. Operativno tveganje vključuje tudi IT tveganja, pravna tveganja in tveganja, povezana s skladnostjo poslovanja.

Operativno tveganje je odvisno od notranje organizacije, obvladovanja poslovnih procesov, načinov delovanja notranjih kontrol, učinkovitosti notranje in zunanje revizije itd. Dejavniki operativnega tveganja so kadri, poslovni procesi, informacijska tehnologija, organizacijska ureditev in zunanji dogodki. Obvladovanje operativnega tveganja temelji na sistemu notranjih kontrol, sistemu odločanja in pooblastil, ustreznem nadomeščanju v času odsotnosti, ustrezni usposobljenosti in rednemu izobraževanju kadra ter vlaganju v informacijsko tehnologijo.

Planirane aktivnosti za upravljanje operativnega tveganja za leto 2025 so bile izvedene v skladu z internimi predpisi Sklada. Procesi identifikacije, ocenjevanja, spremljanja in zmanjševanja so bili izvedeni s strani svetovalke za upravljanje s tveganji v sodelovanju z ostalimi zaposlenimi na Skladu. Evidentirali in spremljali so se škodni dogodki poslovnega leta v skladu s sprejetimi akti. Podatkovna baza škodnih dogodkov se bo dopolnjevala z vsakim novim identificiranim škodnim dogodkom v prihodnjih poslovnih letih. V letu 2025 je bilo na Skladu zaznanih osem (8) škodnih dogodkov, ki pa večjih finančnih posledic za Sklad niso imeli oz. niso povzročili večjih zastojev

pri delovanju in izvedbi delovnih aktivnosti. Sklad si prizadeva za nenehno izboljševane kontrolnega okolja in uvajanje ukrepov, da se preprečijo ponovitve škodnih dogodkov.

Upravljanje likvidnostnega tveganja
Likvidnostno tveganje je tveganje neusklajenosti med dospelimi sredstvi in obveznostmi do virov sredstev. Ključen dejavnik za uspešno upravljanje z likvidnostnim tveganjem je nadzor nad denarnimi tokovi.

Sklad je za obvladovanje likvidnostnega tveganja v letu 2025 izvajal naslednje aktivnosti:
- dnevno, tedensko in mesečno planiranje prilivov in odlivov, ločeno po virih sredstev,
- razpršitev naložb prostega namenskega premoženja in začasno prostih sredstev, prejetih v upravljanje, upoštevajoč planirane prilive in odlive v poslovnem in finančnem načrtu in dovoljene naložbe, skladno z ZJS-1 (skladno z zakonskimi določili plasiranje prostih denarnih sredstev Zakladnici RS kot vloge oz. depoziti z različnimi ročnostmi) in
- priprava obdobnih poročil o naložbah, prilivih in odlivih ter o realizaciji finančnega načrta.

Upravljanje obrestnega tveganja
Obrestno tveganje predstavlja izpostavljenost neugodnemu gibanju obrestnih mer. Obrestno tveganje označuje okoliščine, ko Sklad utrpi znižanje neto obrestnih prihodkov zaradi spremembe obrestnih mer.

Sklad pri ponudbi svojih produktov uporablja tako spremenljivo, kot fiksno obrestno mero. Pri vezavi prostega namenskega premoženja je Sklad tudi v letu 2025 zasledoval politiko varne vezave prostih sredstev.

Glede na posebno vlogo Sklada, ki izvaja finančne instrumente za pomoč podjetjem ter zakonodaje, ki predpisuje Skladu dovoljene naložbe prostih denarnih sredstev in dejstvu, da se Sklad ne zadolžuje, je Sklad v letu 2025 za obvladovanje obrestnega tveganja izvajal naslednje aktivnosti:
- planiranje produktov Sklada z ustrezno obrestno mero, ki zagotavlja kritje izgub in s tem ohranjanje oz. povečevanje sredstev Sklada (v skladu z Metodologijo izračuna osnovne lastne cene in določanja virov za pokrivanje osnovne lastne cene produktov Sklada);
- nalaganje prostih denarnih sredstev v naložbe, ki so varne in likvidne.

3.5.9. Operativni cilj 24: Zagotavljanje transparentnosti z javnimi objavami vseh pomembnih informacij

Sklad je v letu 2025 zagotavljal:

- **transparentnost** delovanja z javnimi objavami vseh pomembnih informacij z:
  - javnimi objavami javnih razpisov in javnih pozivov v Uradnem listu RS,
  - objavami prejemnikov sredstev na spletni strani,
  - objavami prostih delovnih mest na spletni strani in zavodu za zaposlovanje,
  - objavami javnih naročil skladno z Zakonom o javnem naročanju,
  - tekoče ažuriranje informacij javnega značaja
- **redno in sistematično obveščanje** ciljnih skupin ter širše javnosti preko različnih komunikacijskih kanalov (te vsebine so podrobneje opisane v točki 3.4.1),
- **pripravo promocijskih in informativnih vsebin** s ciljem ozaveščanja in izboljšanja dostopnosti informacij,
- **sodelovanje z mediji in drugimi deležniki** za večjo prepoznavnost Sklada in njegovih aktivnosti.

3.5.10. Operativni cilj 25: Naravnanost k uvajanju izboljšav na vseh področjih delovanja Sklada

Sklad je tudi v letu 2025 zasledoval enak cilj kot v preteklih letih, tj. **ustvarjanje novih idej in inovativnih rešitev** ter **stalno uvajanje izboljšav in novosti** na vseh področjih delovanja. Osrednji namen teh aktivnosti je ponuditi MSP-jem, vključno s start-up in scale-up podjetji, celovite produkte, ki so prilagojeni njihovim aktualnim potrebam, temeljijo na izkušnjah in dobrih praksah iz Slovenije in tujine ter sledijo smernicam relevantnih nacionalnih, evropskih in mednarodnih institucij.

Da bi ta cilj dosegli, so zaposleni na Skladu v letu 2025 izvajali vrsto aktivnosti:

- Spremljanje izvajanja spodbud: Nenehno so analizirali odmike in njihove vzroke pri izvajanju finančnih in vsebinskih spodbud ter vrednotili učinke teh spodbud na ravni podprtih podjetij.
- Analiza trga: Spremljali so razmere in trende na trgu ter identificirali tržne vrzeli v dostopnosti zunanjih virov financiranja in pomanjkanje znanj, spretnosti ter kompetenc v MSP-jih.
- Sledenje smernicam: Sledili so najnovejšim smernicam nacionalnih, evropskih in mednarodnih institucij na področju razvoja podjetniškega sektorja.
- Identifikacija najboljših praks: Proučevali so dobre prakse s področja spodbujanja podjetništva v Sloveniji in tujini, še posebej tiste iz Skladu sorodnih institucij.
- Razvoj predlogov: Oblikovali so nekatere konkretne predloge za nadgradnjo obstoječih in razvoj novih finančnih in vsebinskih spodbud ter drugih aktivnosti za hitrejši razvoj in rast MSP-jev, start-up in scale-up podjetij.
- **Uvajanje izboljšav**: Uvajali so izboljšave in novosti na več ravneh:
  - **Sistemski ravni**: izboljševali so strateško načrtovanje, poslovne procese in organizacijsko strukturo (npr. preko priprave in sprejema prenovljene Interne politike in novih Smernic delovanja po okoljskih, družbenih in upravljavskih načelih).
  - **Programski ravni**: razvijali so nove celovite programe in projekte ter izboljševali obstoječe (npr. RazvojniPlus Program, Spodbude malih vrednosti preko vavčerjev).
  - **Izvedbeni ravni:** nadgradili so obstoječe razpise, pozive in javna naročila ali oblikovali novi (npr. priprava novega javnega razpisa JR Start-up konzorcij). Prav tako se je začel postopek razvoja dveh novih finančnih instrumentov »posojila za prehod v krožno gospodarstvo s kombinacijo nepovratnih sredstev« in »garancije za zavarovanje bančnih kreditov s subvencijo obrestne mere« pod novimi kohezijskimi pogoji, saj se bosta oba omenjena instrumenta izvajala iz sredstev EKP 2021-2027 preko Holdinškega sklada, ki ga upravlja SID banka.

3.5.11. Operativni cilj 26: Delovanje po ESG načelih: okoljsko, družbeno, upravljavsko

Za delovanje po ESG načelih je Sklad v letu 2025 upošteval tri ločene programe:
1. Program promocije zdravja na delovnem mestu
2. Smernice kadrovskega managementa in
3. Register tveganj, Načrt integritete in Registra tveganj koruptivnih, protipravnih ali drugih neetičnih ravnanj.

Prva dva sta se za področje E in S uresničevala preko Akcijskega načrta promocije zdravja na delavnem mestu in Akcijskega načrta ukrepov smernic kadrovskega managementa ter Delovne skupine za promocijo zdravja. Glavne izvedene naloge v 2025 so bile:
- organizirana sta bila dva pohoda zaposlenih,
- uvedeni so bili 10 minutni aktivni odmori za vadbo na delavnem mestu,
- določena delovna mesta so bila dodatno ergonomsko opremljena (zamenjava stolov, podstavki za ekrane, podloge za noge),
- uveden je bil zaposlenim prijaznejši drseč delovni čas,
- organizirana je bila delavnica na temo Tehnike sproščanja,
- Sklad je spodbujal uporabo javnega prevoza,
- izvedeni sta bili dve dražbi rabljene opreme.

Načelo G se je uresničevalo preko sprotnega vzdrževanja sistema notranjih kontrol in letne identifikacije ključnih tveganj v Registru tveganj ter preko Načrta integritete Javnega sklada Republike Slovenije za podjetništvo iz leta 2012 in Registra tveganj koruptivnih, protipravnih ali drugih neetičnih ravnanj.

V drugi polovici leta 2025 je Sklad sprejel Smernice delovanja po okoljskih, družbenih in upravljavskih načelih, s katerimi je vzpostavil sistematičen in celosten pristop, ki omogoča dolgoročno trajnostno preobrazbo Sklada. S Smernicami so bili opredeljeni ukrepi, cilji in kazalniki za merjenje napredka ter določene odgovornosti za njihovo izvajanje, upoštevajoč Evropske standarde poročanja o trajnosti (ang. European Sustainability Reporting standards – ESRS) na področju okoljskih načel (ESRS E1-E5), družbenih načel (ESRS S1-S4) in upravljavskih načel (ESRS G1).

3.5.12. Operativni cilj 27: Zagotavljanje EU virov za razvoj MSP-jev, start-up in scale-up podjetij

Sklad ima sklenjena posamezna strateška partnerstva za koriščenje EU virov in izvaja potrebne aktivnosti za uspešno realizacijo z namenom, da se zagotovi čim več virov za pomoč MSP v Sloveniji, vključno s start-upi, scale-upi in ostalimi posebnimi skupinami. Sklad je v letu 2025 nadaljeval z že vzpostavljenim pogodbenim sodelovanjem oz. vzpostavljal nova pogodbena sodelovanja v:

- **Evropskem skladu za strateške naložbe (EFSI)**
  - **COSME** (Program EU za konkurenčnost podjetij in MSP), ki predstavlja del Naložbenega načrta za Evropo oz. sredstev Evropskega sklada za strateške naložbe (EFSI), je Sklad uspešno implementiral v svojo garancijsko shemo in si s tem sodelovanjem zagotovil delno kritje tveganja. V okviru programa COSME je Sklad v obdobju 2016–2022:
    - odobril cca 429 mio EUR garancij;
    - podprl cca 3.040 končnih prejemnikov.
  - **EASI** (Program za zaposlovanje in socialne inovacije), ki prav tako predstavlja del Naložbenega načrta za Evropo, je Sklad uspešno implementiral v svojo kreditno shemo. Od leta 2018 pri izvajanju kreditnih shem preko programa EaSi sodeluje z EIF, kar mu zagotavlja dodatno garancijo za nekatere mikrokredite linije. V okviru obeh pogodb iz programa EASI je Sklad v obdobju 2016–2022:
    - odobril cca 53 mio EUR kreditov;
    - podprl cca 2.200 končnih prejemnikov.

- **Evropskem skladu za regionalni razvoj (ESRR) – EKP 2014–2020 preko Sklada skladov**
  Sklad iz virov strukturnih skladov, iz Evropskega sklada za regionalni razvoj (ESRR), črpa sredstva za financiranje:
  - mikrokreditne linije in
  - semenskega kapitala

  v okviru Sklada skladov, ki ga upravlja SID banka. Te vire Sklad še dodatno oplemeniti z lastnimi sredstvi in/ali sredstvi v upravljanju.

- **Evropskih strukturnih in investicijskih skladih (ESIS) – EKP 2021–2027**
  V letu 2025 Sklad je koristil sredstva EKP 2021–2027 v naslednjih programih/javnih razpisih/javnih pozivih:
  - Spodbude za zagon inovativnih podjetij – P2 2024, P2 2025
  - Spodbude za digitalno transformacijo MSP – P4D 2025
  - Vsebinska podpora za hitrejšo globalno in trajnostno rast inovativnih MSP (RazvojniPlus program)
  - Javni razpis za izvedbo celovitih podpornih storitev za inovativne posameznike in inovativna zagonska podjetja 2024–2025 in Javni razpis za izvedbo celovitih podpornih storitev za inovativne posameznike in inovativna zagonska podjetja 2026–2029
  - Spodbude malih vrednosti preko vavčerjev (NPO

- **Panevropskem garancijskem skladu (EGF)**
  Evropska investicijska banka je skupaj z Evropskim investicijskim skladom ustanovila Panevropski garancijski sklad (Pan EGF) kot odgovor na krizo Covida-19, ki je oslabila poslovanje podjetij s sedežem v EU. Vzpostavljeno sodelovanje z EIF Skladu omogoča koriščenje instrumenta delitve tveganja med institucijami.

  V okviru programa Pan EGF je Sklad v obdobju 2021–2022:
  - odobril 80 mio EUR kreditov;
  - podprl 1.099 končnih prejemnikov.

- **Srednjeevropskem skladu skladov (CEFoF)**
  CEFoF (Central Europe Fund of Funds) - Srednje evropski sklad skladov za kapitalske naložbe, je bil zasnovan s strani EIF v tesnem sodelovanju z vladami in nacionalnimi agencijami Slovenije, Avstrije, Češke, Slovaške in Madžarske, s ciljem povečanja lastniških naložb v MSP v srednjeevropski regiji. Projekt CEFoF omogoča MSP-jem v fazi hitre rasti dostop do tveganega ali zasebnega kapitala preko podprtih skladov tveganega in zasebnega kapitala.

- **Sklad InvestEU**
  V letu 2024 se je Sklad pri Evropskem investicijskem skladu prijavil za pridobitev garancij in pogarancij v okviru programa InvestEU, in sicer za obdobje 2025–2027. V začetku leta 2025 sta bili podpisani pogodbi, ki bosta Skladu zagotovili:
  - pogarancije za do 195 mio EUR izdanih garancij Sklada ter
  - garancije za do 80 mio EUR odobrenih kreditov Sklada.

  V letu 2025 je bilo realiziranih garancij za 308 kreditov v znesku 17.224.549,00 EUR in 509 pogarancij za garancije v znesku 54.158.636,59 EUR.

Poleg že sklenjenih partnerstev za koriščenje EU virov je SID banka, kot upravljavka holdinškega sklada za izvajanje finančnih instrumentov v obdobju 2021-2027, v letu 2025 pričela postopke za izbor finančnih posrednikov za izvajanje finančnih instrumentov. Skladno s pravili javnega naročanja je s Skladom pričela ustrezne postopke za preverjanje izpolnjevanja pogojev za izbor Sklada kot finančnega posrednika po principu in-house institucije. S Skladom načrtuje izvajanje dveh finančnih instrumentov:

- posojila za prehod v krožno gospodarstvo s kombinacijo nepovratnih sredstev in
- garancije za zavarovanje bančnih kreditov s subvencijo obrestne mere.

Sklad bo prejeta EKP sredstva še dodatno oplemenitil z lastnimi sredstvi in sredstvi v upravljanju. Aktivnosti se bodo nadaljevale v letu 2026, ko se načrtuje implementacija in izvedba javnih razpisov, financiranih iz sredstev Holdinškega sklada in sredstev Sklada.

3.5.13. Operativni cilj 28: Sodelovanje v bilateralnih in multilateralnih partnerstvih za spodbujanje trajnostnega razvoja MSP-jev, start-up in scale-up podjetij

1. Bilateralna partnerstva

Sklad je tudi v letu 2025 nadaljeval **z vzpostavljanjem in krepitvijo bilateralnih partnerstev** s sorodnimi institucijami iz držav Evropske unije in širše, med drugim iz Avstrije, Alžirije, Bosne in Hercegovine, Estonije, Finske, Francije, Litve, Kanade, Nemčije in Nizozemske. Namen teh partnerstev je bila izmenjava znanja in dobrih praks na področju oblikovanja učinkovitih finančnih in vsebinskih spodbud za MSP, start-up in scale-up podjetja ter podpora njihovi tržni in razvojni internacionalizaciji.

V letu 2025 je Sklad sodeloval z več primerljivimi institucijami, med drugim s **SFG in AWS iz Avstrije**, **EIS iz Estonije, Bpifrance iz Francije** ter **KredEx iz Litve**. Sodelovanje je večinoma potekalo v obliki bilateralnih srečanj in spletnih konferenc, pomemben del stikov pa je bil vzpostavljen tudi v okviru **Evropskega združenja garancijskih institucij (AECM)**, ki predstavlja osrednjo platformo za povezovanje in izmenjavo izkušenj med sorodnimi institucijami.

Ključni cilji teh srečanj so bili pridobivanje informacij in izkušenj, pomembnih za nadaljnji razvoj poslovanja Sklada ter oblikovanje in nadgradnjo podpornih instrumentov. Vsebinski poudarki sodelovanja v letu 2025 so bili zlasti na:

- koriščenju programa InvestEU,
- vključevanju okoljskih, družbenih in upravljavskih vidikov (ESG) v poslovanje ter
- razvoju in krepitvi start-up ekosistemov v specifičnih sektorjih, kot je na primer področje zdravstvenih tehnologij.

Poleg tega je Sklad v letu 2025 sprejel in gostil tudi **delegaciji iz Alžirije ter Bosne in Hercegovine**. V okviru študijskih obiskov je bilo predstavljeno delovanje Sklada, s posebnim poudarkom na podpornih programih za start-up podjetja ter instrumentih semenskega in tveganega kapitala v Sloveniji. Pridobljene izkušnje in informacije iz mednarodnih sodelovanj so Skladu služile kot pomembna podlaga za nadaljnje izboljšave procesov, programov in produktov.

2. Multilateralna partnerstva

Sklad je v letu 2025 **nadaljeval z vključevanjem slovenskih visokotehnoloških MSP, start-up in scale-up podjetij v različna multilateralna partnerstva**, z namenom krepitve njihovega dostopa do globalnih trgov ter podpore pri prenosu znanja in najboljših praks. Multilateralna partnerstva so bila ključna za iskanje priložnosti za trajnostno rast in širitev podjetij, predvsem na trgih EU, trgih v razvoju in oddaljenih trgih, kjer je podpora pri pridobivanju pravih informacij, partnerstev in znanj ključnega pomena.

V okviru tega je Sklad v letu 2025 **nadaljeval že vzpostavljena sodelovanja, predvsem z Organizacijo Združenih narodov za industrijski razvoj (UNIDO)**. Sodelovanje z UNIDO se je osredotočalo na podporo slovenskih inovativnih podjetij pri vključevanju v globalne verige vrednosti na strateških področjih, kot so **biotehnologija, digitalizacija kulturne dediščine, pametna proizvodnja in vodikove tehnologije**.

3.5.14. Operativni cilj 29: Sodelovanje v različnih partnerstvih za spodbujanje trajnostnega razvoja MSP-jev, start-up in scale-up podjetij (sodelovanje v mednarodnih združenjih...)

V letu 2025 se je Sklad **še naprej aktivno povezoval z mednarodnimi mrežami in združenji**, katerih namen je olajšanje izmenjave najboljših praks, pretok informacij ter sodelovanje pri oblikovanju ekonomskih politik. Te povezave omogočajo Skladu pridobivanje aktualnih znanj, dostop do globalnih podatkov in sodelovanje pri kreiranju podpornih mehanizmov za MSP-je, start-upe in scale-upe.

Med pomembnejšimi panožnimi povezavami in partnerstvi v letu 2025 so bila naslednja:

1. **Evropsko združenje garancijskih shem – AECM**
   Sklad je že več let polnopravni član **združenja AECM**, ki združuje 50 članic iz 33 evropskih držav. Članstvo Skladu omogoča dostop do najnovejših informacij o izvajanju garancijskih shem v Evropi ter vključevanje v procese oblikovanja evropskih ekonomskih politik. V letu 2025 je Sklad aktivno sodeloval v več delovnih skupinah in razpravah o prihodnjih smernicah za financiranje MSP.
2. **EIF-NPI Equity Platform**
   Sklad je eden od ustanovnih članov platforme za lastniško financiranje, **EIF-NPI Equity Platform**, ki povezuje Evropski investicijski sklad (EIF) z nacionalnimi spodbujevalnimi institucijami. Platforma omogoča izmenjavo dobrih praks na področju kapitalskega financiranja ter identificiranje novih možnosti za podporo MSP s kapitalskimi vložki. V letu 2025 je Sklad preko te platforme pridobival koristne informacije o kapitalskih naložbah v inovativna podjetja.
3. **SME Finance Forum**
   Sklad je tudi aktiven član **SME Finance Foruma**, ki spodbuja dostop do financiranja za MSP-je. Forum združuje globalno mrežo finančnih in tehnoloških institucij ter razvojnih finančnih organizacij. V letu 2025 je Sklad preko sodelovanja v forumu pridobival vpoglede v inovativne prakse financiranja MSP-jev, s poudarkom na digitalnih in zelenih finančnih produktih.
4. **Invest Europe** je največje svetovno združenje ponudnikov zasebnega kapitala. Združenje omogoča članom podporo pri vlaganjih v MSP ter deluje na področju izboljšanja regulativnega okolja za kapitalske naložbe. V letu 2025 je Sklad pridobival vpogled v trende in prakse financiranja na evropskem trgu tveganega kapitala.
5. **StartupBlink** je najobsežnejši svetovni zemljevid start-up ekosistemov in raziskovalno središče, ki celotni start-up skupnosti ponuja znanje in orodja za razvoj in rast podjetja. Sklad s StartupBlink sodeluje na neformalni osnovi in po potrebi posreduje podatke o slovenskem start-up ekosistemu, s čimer prispeva k njegovi mednarodni prepoznavnosti in primerljivosti z drugimi državami.
6. **Startup Genome** je vodilna svetovna raziskovalna in svetovalna organizacija, ki se zavzema za pospešitev zagonskih ekosistemov po posameznih državah. Slovenski podjetniški sklad s Startup Genome sodeluje na neformalni ravni, predvsem z zagotavljanjem podatkov o stanju in razvoju slovenskega start-up ekosistema, ki se uporabljajo v analitičnih podlagah in raziskavah globalnih trendov na področju podjetništva.

RAČUNOVODSKO POROČILO



VSEBINA:

1. REVIZORJEVO POROČILO 113
2. RAČUNOVODSKI IZKAZI 117
3. POJASNILA K RAČUNOVODSKIM IZKAZOM SKLADA ZA LETO 2025 121
3.1. Podlaga za sestavo računovodskih izkazov in pomembne informacije o računovodskih usmeritvah 121
3.2. Pomembnejše informacije o računovodskih usmeritvah 121
3.3. Pojasnila k postavkam bilance stanja 129
3.3.1. Neopredmetena sredstva in opredmetena sredstva v upravljanju 129
3.3.2. Dolgoročne finančne naložbe in posojila 132
3.3.3. Denarna sredstva v blagajni 136
3.3.4. Dobroimetje na bankah 136
3.3.5. Kratkoročne terjatve do kupcev in do uporabnikov enotnega kontnega načrta 137
3.3.6. Kratkoročne finančne naložbe 137
3.3.7. Kratkoročne terjatve iz financiranja 137
3.3.8. Druge kratkoročne terjatve 138
3.3.9. Neplačani odhodki 138
3.3.10. Aktivne časovne razmejitve 138
3.3.11. Kratkoročne obveznosti in pasivne časovne razmejitve 138
3.3.12. Lastni viri in dolgoročne obveznosti 139
3.3.13. Konti izven bilančne evidence 141
3.4. Pojasnila k postavkam izkaza prihodkov in odhodkov 142
3.4.1. Izkaz prihodkov in odhodkov 142
3.4.2. Izkaz računa finančnih terjatev in naložb 146
3.4.3. Izkaz računa financiranja 147
4. DOGODKI PO DATUMU BILANCE STANJA 148

1. REVIZORJEVO POROČILO

Deloitte revizija d.o.o.
Dunajska cesta 165
1000 Ljubljana
Slovenija

Tel: +386 (0) 1 3072 800
Faks: +386 (0) 1 3072 900
www.deloitte.si

POROČILO NEODVISNEGA REVIZORJA
Vladi Republike Slovenije in pristojnim za upravljanje
Slovenski podjetniški sklad, Javni sklad republike Slovenije za podjetništvo

Mnenje

Revidirali smo računovodske izkaze Slovenskega podjetniškega sklada, Javnega sklada republike Slovenije za podjetništvo (v nadaljevanju "sklad"), ki vključujejo bilanco stanja na dan 31. decembra 2025 in izkaz prihodkov in odhodkov za tedaj končano leto ter pojasnila k računovodskim izkazom, vključujoč povzetek bistvenih računovodskih usmeritev.

Po našem mnenju so priloženi računovodski izkazi v vseh pomembnih pogledih pripravljeni v skladu z računovodskim okvirjem, ki je opisan v Računovodskem poročilu letnega poročila v točki *2.1. Podlaga za sestavo računovodskih izkazov in pomembne informacije o računovodskih usmeritvah*.

Podlaga za mnenje

Revizijo smo opravili v skladu z Mednarodnimi standardi revidiranja. Naše odgovornosti na podlagi teh pravil so opisane v tem poročilu v odstavku *Revizorjeva odgovornost za revizijo računovodskih izkazov*. V skladu z Mednarodnim kodeksom etike za računovodske strokovnjake (vključno z mednarodnimi standardi neodvisnosti), ki ga je izdal Odbor za mednarodne standarde etike za računovodske strokovnjake (Kodeks IESBA), ter etičnimi zahtevami, ki se nanašajo na revizijo računovodskih izkazov v Sloveniji, potrjujemo svojo neodvisnost od zavoda in, da smo izpolnili vse druge etične zahteve v skladu s temi zahtevami in Kodeksom IESBA. Verjamemo, da so pridobljeni revizijski dokazi zadostni in ustrezni kot osnova za naše revizijsko mnenje.

Druge informacije

Za druge informacije je odgovorno poslovodstvo. Druge informacije obsegajo informacije v letnem poročilu, vendar ne vključujejo računovodskih izkazov in revizorjevega poročila o njih.

Naše mnenje o računovodskih izkazih se ne nanaša na druge informacije in o njih ne izražamo nobene oblike zagotovila.

MAKING AN IMPACT THAT MATTERS since 1845

Ime »Deloitte« se nanaša na družbo Deloitte Touche Tohmatsu Limited (DTTL), njeno globalno mrežo družb članic in njihove povezane osebe (skupaj: »organizacija Deloitte«). Družba DTTL (imenovan tudi »Deloitte Global«) in vsaka od njenih družb članic in povezanih oseb so ločene in samostojne pravne osebe, ki ne morejo zavezovati druga druge v razmerju do tretjih oseb. DTTL in vsaka družba članica združenja DTTL in povezani subjekti odgovarjajo le za svoja ravnanja in opustitve, ne pa za ravnanja in opustitve drugih članic. DTTL ne opravlja storitev za stranke. Več informacij je na voljo na www.deloitte.com/about.

Deloitte je vodilni ponudnik storitev revidiranja in dajanja zagotovil, davčnega in pravnega svetovanja, poslovnega in finančnega svetovanja ter svetovanja na področju tveganj. Deloitte opravlja storitve za skoraj 90 % podjetij s seznama Fortune Global 500® in za tisoče zasebnih podjetij. Naši zaposleni zagotavljajo merljive in trajne rezultate, ki prispevajo h krepitvi zaupanja javnosti v kapitalske trge, pomagajo strankam pri njihovem preoblikovanju in doseganju uspehov, ter usmerjajo pot do močnejšega gospodarstva, pravičnejše družbe in trajnostnega sveta. Deloitte, ki ima več kot 175-letno zgodovino, deluje v več kot 150 državah in ozemljih. Na www.deloitte.com lahko preberete več o tem, kako približno 457.000 Deloittovih strokovnjakov po vsem svetu dosega rezultate, ki štejejo.

V Sloveniji storitve zagotavljata Deloitte revizija d.o.o in Deloitte svetovanje d.o.o. (pod skupnim imenom »Deloitte Slovenija«), članici družbe Deloitte Central Europe Holdings Limited. Deloitte Slovenija sodi med vodilne družbe za strokovne storitve v Sloveniji in opravlja storitve revidiranja in dajanja zagotovil, davčnega, poslovnega in finančnega svetovanja, svetovanja na področju tveganj in sorodne storitve, ki jih zagotavlja več kot 150 domačih in tujih strokovnjakov.

Deloitte revizija d.o.o. - Družba vpisana pri Okrožnem sodišču v Ljubljani - Matična številka: 1647105 – ID št. za DDV: SI62560885 - Osnovni kapital: 74.214,30 EUR.

84904C9E0975DA338BD7F90520939CE0
© 2026. Za več informacij se obrnite na Deloitte Slovenija.

Deloitte.

V povezavi z opravljeno revizijo računovodskih izkazov je naša odgovornost prebrati druge informacije in pri tem presoditi, ali so druge informacije pomembno neskladne z računovodskimi izkazi, zakonskimi zahtevami ali našim poznavanjem, pridobljenim pri revidiranju, ali se kako drugače kažejo kot pomembno napačne. Če na podlagi opravljenega dela zaključimo, da obstaja pomembna napačna navedba drugih informacij, moramo o takih okoliščinah poročati.

Odgovornosti poslovodstva in pristojnih za upravljanje za računovodske izkaze
Poslovodstvo je odgovorno za pripravo računovodskih izkazov v skladu z računovodskim okvirjem, ki je opisan v Računovodskem poročilu letnega poročila v točki 2.1. Podlaga za sestavo računovodskih izkazov in pomembne informacije o računovodskih usmeritvah in za tako notranje kontroliranje, kot je potrebno v skladu z odločitvijo poslovodstva, da omogoči pripravo računovodskih izkazov, ki ne vsebujejo pomembno napačne navedbe zaradi prevare ali napake.

Pri pripravi računovodskih izkazov je poslovodstvo odgovorno za ocenjevanje sposobnosti sklada, da nadaljuje kot delujoče podjetje, primerno razkrivanje zadev, ki so povezane z delujočim podjetjem in uporabo podlage računovodenja za delujoče podjetje, razen če poslovodstvo ne namerava likvidirati sklada ali prenehati poslovati ali nima nobene druge realne možnosti, kot da to stori.

Pristojni za upravljanje so odgovorni za nadzorovanje postopka računovodskega poročanja sklada.

Revizorjeva odgovornost za revizijo računovodskih izkazov
Naša cilja sta pridobiti sprejemljivo zagotovilo o tem ali so računovodski izkazi kot celota brez pomembno napačne navedbe zaradi prevare ali napake, in izdati revizorjevo poročilo, ki vključuje naše mnenje. Sprejemljivo zagotovilo je visoka stopnja zagotovila, vendar pa ni jamstvo, da bo revizija, opravljena v skladu z MSR-ji, vedno odkrila pomembno napačno navedbo, kadar ta obstaja. Napačne navedbe lahko izhajajo iz prevare ali napake in veljajo za pomembne, če je upravičeno pričakovati, da posamič ali skupaj, vplivajo na gospodarske odločitve uporabnikov, sprejete na podlagi teh računovodskih izkazov.

Med izvajanjem revidiranja v skladu z Mednarodnimi standardi revidiranja uporabljamo strokovno presojo in ohranjamo poklicno nezaupljivost. Prav tako:

- Prepoznamo in ocenimo tveganja pomembno napačne navedbe v računovodskih izkazih, bodisi zaradi prevare ali napake, oblikujemo in izvajamo revizijske postopke kot odzive na ta tveganja ter pridobimo zadostne in ustrezne revizijske dokaze, ki zagotavljajo podlago za naše mnenje. Tveganje, da ne bi odkrili pomembno napačne navedbe, ki je posledica prevare, je višje kot tveganje, ki je posledica napake, saj prevara lahko vključuje skrivno dogovarjanje, ponarejanje, namerne opustitve, napačne predstavitve ali izogibanje notranjim kontrolam.
- Pridobimo razumevanje notranjih kontrol, pomembnih za revizijo, z namenom oblikovanja revizijskih postopkov, ki so okoliščinam primerni, vendar ne z namenom izraziti mnenje o učinkovitosti notranjih kontrol zavoda.
- Ovrednotimo ustreznost uporabljenih računovodskih usmeritev in sprejemljivost računovodskih ocen ter z njimi povezanih razkritij, ki jih je pripravilo poslovodstvo.
- Na podlagi pridobljenih revizijskih dokazov o obstoju pomembne negotovosti glede dogodkov ali okoliščin, ki zbujajo dvom v sposobnost organizacije, da nadaljuje kot delujoče podjetje, sprejmemo sklep o ustreznosti poslovodske uporabe predpostavke delujočega podjetja, kot podlage računovodenja. Če sprejmemo sklep o obstoju pomembne negotovosti, smo dolžni v revizorjevem poročilu opozoriti na ustrezna razkritja v računovodskih izkazih ali, če so takšna razkritja neustrezna, prilagoditi mnenje. Revizorjevi sklepi temeljijo na revizijskih dokazih, pridobljenih do datuma izdaje

B49B4C9E0875DA3388D7F9052093ECE0

Deloitte.

revizorjevega poročila. Vendar pa kasnejši dogodki ali okoliščine lahko povzročijo prenehanje organizacije kot delujočega podjetja.

S pristojnimi za upravljanje med drugim razpravljamo o načrtovanem obsegu in časovnem načrtu revizije in bistvenih revizijskih ugotovitvah, vključno z bistvenimi pomanjkljivostmi notranjih kontrol, ki smo jih ugotovili med našo revizijo.

V imenu revizijske družbe Deloitte revizija d.o.o. je za opravljeno revizijo odgovoren Yuri Sidorovich.

DELOITTE REVIZIJA d.o.o.
Dunajska cesta 165
1000 Ljubljana

Yuri Sidorovich
Pooblaščeni revizor
Ljubljana, 11. maj 2026



Deloitte.
DELOITTE REVIZIJA D.O.O.
Ljubljana, Slovenija 3

2. RAČUNOVODSKI IZKAZI

BILANCA STANJA NA DAN 31.12.			REALIZACIJA	REALIZACIJA	FINANČNI	indeks	indeks
		Pojasnila	2025	2024	NAČRT 2025	RE2025/	RE2025/
Konto	Naziv konta	točka	zneski v EUR	zneski v EUR	zneski v EUR	RE2024	FN2025
	SREDSTVA						
	DOLGOROČNA SREDSTVA IN SREDSTVA V UPRAVLJANJU		**136.193.372**	**138.884.485**	**142.970.410**	**98,1**	**95,3**
00	NEOPREDMETENA SREDSTVA IN DOLGOR. AČR	2.3.1.	1.376.671	987.473	1.975.000	139,4	69,7
01	POPRAVEK VREDNOSTI NEOPRED. SREDSTEV	2.3.1.	894.178	811.358	850.000	110,2	105,2
02	NEPREMIČNINE	2.3.1.	1.339.333	1.338.370	1.338.370	100,1	100,1
03	POPRAVEK VREDNOSTI ZGRADB	2.3.1.	521.988	481.813	521.960	108,3	100,0
04	OPREMA IN DRUGA OPREDM. OSNOVNA SREDSTVA	2.3.1.	909.088	905.154	1.120.000	100,4	81,2
05	POPRAVEK VREDNOSTI OPREME IN DR. OPRED. OS	2.3.1.	733.157	635.099	620.000	115,4	118,3
06	DOLGOROČNE FINANČNE NALOŽBE	2.3.2.	1.127.784	1.119.043	1.500.000	100,8	75,2
07	DOLGOROČNO DANA POSOJILA IN DEPOZITI	2.3.2.	122.764.367	130.752.000	123.029.000	93,9	99,8
08	DOLGOROČNE TERJATVE IZ POSLOVANJA	2.3.2.	10.825.452	5.710.715	16.000.000	189,6	67,7
	KRATKOR. SREDSTVA , RAZEN ZALOG IN AČR		**431.436.543**	**426.086.448**	**421.252.890**	**101,3**	**102,4**
10	DENARNA SRED. V BLAGAJNI IN TAKOJ UNOVČ. VP	2.3.3.	-	-	-	-	-
11	DOBROIMETJE PRI BANKAH IN DRUGIH FIN. UST.	2.3.4.	91.536	57.578	150.000	159,0	61,0
12	KRATKOROČNE TERJATVE DO KUPCEV	2.3.5.	15.909.566	14.333.844	17.000.000	111,0	93,6
14	KRATKOROČNE TERJATVE DO UPORABNIKOV EKN	2.3.5.	330.610.887	325.221.813	324.002.890	101,7	102,0
15	KRATKOROČNE FINANČNE NALOŽBE	2.3.6.	79.409.012	81.148.800	73.700.000	97,9	107,7
16	KRATKOROČNE TERJATVE IZ FINANCIRANJA	2.3.7.	1.734.155	1.533.303	1.200.000	113,1	144,5
17	DRUGE KRATKOROČNE TERJATVE	2.3.8.	589.505	648.313	1.200.000	90,9	49,1
18	NEPLAČANI ODHODKI	2.3.9.	452.842	452.896	500.000	100,0	90,6
19	AKTIVNE ČASOVNE RAZMEJITVE	2.3.10.	2.639.040	2.689.901	3.500.000	98,1	75,4
	ZALOGE		**-**	**-**	**-**	**-**	**-**
36	ZALOGA BLAGA		-	-	-	-	-
	AKTIVA SKUPAJ		**567.629.915**	**564.970.933**	**564.223.300**	**100,5**	**100,6**
99	IZVENBILANČNA EVIDENCA	2.3.13.	317.478.358	320.686.895	344.025.000	99,0	92,3
	OBVEZNOSTI DO VIROV SREDSTEV						
	KRATKOROČNE OBVEZNOSTI IN PČR		**22.920.243**	**22.773.241**	**28.134.000**	**100,6**	**81,5**
20	KRATKOR. OBV. ZA PREJETE PREDUJME IN VARŠČINE		-	-	-	-	-
21	KRATKOROČNE OBVEZNOSTI DO ZAPOSLENIH	2.3.11.	173.475	165.597	234.000	104,8	74,1
22	KRATKOROČNE OBVEZNOSTI DO DOBAVITELJEV	2.3.11.	237.060	109.620	300.000	216,3	79,0
23	DRUGE KRATK. OBVEZNOSTI IZ POSLOVANJA	2.3.11.	2.851.973	3.040.647	3.500.000	93,8	81,5
24	KRATK. OBVEZNOSTI DO UPORABNIKOV EKN	2.3.11.	330.348	506.356	600.000	65,2	55,1
28	NEPLAČANI PRIHODKI	2.3.11.	19.162.614	18.818.439	23.000.000	101,8	83,3
29	PASIVNE ČASOVNE RAZMEJITVE	2.3.11.	164.773	132.582	500.000	124,3	33,0
	LASTNI VIRI IN DOLGOROČNE OBVEZNOSTI		**544.709.672**	**542.197.692**	**536.089.300**	**100,5**	**101,6**
90	SPLOŠNI SKLAD		-	-	-	-	-
91	REZERVNI SKLAD	2.3.12.	155.034.589	168.644.955	163.228.800	91,9	95,0
92	DOLGOROČNE PASIVNE ČASOVNE RAZMEJITVE		-	-	-	-	-
940	SKLAD NAMENSKEGA PREMOŽ. V JAVNIH SKLADIH	2.3.12.	213.078.552	211.526.213	207.564.230	100,7	102,7
96	DOLGOROČNE FINANČNE OBVEZNOSTI		-	-	-	-	-
97	DRUGE DOLGOROČNE OBVEZNOSTI	2.3.12.	174.362.999	159.966.035	162.097.100	109,0	107,6
980	OBV. ZA NEOPR. SREDSTVA IN OPR. OSN.SRED.	2.3.12.	1.475.769	1.302.727	2.441.410	113,3	60,4
981	OBVEZNOSTI ZA DOLG. FINANČNE NALOŽBE		-	-	-	-	-
985	PRESEŽEK PRIHODKOV NAD ODHODKI	2.3.12.	757.763	757.762	757.760	100,0	100,0
	PASIVA SKUPAJ		**567.629.915**	**564.970.933**	**564.223.300**	**100,5**	**100,6**
99	IZVENBILANČNA EVIDENCA	2.3.13.	317.478.358	320.686.895	344.025.000	99,0	92,3

Pojasnila so del računovodskih izkazov in jih je potrebno brati skupaj z njimi.

IZKAZ PRIHODKOV IN ODHODKOV SKLADA v obdobju od 01.01. do 31.12.		Pojasnila	REALIZACIJA 2025	REALIZACIJA 2024	FINANČNI NAČRT 2025	indeks RE2025/	indeks RE2025/
konto	Naziv konta	točka	zneski v EUR	zneski v EUR	zneski v EUR	RE2024	FN2025
	I. SKUPAJ PRIHODKI		**11.372.848**	**11.809.415**	**11.615.180**	**96,3**	**97,9**
	TEKOČI PRIHODKI		**9.767.824**	**10.953.193**	**8.947.100**	**89,2**	**109,2**
70	**DAVČNI PRIHODKI**						
71	**NEDAVČNI PRIHODKI**	**2.4.1.1**	**9.767.824**	**10.953.193**	**8.947.100**	**89,2**	**109,2**
710	**UDELEŽBA NA DOBIČKU IN DOHODKI OD PREMOŽENJA**	**2.4.1.1.**	**6.466.135**	**7.582.369**	**6.051.000**	**85,3**	**106,9**
7102	Prihodki od obresti		6.466.135	7.582.369	6.051.000	85,3	106,9
713	**PRIHODKI OD PRODAJE BLAGA IN STORITEV**	**2.4.1.1.**	**3.165.341**	**3.233.850**	**2.846.100**	**97,9**	**111,2**
7130	Prihodki od prodaje blaga in storitev		3.165.341	3.233.850	2.846.100	97,9	111,2
714	**DRUGI NEDAVČNI PRIHODKI**	**2.4.1.1.**	**136.348**	**136.974**	**50.000**	**99,5**	**272,7**
7141	Drugi nedavčni prihodki		136.348	136.974	50.000	99,5	272,7
72	**KAPITALSKI PRIHODKI**	**2.4.1.2.**	**1.098**	**81**	**-**	**1.355,6**	**-**
720	**PRIHODKI OD PRODAJE OSNOVNIH SREDSTEV**		**1.098**	**81**	**-**	**-**	**-**
7202	Prihodki od prodaje opreme		1.098	81	-	-	-
73	**PREJETE DONACIJE**		**-**	**-**	**-**	**-**	**-**
74	**TRANSFERNI PRIHODKI**	**2.4.1.3.**	**1.603.926**	**856.141**	**2.668.080**	**187,3**	**60,1**
740	**TRANSFERNI PRIHODKI IZ DRUGIH JAVNOFINAN. INSTITUCIJ**		**240.000**	**255.996**	**280.000**	**93,8**	**85,7**
7400	Prejeta sredstva iz državnega proračuna		240.000	255.996	280.000	93,8	85,7
741	**PREJETA SREDSTVA IZ DRŽAVNEGA PRORAČUNA IZ SREDSTEV PRORAČUNA EU IN IZ DRUGIH DRŽAV**		**1.363.926**	**600.145**	**2.388.080**	**227,3**	**57,1**
7413	Prejeta sredstva iz drž. prorač. iz sredstev proračuna EU iz kohez. sklada		1.363.926	600.145	2.388.080	227,3	57,1
	II. SKUPAJ ODHODKI		**9.995.359**	**7.666.677**	**12.356.950**	**130,4**	**80,9**
40	**TEKOČI ODHODKI**	**2.4.1.4.**	**9.610.483**	**7.430.622**	**11.300.350**	**129,3**	**85,0**
400	**PLAČE IN DRUGI IZDATKI ZAPOSLENIM**		**2.193.523**	**1.881.854**	**2.522.600**	**116,6**	**87,0**
4000	Plače in dodatki		1.733.241	1.483.643	2.188.000	116,8	79,2
4001	Regres za letni dopust		101.398	65.225	83.600	155,5	121,3
4002	Povračila in nadomestila		122.144	143.629	180.400	85,0	67,7
4003	Sredstva za delovno uspešnost		192.780	161.717	41.100	119,2	469,1
4004	Sredstva za nadurno delo		10.784	5.628	-	191,6	-
4009	Drugi izdatki zaposlenim		33.176	22.012	29.500	150,7	112,5
401	**PRISPEVKI DELODAJALCEV ZA SOCIALNO VARNOST**		**347.121**	**295.877**	**399.400**	**117,3**	**86,9**
4010	Prispevki za pokojninsko in invalidsko zavarovanje		171.306	149.028	197.300	114,9	86,8
4011	Prispevki za zdravstveno zavarovanje		137.346	119.750	158.000	114,7	86,9
4012	Prispevki za zaposlovanje		1.249	1.071	1.400	116,6	89,2
4013	Prispevki za starševsko varstvo		1.937	1.689	11.600	114,7	16,7
4014	Prispevki za dolgotrajno oskrbo		8.191	-	-	-	-
4015	Premije kolekt. dodatnega pokoj. zavarovanja na podlagi ZKDPZJU		25.646	24.339	31.100	105,4	82,5
4019	Prispevki - refundacije		1.446	-	-	-	-
402	**IZDATKI ZA BLAGO IN STORITVE**		**2.552.885**	**1.939.406**	**3.878.350**	**131,6**	**65,8**
4020	Pisarniški in splošni material in storitve		304.413	176.962	393.750	172,0	77,3
4021	Posebni material in storitve		9.400	8.215	17.500	114,4	53,7
4022	Energija, voda, komunalne storitve in komunikacije		161.940	143.161	246.300	113,1	65,7
4023	Prevozni stroški in storitve		8.940	7.754	11.900	115,3	75,1
4024	Stroški službenih potovanj		16.057	19.427	62.500	82,7	25,7
4025	Tekoče vzdrževanje		222.314	217.826	274.700	102,1	80,9
4026	Poslovne najemnine in zakupnine		146.075	127.633	148.700	114,4	98,2
4029	Drugi operativni odhodki		1.683.746	1.238.428	2.723.000	136,0	61,8
409	**REZERVE**		**4.516.954**	**3.313.485**	**4.500.000**	**136,3**	**100,4**
4098	Rezervacije za kreditna tveganja v javnih skladih		4.516.954	3.313.485	4.500.000	136,3	100,4
41	**TEKOČI TRANSFERI**	**2.4.1.5.**	**-**	**-**	**-**	**-**	**-**
410	**SUBVENCIJE**		**-**	**-**	**-**	**-**	**-**
4102	Subvencije privatnim podjetjem in zasebnikom		-	-	-	-	-
42	**INVESTICIJSKI ODHODKI**	**2.4.1.6.**	**384.876**	**236.055**	**1.056.600**	**163,0**	**36,4**
420	**NAKUP IN GRADNJA OSNOVNIH SREDSTEV**		**384.876**	**236.055**	**1.056.600**	**163,0**	**36,4**
4202	Nakup opreme		38.186	179.066	180.900	21,3	21,1
4203	Nakup drugih osnovnih sredstev		-	6.253	-	-	-
4205	Investicijsko vzdrževanje in obnove		963	-	-	-	-
4207	Nakup nematerialnega premoženja		345.727	50.736	875.700	681,4	39,5
43	**INVESTICIJSKI TRANSFERI**		**-**	**-**	**-**	**-**	**-**
	III/1 PRESEŽEK PRIHODKOV NAD ODHODKI/	**2.4.1.7.**	**1.377.489**	**4.142.738**	**- 741.770**	**33,3**	**-**

Pojasnila so del računovodskih izkazov in jih je potrebno brati skupaj z njimi.

RAČUN FINANČNIH TERJATEV IN NALOŽB			REALIZACIJA	REALIZACIJA	FINANČNI	indeks	indeks
v obdobju od 1.1. do 31.12.		Pojasnila	2025	2024	NAČRT 2025	RE2025/	RE2025/
konto	Naziv konta	točka	zneski v EUR	zneski v EUR	zneski v EUR	RE2024	FN2025
75	**IV. PREJETA VRAČILA DANIH POSOJIL IN ZMANJŠANJE FINANČNIH NALOŽB**		**42.824.291**	**36.835.937**	**42.500.000**	**116,3**	**100,8**
750	PREJETA VRAČILA DANIH POSOJIL	2.4.2.1.	**42.824.291**	**36.835.937**	**42.500.000**	**116,3**	**100,8**
7500	Prejeta vračila danih posojil od posameznikov in zasebnikov		6.508.972	5.022.022	8.500.000	129,6	76,6
7503	Prejeta vračila danih posojil od finančnih institucij		-	3.476.046	-	-	-
7504	Prejeta vračila danih posojil od privatnih podjetij		36.315.319	28.337.869	34.000.000	128,2	106,8
751	ZMANJŠANJE FINANČNIH NALOŽB		**-**	**-**	**-**	-	-
752	KUPNINE IZ NASLOVA PRIVATIZACIJE		**-**	**-**	**-**	-	-
44	**V. DANA POSOJILA IN POVEČANJE FINANČNIH NALOŽB**		**27.437.513**	**52.750.574**	**29.700.000**	**52,0**	**92,4**
440	DANA POSOJILA	2.4.2.2.	**27.437.513**	**52.750.574**	**29.700.000**	**52,0**	**92,4**
4400	Dana posojila posameznikom in zasebnikom		3.091.746	10.959.596	5.900.000	28,2	52,4
4403	Dana posojila finančnim institucijam		-	-	-	-	-
4404	Dana posojila privatnim podjetjem		24.345.767	41.790.978	23.800.000	58,3	102,3
441	POVEČANJE FINANČNIH NALOŽB		**-**	**-**	**-**	**-**	**-**
442	PORABA SREDSTEV KUPNIN IZ NASLOVA PRIVATIZACIJE		**-**	**-**	**-**	-	-
	VI/1 PREJETA MINUS DANA POSOJILA IN SPREMEMBA		**15.386.778**	**- 15.914.637**	**12.800.000**	**-**	**120,2**
	KAPITALSKIH DELEŽEV	**2.4.2.2.**					

Pojasnila so del računovodskih izkazov in jih je potrebno brati skupaj z njimi.

RAČUN FINANCIRANJA v obdobju od 1.1. do 31.12. konto	Naziv konta	Pojasnila točka	REALIZACIJA 2025 zneski v EUR	REALIZACIJA 2024 zneski v EUR	FINANČNI NAČRT 2025 zneski v EUR	indeks RE2025/ RE2024	indeks RE2025/ FN2025
50	**VII. ZADOLŽEVANJE**		**-**	-	-	-	-
500	DOMAČE ZADOLŽEVANJE		-	-	-	-	-
5000	Najeti krediti pri Banki Slovenije		-	-	-	-	-
5001	Najeti krediti pri poslovnih bankah		-	-	-	-	-
5002	Najeti krediti pri drugih finančnih institucijah		-	-	-	-	-
5003	Najeti krediti pri drugih domačih kreditodajalcih		-	-	-	-	-
5004	Sredstva, pridobljena z izdajo VP na domačem trgu		-	-	-	-	-
501	ZADOLŽEVANJE V TUJINI		-	-	-	-	-
5010	Najeti krediti pri mednarodnih finančnih institucijah		-	-	-	-	-
5011	Najeti krediti pri tujih vladah		-	-	-	-	-
5012	Najeti krediti pri tujih poslovnih bankah in finančnih institucijah		-	-	-	-	-
5013	Najeti krediti pri drugih tujih kreditodajalcih		-	-	-	-	-
5014	Sredstva, pridobljena z izdajo vrednostnih papirjev v tujini		-	-	-	-	-
55	**VIII. ODPLAČILA DOLGA**		**-**	-	-	-	-
550	ODPLAČILA DOMAČEGA DOLGA		-	-	-	-	-
5500	Odplačila kreditov Banki Slovenije		-	-	-	-	-
5501	Odplačila kreditov poslovnim bankam		-	-	-	-	-
5502	Odplačila kreditov drugim finančnim institucijam		-	-	-	-	-
5503	Odplačila kreditov drugim domačim kreditodajalcem		-	-	-	-	-
5504	Odplačila glavnice VP izdanih na domačem trgu		-	-	-	-	-
551	ODPLAČILA DOLGA V TUJINO		-	-	-	-	-
5510	Odplačila dolga mednarodnim finančnim institucijam		-	-	-	-	-
5511	Odplačila dolga tujim vladam		-	-	-	-	-
5512	Odplačila dolga tujim bankam in finančnim institucijam		-	-	-	-	-
5513	Odplačila dolga drugim tujim kreditodajalcem		-	-	-	-	-
5514	Odplačila glavnice vrednostnih papirjev izdanih na tujih trgih		-	-	-	-	-
	IX/1 NETO ZADOLŽEVANJE		-	-	-		
	IX/2 NETO ODPLAČILO DOLGA						
	X POVEČANJE/ZMANJŠANJE SREDSTEV NA RAČUNIH	**2.4.3.**	**16.764.267**	**- 11.771.899**	**12.058.230**	**-**	**139,0**

Pojasnila so del računovodskih izkazov in jih je potrebno brati skupaj z njimi

3. POJASNILA K RAČUNOVODSKIM IZKAZOM SKLADA ZA LETO 2025

3.1. Podlaga za sestavo računovodskih izkazov in pomembne informacije o računovodskih usmeritvah

Sklad pri pripravi računovodskih izkazov upošteva temeljni računovodski predpostavki in sicer nastanek poslovnega dogodka ter časovno neomejenost delovanja.
Pri oblikovanju računovodskih usmeritev, pravil in postopkov, ki se uporabljajo pri sestavljanju računovodskih izkazov in s tem v celotnem računovodstvu, so upoštevane naslednje značilnosti: razumljivost, ustreznost, zanesljivost in primerljivost.
Sklad vodi poslovne knjige v skladu z Zakonom o računovodstvu (ZR) in njegovimi podzakonskimi predpisi. Če ZR s podzakonskimi predpisi določenega področja ne ureja dovolj podrobno, se uporabijo Slovenski računovodski standardi (SRS).
Sklad pri obravnavanju računovodskih postavk ter pri sestavitvi in predložitvi letnega (računovodskega) poročila upošteva tudi:

- Zakon o javnih financah (Ur. l. RS št. 11/2011 – uradno prečiščeno besedilo in spremembe),
- Zakon o javnih skladih (ZJS-1; Ur. l. RS št. 77/2008),
- Pravilnik o sestavljanju letnih poročil za proračun, proračunske uporabnike in druge osebe javnega prava (Ur. l. RS št. 133/2023 in spremembe),
- Pravilnik o razčlenjevanju in merjenju prihodkov in odhodkov pravnih oseb javnega prava (Ur. l. RS št. 133/2023 in spremembe),
- Pravilnik o enotnem kontnem načrtu za proračun, proračunske uporabnike in druge osebe javnega prava (Ur. l. RS št. 133/2023 in spremembe),
- Pravilnik o načinu in stopnjah odpisa neopredmetenih sredstev in opredmetenih osnovnih sredstev (Ur. l. RS št. 45/2005 in spremembe),
- druge predpise, ki veljajo za proračun, proračunske uporabnike in druge osebe javnega prava,
- Pravilnik o računovodstvu Sklada (september 2024) ter
- interne pravilnike Sklada, ki urejajo področje rezervacij za kreditna tveganja, ki so povzete v točki 2.2. Pomembnejše informacije o računovodskih usmeritvah, poglavje Rezervacije za kreditna tveganja.

Direktorica Sklada je dne 27.02.2026 potrdila in sprejela računovodske izkaze in pojasnila oziroma Pomembne informacije o računovodskih usmeritvah k računovodskim izkazom ter predstavljeno letno poročilo za leto 2025.

3.2. Pomembnejše informacije o računovodskih usmeritvah

Sredstva in obveznosti do virov sredstev Sklada se pripoznajo, merijo in prevrednotijo v skladu z določbami slovenskih računovodskih standardov, če ni drugače opredeljeno z Zakonom o računovodstvu, Pravilnikom o razčlenjevanju in merjenju prihodkov in odhodkov pravnih oseb javnega prava ali drugim predpisom, ki ga izda minister pristojen za finance.

Opredmetena osnovna sredstva in neopredmetena sredstva
Opredmeteno osnovno sredstvo, katerega posamična nabavna vrednost po dobaviteljevem obračunu ne presega 500 EUR, se izkazuje skupinsko/posamično kot drobni inventar. Opredmetena osnovna sredstva se po sodilu istovrstnosti uvrščajo med opremo ne glede na posamično vrednosti, ki je lahko večja ali manjša od 500 EUR.

Stvari drobnega inventarja (pisarniški pripomočki, okrasni predmeti, drobno orodje ipd.), katerih posamične vrednosti po obračunih dobaviteljev ne presegajo 500 EUR, se razporedijo med material.

Neopredmetena sredstva, katerih posamične vrednosti ne presegajo 500 EUR, se štejejo kot strošek v obdobju, v katerem se pojavijo.

Opredmetena osnovna sredstva in neopredmetena sredstva se vrednotijo po nabavni vrednosti oziroma po ocenjeni vrednosti, če nabavna vrednost ni znana.

Za osnovna sredstva je rok odpisa določen z amortizacijskimi stopnjami.

Preglednica: AMORTIZACIJSKE STOPNJE

Naziv	**Letna stopnja v %**
stavbe iz trdega materiala	3,0 %
pohištvo	12,0 %
osebni avtomobili	12,5 %
oprema za PTT promet	10,0 %
oprema za radijski in televizijski promet	15,0 %
oprema za ogrevanje, ventilacijo in vzdrževanje prostorov	20,0 %
programska oprema	20,0 %
računalniki	50,0 %
druga računalniška oprema	25,0 %
ostala oprema	20,0 %

Prevrednotenje opredmetenih osnovnih sredstev, predvsem nepremičnin, se lahko opravi, če knjigovodski podatki o njihovi nabavni vrednosti pomembno odstopajo od nabavne vrednosti primerljivih enakih ali podobnih sredstev. Prevrednotenje opredmetenih osnovnih sredstev zaradi oslabitve se lahko opravi tudi, če njihova knjigovodska vrednost pomembno presega nadomestljivo vrednost.

Finančne naložbe in dana posojila

Finančne naložbe se pri začetnem pripoznavanju razvrstijo v skupino za prodajo razpoložljiva finančna sredstva. Izmerijo se po nabavni vrednosti, ki je nakupna vrednost, povečana za stroške posla.

Nabavna vrednost finančnih naložb iz brezplačno pridobljenih vrednostnih papirjih se izkaže v velikosti nominalne vrednosti vrednostnega papirja, popravljene za zneske obresti oziroma donose, ki so vsebovani v vrednostnem papirju in se nanašajo na prihodnost.

Za znesek nabavne vrednosti finančne naložbe se izkaže obveznost do lastnih virov sredstev.

Izdatki za dana posojila se priznajo ob nakazilu posojila oziroma ob plačilu kupnine za kapitalski delež.

Finančne naložbe se izkazujejo po načelu denarnega toka kot izdatki oziroma kot prejemki, razen naložb začasno prostih denarnih sredstev.

Finančne naložbe se izkazujejo v poslovnih knjigah kot dolgoročne in kratkoročne v skladu s kontnim načrtom.

Obračunane obresti in drugi donosi dolgoročnih finančnih naložb se obravnavajo kot samostojna terjatev. Pri kratkoročnih finančnih naložbah pa povečujejo njihove zneske ali se izkazujejo kot samostojne terjatve.

Dogovorjena sprememba vrednosti dolgoročnih finančnih naložb, ki izhaja iz določb pogodbe ali pogojev izdaje vrednostnega papirja oziroma finančnega sredstva, povečuje oziroma zmanjšuje vrednost teh finančnih naložb.

Dogovorjena sprememba vrednosti kratkoročnih finančnih naložb, ki izhaja iz določb pogodbe ali pogojev izdaje vrednostnega papirja oziroma finančnih sredstev, se obravnava kot obrestovanje. Prihodki oziroma odhodki se priznajo ob unovčenju.

Oslabitve dolgoročnih in kratkoročnih naložb se ne opravljajo, odpisi naložb pa zmanjšujejo ustrezne obveznosti do virov sredstev.

Prevrednotenje finančnih naložb, izmerjenih po nabavni vrednosti, se zaradi okrepitve in oslabitve ne opravlja. Ne glede na prejšnji stavek, se finančna naložba, vrednotena po nabavni vrednosti, po začetnem pripoznanju vrednoti v odstotku od celotne vrednosti kapitala podjetja, v katerem ima Sklad finančno naložbo. Na osnovi dokumentacije o stanju finančne naložbe (potrjena oziroma s strani organa upravljanja podjetja sprejeta bilanca stanja), pridobljene s strani podjetja, se ustrezno popravi vrednost naložbe in vrednost vira sredstev.

Terjatve

Terjatve se izkazujejo v zneskih, ki izhajajo iz ustreznih listin. Med terjatvami se izkazujejo tudi obračunane obresti in drugi donosi dolgoročnih in kratkoročnih finančnih naložb.
Obračunane dogovorjene obresti in drugi donosi dolgoročnih terjatev se obravnavajo kot samostojna terjatev. Obračunane obresti in drugi donosi kratkoročnih terjatev se lahko izkazujejo kot samostojna terjatev ali pa povečujejo znesek kratkoročne terjatve. Prihodki se priznajo ob unovčenju.
Dogovorjene spremembe vrednosti dolgoročnih terjatev povečujejo oziroma zmanjšujejo vrednosti teh terjatev, dogovorjeno spremembe vrednosti kratkoročnih terjatev pa se obravnavajo kot obrestovanje in se kot prihodek ali odhodek priznajo ob unovčenju.

Terjatve se glede na zapadlost v plačilo razčlenjujejo na dolgoročne in kratkoročne terjatve. Kratkoročne terjatve se predvidoma udenarijo najkasneje v letu dni. Vse druge terjatve se štejejo kot dolgoročne. V bilanci stanja se dolgoročne terjatve, ki so že zapadle (a še niso poravnane) in dolgoročne terjatve, ki bodo zapadle v plačilo v letu dni po dnevu bilance stanja, izkazujejo kot kratkoročne terjatve.

Vrednosti dolgoročnih in kratkoročnih terjatev se ne popravljajo, odpisi terjatev pa zmanjšujejo obveznosti do virov teh sredstev. Za dana posojila podjetjem se oblikujejo rezervacije za kreditna tveganja, iz katerih se krijejo nastale izgube.

Denarna sredstva

Denarna sredstva se pri začetnem pri poznavanju izkazujejo v znesku, ki izhaja iz ustrezne listine. Denarno sredstvo, izraženo v tuji valuti, se prevede v domačo valuto po menjalnem tečaju na dan prejema.

Denarna sredstva v tuji valuti se na koncu obračunskega obdobja izkažejo v vrednosti domače valute, obračunani po referenčnih tečajih Evropske centralne banke. Za razliko, nastalo zaradi uskladitve, se izkaže povečanje ali zmanjšanje obveznosti do virov sredstev.

Obveznosti
Obveznosti se izkazujejo v zneskih, ki izhajajo iz ustreznih listin o njihovem nastanku.

Obračunane obresti in druga povečanja dolgoročnih obveznosti se obravnavajo kot samostojna obveznost pri kratkoročnih obveznostih pa se lahko obravnavajo kot samostojna obveznost ali pa povečujejo kratkoročno obveznost.

Sprememba vrednosti dolgoročnih obveznosti povečuje oziroma zmanjšuje vrednost teh obveznosti. Sprememba vrednosti kratkoročnih obveznosti se obravnava kot obrestovanje.

Obračunane obresti in druga povečanja kratkoročnih obveznosti se priznajo kot odhodki ob njihovem unovčenju.

Zamudne obresti, zaračunane zaradi nepravočasnega plačila obveznosti, se obravnavajo kot odhodek tiste vrste, na katerega se nanašajo.

Odpis obveznosti se izkazuje kot zmanjšanje neplačanih odhodkov ali prejemkov oziroma kot povečanje ustrezne obveznosti do virov sredstev.

Rezervacije za kreditna tveganja

Sklad oblikuje rezervacije za kreditna tveganja v skladu s smiselno uporabo predpisov Banke Slovenije, kot to določa 36. člen Zakona o javnih skladih (ZJS-1). V nasprotju z bankami, Sklad ne uporablja Mednarodnih standardov računovodskega poročanja pri oblikovanju rezervacij za kreditna tveganja.

Politika oblikovanja rezervacij Sklada

Sklad je ena od razvojno-podpornih institucij, ki izvaja ukrepe Evropske komisije[27] za zmanjševanje različnih vrzeli, ki so jih podjetja deležna na trgu oziroma izvaja krizne ukrepe, izvaja tudi bolj tvegane produkte. Zato Sklad upravlja finančne vire na način, ki zagotavlja obvladovanje prevzemanja višjih stopenj tveganj. Skladno s tem je nastavljena tudi politika oblikovanja rezervacij.

Politika oblikovanja rezervacij se izvaja skozi 2 fazi:

1. faza – izračun neto potencialne izgube za posamezne produkte, ki se bodo izvajali skladno z interno metodologijo za izračun neto potencialne izgube in

2. faza – razvrščanje kreditojemalcev v bonitetne razrede, ki se izvaja skladno s Pravilnikom o upravljanju s kreditnim tveganjem.

[27] Ugodnejši finančni produkti ostajajo najbolj razširjen instrument, ki se uporablja v državah EU in poskuša olajšati dostop MSP do financiranja. Ugodnosti ločujejo te instrumente od klasičnih bančnih produktov in so zagotovljene z uporabo javnih sredstev, ker le-ta prevzemajo višja tveganja in znižujejo stroške financiranja za podjetja. Še posebej mikro podjetja se še vedno soočajo s problemom pridobivanja finančnih sredstev, ki v manjši meri uporabljajo bančna posojila, saj obstaja strah pred zavrnitvijo, nezadostnim zavarovanjem, visokimi obrestnimi merami in pretirano birokracijo.
Akcijski načrt »European SME-Action Programme« kot priporočilo poudarja okrepitev garancijskih institucij pri lažjem dostopu MSP do finančnih sredstev. Ker se je izkazalo, da lahko omenjene institucije pomagajo odpraviti nepopolnosti na finančnih trgih, je treba okrepiti le-te, pa tudi nacionalne promocijske ustanove, ki se osredotočajo na financiranje MSP (zagotavljanje garancij ali neposrednih posojil).
V letu 2024 so imele članice AECM skupni obseg:
- portfelj garancij v višini 217,9 milijard EUR,
- 34,9 milijard EUR izdanih novih garancij v letu 2024,
- skupno podprtih več kot 6 milijonov MSP.

1. FAZA - METODOLOGIJA IZRAČUNA NETO POTENCIALNE IZGUBE

Metodologija izračuna neto potencialne izgube za posamezni produkt Sklada določa informacijsko podlago in način za zajemanje podatkov, izvajalce posameznih aktivnosti in način izračuna neto potencialne izgube posameznega produkta Sklada.

Sklad v okviru Oddelka za spremljavo in podporo poslovnih procesov (v nadaljevanju OSP) in področja upravljanja s tveganji izvaja sistem ocenjevanja in spremljanja potencialnega tveganja izgube zaradi izvajanja posameznih produktov:

- garancij,
- (mikro)kreditov,
- konvertibilnih posojil,
- lastniškega financiranja.

Ocenjevanje se izvaja z namenom načrtovanja ustreznih rezervacij za kritje potencialnih izgub. Ocenjevanje se opravi v fazi načrtovanja izvajanja produkta pred posameznim planskim obdobjem, vezano na poslovni in finančni načrt Sklada za določeno poslovno leto.

Letno načrtovanje ustrezne višine rezervacij obsega:

- izračun višine rezervacij za morebitne izgube po planiranih produktih Sklada za posamezno plansko obdobje in
- izračun višine razpoložljivih oz. planiranih novih virov za pokrivanje načrtovanih izgub po najoptimalnejši strukturi razpoložljivih virov (lastni rezervni sklad, garancijski sklad Evropske Unije, pogarancije Evropskega investicijskega sklada ter drugi skladi ali drugi viri).

Na podlagi ocene se, v okviru priprave poslovnega in finančnega načrta Sklada, planirajo ustrezni viri za oblikovanje potrebnih rezervacij za posamezni planirani produkt za kritje potencialnih izgub.

Ocenjevanje potencialne izgube za posamezni planirani produkt Sklada se opravi v dveh fazah, in sicer:

- Prva faza: ocena tveganosti posameznih ciljnih skupin podjetij (velikost podjetij, glavne dejavnosti podjetij po SKD, regije sedežev podjetij, zamude pri poravnavi obveznosti, unovčitve, starost podjetij, specifični dejavniki);
- Druga faza: izračun potencialne bruto in neto izgube od celotne razpisane kvote sredstev posameznega planiranega produkta.

Izračun potencialne neto izgube in strukture virov za kritje neto potencialne izgube pri izvajanju posameznega produkta se uporablja za planiranje višine virov, potrebnih za oblikovanje ocenjenih rezervacij za kreditna tveganja za posamezno plansko obdobje in za izdelavo predhodne ocene tveganosti posameznega produkta kot celote.

Izračun potencialne neto izgube se uporabi kot podlaga za pripravo poslovnega in finančnega načrta Sklada. Izračun ocenjenega deleža neto izgube se objavi v obliki Interne okrožnice z zaporedno številko in naslovom »Izračun potencialne neto izgube in strukture virov za kritje neto potencialne izgube pri izvajanju produktov v posameznem poslovnem letu«.

Neto potencialna izguba je v okviru poslovnega in finančnega potrjena tudi na Vladi RS, Sklad pa mora že pred izvajanjem razpisa imeti za kritje izračunana neto potencialne izgube zagotovljena ustrezna sredstva. V nasprotnem primeru z izvajanjem produkta ne sme začeti.

2. FAZA - RAZVRŠČANJE KREDITOJEMALCEV V BONITETNE RAZREDE

Sklad ves čas trajanja poslovnega razmerja, ki je temelj nastanka izpostavljenosti kreditnemu tveganju, spremlja poslovanje dolžnika in kvaliteto zavarovanja terjatev.

Sklad dejanske dolžnike v letu odobritve in prvo leto po odobritvi razvrsti v bonitetno skupino P. Za skupino P velja % rezervacij, ki izhaja iz ustrezne interne okrožnice »Izračun neto potencialne izgube in strukture virov za kritje neto potencialne izgube pri izvajanju produktov v posameznem poslovnem letu«, veljavne za posamezni javni razpis. Metodologija predvideva isti % tudi zaradi dejstva, da je Sklad že v poslovnem načrtu rezerviral sredstva za oblikovanje rezervacij skladno z izračunano neto potencialno izgubo in ta planski izračun v povprečju izkazuje dejansko stanje portfelja kateremu se krediti odobrijo, zato ponovni izračuni na individualni ravni pomenijo dodatno administriranje in podaljševanje postopkov odobravanja. Sklad pa deluje skladno s svojimi načeli, ki zagotavljajo enostavnost, transparentnost in preglednost, kar se mora izražat tudi v hitri obravnavi projektov.

Po dveh letih od sklenitve pogodbenega razmerja Sklad izvaja ocenjevanje in spremljavo dejanskih dolžnikov na dva načina, ki sta odvisna od obsega izpostavljenosti kreditnemu tveganju Sklada. Na podlagi določb, ki izhajajo iz internega Pravilnika o upravljanju s kreditnim tveganjem se enkrat letno določi meja izpostavljenosti Sklada do posameznega komitenta, na podlagi katere se določi postopek oz. način ocenjevanja in spremljave dejanskih dolžnikov Sklada.

Ocenjevanje in spremljava dejanskih dolžnikov se lahko izvaja po:
- poenostavljenem kvalitativnem postopku (celotna izpostavljenost dolžnika do Sklada ne presega, s sklepom direktorice, postavljene meje izpostavljenosti) ali
- poglobljenem kvalitativnem postopku (celotna izpostavljenost dolžnika do Sklada presega, s sklepom direktorice, postavljeno mejo izpostavljenosti).

V času do dokončnega odplačila kredita oz. kredita z garancijo Sklada nato Sklad vsako leto ocenjuje dolžnikovo sposobnost izpolnjevanja preostanka obveznosti. Oceno dolžnikove sposobnosti izpolnjevanja preostanka obveznosti iz naslova izdanega kredita zgarancijo Sklada izvede po stanju na dan 30. september tekočega leta in na isti datum oceno dolžnikove sposobnosti izpolnjevanja preostanka obveznosti iz naslova izdanih kreditov Sklada.

Ne glede na zgoraj navedeno, so iz ocene dejanskih dolžnikov izvzeti dejanski dolžniki, do katerih je Sklad izpostavljen iz naslova odobrenih mikrokreditov (do 25.000 EUR), če je le-to določeno v interni okrožnici »Izračun neto potencialne izgube in strukture virov za kritje neto potencialne izgube pri izvajanju produktov v posameznem poslovnem letu«. Le-te namreč Sklad razvrsti v bonitetno skupino P za celotno obdobje trajanja pogodbenega razmerja (% rezervacij je enak skozi celotno dobo trajanja pogodbenega razmerja). V kolikor je kreditna izpostavljenost posameznega kreditojemalca nad 25.000 EUR, se po dveh letih razvršča v bonitetne razrede v skladu z zgoraj navedeno metodologijo.

Zaradi izredno nizkih vrednosti mikrokreditov in številčno velikega obsega izdanih mikrokreditov so zaradi racionalizacije spremljanja dolžniki v celotni dobi trajanja razvrščeni v bonitetni razred P[28].

Za oblikovanje višine rezervacij za kritje morebitnih izgub, se za finančna sredstva in prevzete obveznosti po zunajbilančnih postavkah, razvrščenih v posamezno skupino, uporabijo naslednji odstotki pri izračunu rezervacij:
- skupina AA: 0%,
- skupina A: 1%,
- skupina B: 10%,
- skupina C: 25%,

[28] Sklad je v preteklosti na vzorčnih primerih že testno primerjal dejansko stanje s specifično metodologijo in ugotovil minimalno, zanemarljivo razhajanje.

- skupina D: 50%,
- skupina EE: 100%,
- skupina E: 100%,
- skupina P: izračunan % v interni okrožnici.

Opisana metodologija je relevantna za neposredne kreditne linije Sklada, medtem ko se zaradi specifičnosti produkta SK (konvertibilna posojila za zagon inovativnih podjetij) to ocenjevanje izgub oz. razvrščanje v bonitetne skupine ter posledično oblikovanje rezervacij za kreditna tveganja uporablja interno sprejeta Metodologija ocenjevanja izgub – rezervacij finančnega produkta v obliki konvertibilnih posojil.

Subvencije in vavčerji
Subvencije in vavčerji se v izkazu prihodkov in odhodkov izkazujejo v primeru, da se izplačujejo iz sredstev Sklada.

Ko sredstva za izplačilo subvencij ali vavčerjev zagotavlja zunanji financer, praviloma pristojno ministrstvo, se lahko izplačila izvedejo preko Sklada na način, da prejeta sredstva iz proračuna, ali od drugih financerjev, Sklad nakaže končnim prejemnikom, dogodke pa izkazuje le v bilanci stanja. Nakazila končnim prejemnikom se lahko izvedejo tudi direktno iz proračuna preko Mferac, v tem primeru Sklad teh dogodkov ne izkazuje v svojih izkazih. V letu 2025 so se preko Sklada nakazovali vsi vavčerji ter nepovratna sredstva/subvencije po javnem razpisu P2R 2025 in javnem razpisu KCDM, ostala izplačila subvencij končnim prejemnikom so se izvajala preko Mferac.

Neplačani prihodki in neplačani odhodki
Znesek prihodkov in odhodkov se ob nastanku poslovnega dogodka, ki je podlaga za njihovo izkazovanje, do izpolnitve pogojev za njihovo pripoznavanje po načelu denarnega toka izkazujejo kot posebna postavka časovnih razmejitev in sicer kot neplačani prihodki in neplačani odhodki.

Izkazovanje prihodkov in odhodkov
Po Zakonu o računovodstvu se prihodki in odhodki priznavajo po načelu denarnega toka (plačane realizacije). To pomeni, da se prihodek oziroma odhodek prizna tisti trenutek, ko je izpolnjeno:
- poslovni dogodek, ki ima za posledico izkazovanje prihodkov oziroma odhodkov, je nastal ter
- je prišlo do prejema ali izplačila denarja oziroma njegovega ekvivalenta.

Šteje se, da je pogoj za pripoznavanje prihodkov in odhodkov, določen v drugi alineji prejšnjega odstavka, izpolnjen tudi, če so bile terjatve oziroma obveznosti, ki se nanašajo na prihodke oziroma odhodke, poravnane na drug način (pobot oziroma kompenzacija), pri čemer ni nastal denarni tok.
Ne glede na določbo prve alineje prvega odstavka se za znesek prejetih oziroma danih predujmov, ki se nanašajo na prihodke oziroma odhodke, pripoznajo prihodki oziroma odhodki že ob prejemu oziroma izplačilu teh zneskov.

Zneski prihodkov in odhodkov se v času od nastanka poslovnega dogodka, ki je podlaga za njihovo izkazovanje, do izpolnitve pogojev iz prvega odstavka tega člena za njihovo pri poznavanje, izkazujejo kot posebna postavka časovnih razmejitev. Časovna razmejitev se ne oblikuje, če sta oba pogoja izpolnjena hkrati.

Stroški, ki sestavljajo nabavno vrednost opredmetenega osnovnega sredstva oziroma neopredmetenega sredstva, kakor tudi stroški investicijskega vzdrževanja, se pripoznajo kot investicijski odhodki v obračunskem obdobju, ko so bili plačani. Zneski popravkov nabavne vrednosti se ne obravnavajo kot strošek amortizacije oziroma prevrednotovalni odhodek, temveč zmanjšujejo obveznost do virov sredstev.

Prejemki in izdatki
Prejemki in izdatki se nanašajo na finančne naložbe in najemanje posojil.
Izdatki in prejemki za dana in vrnjena posojila se priznajo ob nakazilu posojila oziroma ob plačilu kupnine za kapitalski delež oziroma ob prejemu kupnine za prodajo kapitalskega deleža.

Naložbe začasno prostih sredstev se ne izkazujejo kot izdatki in prejemki.

Z najemanjem posojil so povezani izdatki in prejemki, ki se prikazujejo posebej v okviru zadolževanja in odplačevanja dolgov.

Davki
Sklad kot davčni zavezanec po Zakonu o DDV v glavnem opravlja finančne storitve, ki so oproščene plačila DDV. Sklad le občasno izdaja račune za opravljen promet blaga in storitev, kjer je zavezan za plačilo DDV (provizije, odprodaja starih osnovnih sredstev ipd.). Ker Sklad nima pravice do odbitka vstopnega DDV, se celotna vrednost prejetega računa, ki vsebuje tudi DDV, izkaže kot odhodek.

Sklad je zavezan k plačilu davka na finančne storitve od provizij, če jih zaračuna podjetjem pri odobritvi kreditov in garancij.

Sklad je tudi zavezanec za davek od dohodkov pravnih oseb. Na podlagi Pravilnika o opredelitvi pridobitne in nepridobitne dejavnosti (Ur. l. RS 109/07, 68/09 in 137/21), ki za dohodke iz opravljanja nepridobitne dejavnosti, ki se izvzemajo iz davčne osnove, šteje tudi sredstva za izvajanje javne službe iz javnofinančnih virov in namenska javna sredstva. Pri javnih skladih pa pod določenimi pogoji za dohodke iz opravljanja nepridobitne dejavnosti, ki se izvzemajo iz davčne osnove, šteje tudi dohodke iz naložb premoženja javnega sklada, obresti od podeljenih kreditov in dohodke iz dajanja premoženja v finančni zakup.

3.3. Pojasnila k postavkam bilance stanja

3.3.1. Neopredmetena sredstva in opredmetena sredstva v upravljanju

Leto 2025

PREGLEDNICA: STANJE IN GIBANJE NEOPREDMETENIH SREDSTEV IN OPREDMETENIH OSNOVNIH SREDSTEV V LETU 2025 **zneski v EUR**

	Nabavna vrednost (1.1.)	Popravek vrednosti (1.1.)	Povečanje nabavne vrednosti	Povečanje popravka vrednosti	Zmanjšanje nabavne vrednosti	Zmanjšanje popravka vrednosti	Amortizacija	Neodpisana vrednost (31.12.)	Prevrednotenje zaradi okrepitve	Prevrednotenje zaradi oslabitve
I. Neopredmetena sredstva in opredmetena osnovna sredstva v upravljanju	3.230.997	1.928.270	397.168	727	3.073	3.073	223.399	1.475.769	-	-
B. Dolgoročne premoženjske pravice	*987.473*	*811.358*	*389.198*	-	-	-	*82.820*	*482.493*	-	-
E. Zgradbe	*1.338.370*	*481.813*	*963*	-	-	-	*40.175*	*817.345*	-	-
F. Oprema	*846.310*	*594.466*	*7.007*	*727*	*3.073*	*3.073*	*95.658*	*162.466*	-	-
G. Druga opredmetena osnovna sredstva	*58.844*	*40.633*	-	-	-	-	*4.746*	*13.465*	-	-
II. Neopredmetena sredstva in opredmetena osnovna sredstva v lasti	-	-	-	-	-	-	-	-	-	-
III. Neopredmetena sredstva in opredmetena osnovna sredstva v finančnem najemu	-	-	-	-	-	-	-	-	-	-

Leto 2024

PREGLEDNICA: STANJE IN GIBANJE NEOPREDMETENIH SREDSTEV IN OPREDMETENIH OSNOVNIH SREDSTEV V LETU 2024 **zneski v EUR**

	Nabavna vrednost (1.1.)	Popravek vrednosti (1.1.)	Povečanje nabavne vrednosti	Povečanje popravka vrednosti	Zmanjšanje nabavne vrednosti	Zmanjšanje popravka vrednosti	Amortizacija	Neodpisana vrednost (31.12.)	Prevrednotenje zaradi okrepitve	Prevrednotenje zaradi oslabitve
I. Neopredmetena sredstva in opredmetena osnovna sredstva v upravljanju	3.090.955	1.740.171	211.289	54	71.247	71.247	259.292	1.302.727	-	-
B. Dolgoročne premoženjske pravice	*952.726*	*744.955*	*49.830*	*-*	*15.083*	*15.083*	*81.486*	*176.115*	*-*	*-*
E. Zgradbe	*1.338.370*	*441.662*	*-*	*-*	*-*	*-*	*40.151*	*856.557*	*-*	*-*
F. Oprema	*741.015*	*519.683*	*161.459*	*54*	*56.164*	*56.164*	*130.893*	*251.844*	*-*	*-*
G. Druga opredmetena osnovna sredstva	*58.844*	*33.871*	*-*	*-*	*-*	*-*	*6.762*	*18.211*	*-*	*-*
II. Neopredmetena sredstva in opredmetena osnovna sredstva v lasti	-	-	-	-	-	-	-	-	-	-
III. Neopredmetena sredstva in opredmetena osnovna sredstva v finančnem najemu	-	-	-	-	-	-	-	-	-	-

V letu 2025 je Sklad uporabljal stopnje odpisa, določene s Pravilnikom o načinu in stopnjah odpisa neopredmetenih sredstev in opredmetenih osnovnih sredstev. V letu 2025 je bila obračunana amortizacija v znesku 223.399 EUR, v letu 2024 pa je bila obračunana amortizacija v znesku 259.292 EUR. Za znesek rednega odpisa so se zmanjšale obveznosti za neopredmetena sredstva in opredmetena osnovna sredstva (konto 980).

V letu 2025 je bil izvedena nabava računalniške opreme, nabava in nadgradnje programske opreme, nabava pisarniškega pohištva ter druge opreme. Za nabavo opredmetenih in neopredmetenih sredstev je Sklad uporabil lastna denarna sredstva. V letu 2025 se je iz evidenc izključilo za 3.073 EUR amortiziranih osnovnih sredstev (stoli, serverji, računalniki in druga računalniška oprema) in izvedel izredni odpis stolov v znesku 519 EUR. Stopnja odpisanosti opredmetenih osnovnih sredstev znaša 56 %, stopnja odpisanosti neopredmetenih sredstev pa znaša 65 %.

3.3.2. Dolgoročne finančne naložbe in posojila

Leto 2025

PREGLEDNICA: STANJE IN GIBANJE DOLGOROČNIH FINANČNIH NALOŽB IN POSOJIL V LETU 2025

zneski v EUR

	Znesek naložb in danih posojil (1.1.)	Znesek popravkov naložb in danih posojil (1.1.)	Znesek povečanja naložb in danih posojil	Znesek povečanj popravkov naložb in danih posojil	Znesek zmanjšanja naložb in danih posojil	Znesek zmanjšanja popravkov naložb in danih posojil	Znesek naložb in danih posojil (31.12.)	Znesek popravkov naložb in danih posojil (31.12.)	Knjigovodska vrednost naložb in danih posojil (31.12.)	Znesek odpisanih naložb in danih posojil
I. Dolgoročne finančne naložbe	*10.225.174*	*3.395.416*	*4.056.688*	*- 1.095.218*	*209.517*	*181.089*	*14.072.345*	*2.119.109*	*11.953.236*	*100.000*
A. Naložbe v delnice	*24.390*	-	-	-	-	*19.595*	*24.390*	*-19.595*	*43.985*	-
3. Naložbe v delnice privatnih podjetij	*24.390*	-	-	-	-	*19.595*	*24.390*	*-19.595*	*43.985*	-
B. Naložbe v deleže	*5.812.990*	*4.718.337*	-	*72.348*	*100.000*	*161.494*	*5.712.990*	*4.629.191*	*1.083.799*	*100.000*
3. Naložbe v deleže v privatna podjetja	*5.812.990*	*4.718.337*	-	*72.348*	*100.000*	*161.494*	*5.712.990*	*4.629.191*	*1.083.799*	*100.000*
D. Druge dolgoročne kapitalske naložbe	*4.387.794*	*-1.322.921*	*4.056.688*	*- 1.167.566*	*109.517*	-	*8.334.965*	*- 2.490.487*	*10.825.452*	-
3. Druge dolg. kapit. naložbe doma	-	-	*2.889.700*	-	-	-	*2.889.700*	-	*2.889.700*	-
4. Druge dolg. kapit. naložbe v tujini	*4.387.794*	*-1.322.921*	*1.166.988*	*- 1.167.566*	*109.517*	-	*5.445.265*	*- 2.490.487*	*7.935.752*	-
II. Dolgoročno dana posojila in depoziti	196.847.452	-	57.273.330	-	68.735.654	-	*185.385.128*	-	185.385.128	2.673.267
A. Dolgoročno dana posojila	192.447.435	-	57.273.330	-	68.735.654	-	180.985.111	-	180.985.111	2.673.267
1.Dolgoročno dana posojila posameznik.	*29.949.087*	-	*10.880.408*	-	*11.298.449*	-	29.531.046	-	*29.531.046*	-

PREGLEDNICA: STANJE IN GIBANJE DOLGOROČNIH FINANČNIH NALOŽB IN POSOJIL V LETU 2025										zneski v EUR
	Znesek naložb in danih posojil (1.1.)	Znesek popravkov naložb in danih posojil (1.1.)	Znesek povečanja naložb in danih posojil	Znesek povečanj popravkov naložb in danih posojil	Znesek zmanjšanja naložb in danih posojil	Znesek zmanjšanja popravkov naložb in danih posojil	Znesek naložb in danih posojil (31.12.)	Znesek popravkov naložb in danih posojil (31.12.)	Knjigovodska vrednost naložb in danih posojil (31.12.)	Znesek odpisanih naložb in danih posojil
5.Dolg. dana posojila priv. podjetjem	*162.498.348*	-	*46.392.922*	-	*57.437.205*	-	*151.454.065*	-	*151.454.065*	*2.673.267*
B. Dolgoročne finančne naložbe v VP	-	-	-	-	-	-	-	-	-	-
1.Domači vrednostni papirji	-	-	-	-	-	-	-	-	-	-
C. Dolgoročno dani depoziti	4.400.017	-	-	-	-	-	4.400.017	-	4.400.017	-
1. Dolg. dani depoziti posl. bankam	*4.400.017*	-	-	-	-	-	*4.400.017*	-	*4.400.017*	-
III. Skupaj	207.072.626	3.395.416	61.330.018	- 1.095.218	68.945.171	181.089	199.457.473	2.119.109	197.338.364	2.773.267

Leto 2024

PREGLEDNICA: STANJE IN GIBANJE DOLGOROČNIH FINANČNIH NALOŽB IN POSOJIL V LETU 2024 **zneski v EUR**

	Znesek naložb in danih posojil (1.1.)	Znesek popravkov naložb in danih posojil (1.1.)	Znesek povečanja naložb in danih posojil	Znesek povečanj popravko v naložb in danih posojil	Znesek zmanjšanja naložb in danih posojil	Znesek zmanjšanja popravkov naložb in danih posojil	Znesek naložb in danih posojil (31.12.)	Znesek popravkov naložb in danih posojil (31.12.)	Knjigovodska vrednost naložb in danih posojil (31.12.)	Znesek odpisanih naložb in danih posojil
I. Dolgoročne finančne naložbe	*10.399.798*	*3.177.394*	*1.135.632*	*704.330*	*1.310.256*	*486.308*	*10.225.174*	*3.395.416*	*6.829.758*	*362.842*
A. Naložbe v delnice	*24.390*	-	-	-	-	-	*24.390*	-	*24.390*	-
3. Naložbe v delnice privatnih podjetij	*24.390*	-	-	-	-	-	*24.390*	-	*24.390*	-
B. Naložbe v deleže	*6.750.832*	*4.422.637*	-	*782.008*	*937.842*	*486.308*	*5.812.990*	*4.718.337*	*1.094.653*	*362.842*
3. Naložbe v deleže v privatna podjetja	*6.750.832*	*4.422.637*		*782.008*	*937.842*	*486.308*	*5.812.990*	*4.718.337*	*1.094.653*	*362.842*
D. Druge dolgoročne kapitalske naložbe	*3.624.576*	*-1.245.243*	*1.135.632*	*-77.678*	*372.414*	-	*4.387.794*	*-1.322.921*	*5.710.715*	-
4. Druge dolg. kapit. naložbe v tujini	*3.624.576*	*-1.245.243*	*1.135.632*	*-77.678*	*372.414*	-	*4.387.794*	*-1.322.921*	*5.710.715*	-
II. Dolgoročno dana posojila in depoziti	200.483.350	-	64.365.906	-	68.001.804	-	196.847.452	-	196.847.452	2.031.613
A. Dolgoročno dana posojila	192.511.288	-	64.365.906	-	64.429.759	-	192.447.435	-	192.447.435	2.031.613
1.Dolgoročno dana posojila posameznik.	*27.471.229*	-	*12.547.830*	-	*10.069.972*	-	*29.949.087*	-	*29.949.087*	-
5.Dolg. dana posojila priv. podjetjem	*165.040.059*	-	*51.818.076*	-	*54.359.787*	-	*162.498.348*	-	*162.498.348*	*2.031.613*
B. Dolgoročne finančne naložbe v VP	-	-	-	-	-	-	-	-	-	-
1.Domači vrednostni papirji	-	-	-	-	-	-	-	-	-	-

PREGLEDNICA: STANJE IN GIBANJE DOLGOROČNIH FINANČNIH NALOŽB IN POSOJIL V LETU 2024 **zneski v EUR**

	Znesek naložb in danih posojil (1.1.)	Znesek popravkov naložb in danih posojil (1.1.)	Znesek povečanja naložb in danih posojil	Znesek povečanj popravko v naložb in danih posojil	Znesek zmanjšanja naložb in danih posojil	Znesek zmanjšanja popravkov naložb in danih posojil	Znesek naložb in danih posojil (31.12.)	Znesek popravkov naložb in danih posojil (31.12.)	Knjigovodska vrednost naložb in danih posojil (31.12.)	Znesek odpisanih naložb in danih posojil
C. Dolgoročno dani depoziti	7.972.062	-	-	-	3.572.045	-	4.400.017	-	4.400.017	-
1. Dolg. dani depoziti posl. bankam	*7.972.062*	-	-	-	*3.572.045*	-	*4.400.017*	-	*4.400.017*	-
III. Skupaj	210.883.148	3.177.394	65.501.538	704.330	69.312.060	486.308	207.072.626	3.395.416	203.677.210	2.394.455

V bilanci stanja za leto 2025 je skupni znesek dolgoročnih finančnih naložb in posojil za 62.620.761 EUR manjši (v letu 2024 manjši za 66.095.452 EUR), ker ne vključuje kratkoročne zapadlosti dolgoročnih finančnih naložb in posojil. V letu 2025 se je izvedlo prevrednotenje/povečanje dolgoročnih finančnih naložb v znesku 1.178.370 EUR (v letu 2024 prevrednotenje/zmanjšanje dolgoročnih finančnih naložb v znesku 580.865 EUR) in zmanjšanje drugih kapitalskih naložb (prodaja) v znesku 109.517 EUR (v letu 2024 zmanjšanje kapitalskih naložb (prodaja) v znesku 575.000 EUR). V letu 2025 je Sklad odpisal terjatve za kredite in konvertibilna posojila v skupnem znesku 2.673.267 EUR (v letu 2024 v znesku 2.031.613 EUR) ter kapitalske naložbe v višini 100.000 EUR (v letu 2024 v višini 362.842 EUR). Razlogi za odpis so zaključeni stečajni postopki in izbrisi podjetij.

3.3.3. Denarna sredstva v blagajni

Sklad ne izkazuje sredstev v blagajni.

3.3.4. Dobroimetje na bankah

PREGLEDNICA: DOBROIMETJE PRI BANKAH **zneski v EUR**		
	Leto 2025	Leto 2024
Denarna sredstva na podračunu EZR namenskega premoženja	86.394	52.592
Denarna sredstva na podračunu EZR programska sredstva	4.953	4.835
Denarna sredstva na podračunu EZR garancijskega sklada EU	189	151
SKUPAJ	**91.536**	**57.578**

Sklad ima odprte tri podračune enotnega zakladniškega računa (EZR) države pri UJP Slovenska Bistrica, na katerih posebej vodi prilive in odlive programskih sredstev PIFI, posebej prilive in odlive za sredstva garancijskega sklada EU 09 ter posebej za vse ostale prilive in odlive.

3.3.5. Kratkoročne terjatve do kupcev in do uporabnikov enotnega kontnega načrta

PREGLEDNICA: KRATKOROČNE TERJATVE DO KUPCEV zneski v EUR	leto 2025	leto 2024
Kratkoročne terjatve do kupcev v državi	1.019.657	1.021.271
Kratkoročne terjatve do kupcev za državno pomoč	110.340	84.550
Kratkoročne terjatve do kupcev za unovčene garancije	14.779.569	13.228.023
SKUPAJ	**15.909.566**	**14.333.844**

Med kratkoročnimi terjatvami do kupcev na dan 31.12.2025 v višini 15.909.566 EUR je nezapadlih terjatev 915.161 EUR in 14.994.405 EUR zapadlih terjatev.
Med kratkoročnimi terjatvami do kupcev na dan 31.12.2024 v višini 14.333.844 EUR je 956.417 EUR nezapadlih terjatev in 13.377.428 EUR zapadlih terjatev.

Kratkoročne terjatve do uporabnikov enotnega kontnega načrta predstavljajo terjatve do ministrstva ter kratkoročne terjatve do zakladnice za vloge in obresti.

PREGLEDNICA: KRATKOROČNE TERJATVE DO UPORABNIKOV EKN zneski v EUR	leto 2025	leto 2024
Kratkoročne terjatve do države	40.221	31.788
Kratkoročne terjatve do zakladnice za vloge in obresti – lastna sredstva	126.471.514	105.501.592
Kratkoročne terjatve do zakladnice za vloge in obresti – sredstva PIFI	145.322.709	137.219.915
Kratkoročne terjatve do zakladnice za vloge in obresti – sredstva GS EU	-	10.025.717
Kratkoročne terjatve do zakladnice za vloge in obresti – sredstva PS PO	26.738.381	41.703.612
Kratkoročne terjatve do zakladnice za vloge in obresti – sredstva SS	32.038.062	30.739.189
SKUPAJ	**330.610.887**	**325.221.813**

Med kratkoročnimi terjatvami do uporabnikov EKN na dan 31.12.2025 v višini 330.610.887 EUR in na dan 31.12.2024 v višini 325.221.813 EUR ni zapadlih terjatev.

3.3.6. Kratkoročne finančne naložbe

PREGLEDNICA: KRATKOROČNE FINANČNE NALOŽBE zneski v EUR	leto 2025	leto 2024
Kratkoročna posojila – sporna	16.788.251	15.053.348
Kratkoročna zapadlost dolgoročnih naložb	62.620.761	66.095.452
SKUPAJ	**79.409.012**	**81.148.800**

Med kratkoročnimi spornimi posojili se izkazujejo sporni krediti. Kratkoročna zapadlost dolgoročnih naložb izkazuje del dolgoročnih kreditov in depozitov, ki zapadejo v letu 2026.

3.3.7. Kratkoročne terjatve iz financiranja

PREGLEDNICA: KRATKOROČNE TERJATVE IZ FINANCIRANJA zneski v EUR	leto 2025	leto 2024
Kratkoročne terjatve za obresti od neposrednih posojil	384.855	427.778
Kratkoročne terjatve za obresti od dolgoročnih depozitov bankam	5.319	7.380
Druge kratkoročne terjatve za obresti (zamudne)	1.343.981	1.098.145
SKUPAJ	**1.734.155**	**1.533.303**

Druge kratkoročne terjatve za zamudne obresti so se v letu 2025 v primerjavi z letom 2024 bistveno povečale. Razlog za to so večje zamude pri poravnavanju obveznosti s strani kreditojemalcev.

3.3.8. Druge kratkoročne terjatve

PREGLEDNICA: DRUGE KRATKOROČNE TERJATVE	zneski v EUR	
	leto 2025	leto 2024
Kratkoročne terjatve do državnih in drugih institucij	90.620	612
Druge kratkoročne terjatve	173.536	141.345
Kratkoročne terjatve do MSP za subvencije	325.349	506.356
SKUPAJ	**589.505**	**648.313**

Med kratkoročnimi terjatvami do državnih institucij se izkazuje terjatev do ZZZS in terjatev do davčne uprave. Med drugimi kratkoročnimi se izkazujejo terjatve do EIF po zahtevkih za izplačilo garancije oziroma pogarancije ter varščina za najem poslovnih prostorov. Med terjatvami do MSP za subvencije se izkazuje terjatev do podjetij, pri katerih je Sklad ugotovil nenamensko porabo subvencije in zato izdal zahtevek za vračilo le te oziroma terjatev prijavil v stečajno maso.

3.3.9. Neplačani odhodki

PREGLEDNICA: NEPLAČANI ODHODKI	zneski v EUR	
	leto 2025	leto 2024
Neplačani tekoči odhodki – obveznosti do dobaviteljev	224.212	109.065
Neplačani tekoči odhodki – obveznosti za plače in druge osebne prejemke	212.799	204.265
Neplačani investicijski odhodki	12.847	555
Neplačani tekoči odhodki – druge obveznosti	2.984	139.011
SKUPAJ	**452.842**	**452.896**

3.3.10. Aktivne časovne razmejitve

PREGLEDNICA: AKTIVNE ČASOVNE RAZMEJITVE	zneski v EUR	
	leto 2025	leto 2024
Neplačane subvencije	2.395.046	2.507.082
Druge aktivne časovne razmejitve	243.994	182.819
SKUPAJ	**2.639.040**	**2.689.901**

Neplačane subvencije predstavljajo aktivne časovne razmejitve iz naslova subvencije obrestne mere.

3.3.11. Kratkoročne obveznosti in pasivne časovne razmejitve

PREGLEDNICA: KRATKOROČNE OBVEZNOSTI IN PČR	zneski v EUR	
	leto 2025	leto 2024
Kratkoročne obveznosti do zaposlenih	173.475	165.597
Kratkoročne obveznosti do dobaviteljev	237.060	109.620
Kratkoročne obveznosti za SOM in dajatve	2.851.973	3.040.647
Kratkoročne obveznosti do uporabnikov EKN	330.348	506.356
Neplačani prihodki od obresti	2.046.538	3.277.737
Neplačani prihodki od unovčenih garancij	14.779.569	13.228.023
Neplačani prihodki – prva zguba	1.237.578	1.338.763
Drugi neplačani prihodki	1.098.929	973.916
Pasivne časovne razmejitve	164.773	132.582
SKUPAJ	**22.920.243**	**22.773.241**

Sklad kot vir za terjatve do MSP za unovčene garancije iz sredstev garancijskih skladov, ki niso v lasti Sklada, in od leta 2016 dalje tudi za terjatve do MSP za unovčene garancije iz namenskih sredstev Sklada (prej na kontih 9402) ter iz naslova pogarancije EIF, prikazuje na posebnih kontih skupine 28 (neplačani prihodki).

3.3.12. Lastni viri in dolgoročne obveznosti

Med lastnimi viri in dolgoročnimi obveznostmi ima Sklad izkazan rezervni sklad, sklad namenskega premoženja v javnih skladih, druge dolgoročne obveznosti in obveznosti za sredstva, prejeta v upravljanje.

Rezervni sklad
Rezervni sklad predstavljajo rezervacije za kreditna tveganja in splošne rezervacije. Rezervacije za kreditna in garancijska tveganja so oblikovane v skladu z notranjimi akti, ki urejajo področje obvladovanja kreditnih tveganj.

PREGLEDNICA: STANJE OBLIKOVANIH REZERVACIJ PO BONITETNIH RAZREDIH NA DAN 31.12.

	leto 2025		leto 2024	
	Število pogodb	Znesek v EUR	Število pogodb	Znesek v EUR
AA	107	-	110	-
A	1.258	683,944	1.388	816.596
B	1.162	6.905.212	1.154	7.020.281
C	822	11.551.375	928	14.364.063
D	277	7.431.871	325	9.393.354
EE	663	15.458.095	540	13.591.037
E	37	2.102.705	29	2.363.370
P	7.863	77.580.114	8.286	89.550.189
SKUPAJ	**12.189**	**121.713.316**	**12.760**	**137.098.890**

Za razpis P1 plus 2025 je Sklad oblikoval rezervacije iz sredstev garancijskega sklada GS PIFI MG.

Za razpis P7 2025 in razpis P7-2 2025 so se delno porabila sredstva sklada skladov za mikrokredite (PS SSV, PS SSZ, PS SSVC in PS SSZC). Ti posojilni skladi hkrati predstavljajo tudi vir za pokrivanje neto izgube in se del tega, v višini prikazanih evidenčnih rezervacij, prikazuje znotraj kontov skupine 91, ostalo pa na posojilnem skladu znotraj kontov skupine 97. Dodaten vir za izvedbo teh razpisov je tudi namensko premoženje Sklada.

Za razpis P7R 2025 so vir sredstva posojilnega sklada problemska območja PO 25, kateri predstavlja tudi vir za pokrivanje neto izgube, zato se del tega, v višini prikazanih evidenčnih rezervacij, prikazuje znotraj kontov skupine 91, ostalo pa na posojilnem skladu znotraj kontov skupine 97.

Za razpis P7L 2025 je Sklad uporabil namensko premoženje in dodatno oblikoval rezervacije (z oblikovanjem rezervacij preko odhodkov) v posebnem lastnem rezervnem skladu.

V letu 2025 je Sklad iz naslova izdanih garancij izplačal 28 zahtevkov v skupnem znesku 2.153.462 EUR in sicer iz oblikovanih garancijskih skladov GS COVID 21 in GS PIFI MG. V letu 2025 je Sklad od EIF (COSME) iz naslova pogarancije za del unovčenih garancij dobil povrnjena sredstva v višini 50% unovčenih garancij v skupnem znesku 345.515 EUR, s katerimi je pokrival izgubo na virih, iz katerih se je unovčitev izvedla. Od MSP je bilo izterjanih 437.963 EUR sredstev na podlagi terjatev za unovčene garancije.

V letu 2025 je Sklad na podlagi sklenjene pogodbe z EIF za garancijo Skladu (EaSI, EaSI 2 in PAN EGF) in poslanih zahtevkov na EIF, vezanih na prekinjene kredite, prejel znesek v višini 1.033.648 EUR. S tem zneskom Sklad delno pokriva izgubo na virih za izvedbo kreditov.

Rezervni sklad je sestavljen iz naslednjih rezervacij:

PREGLEDNICA: REZERVNI SKLAD zneski v EUR		
	leto 2025	leto 2024
Rezervni sklad - lasten	*3.026.229*	*2.920.617*
- rezervacije za kreditna tveganja - splošne	*2.943.678*	*2.833.312*
- rezervacije za kredite	*82.551*	*87.305*
Posebni rezervni sklad - lasten	*16.500.000*	*12.500.000*
- rezervacije za kreditna tveganja - splošne	*3.909.490*	*573.698*
- rezervacije za kredite	*12.590.510*	*11.926.302*
Garancijski sklad GS COVID 21	*24.343.131*	*25.818.810*
- rezervacije za izdane garancije GS COVID 21	*4.460.098*	*7.443.086*
- rezervacije iz sredstev GS COVID 21 - splošne	*19.883.033*	*18.375.724*
Garancijski sklad EU 2009	*-*	*9.937.880*
- rezervacije iz sredstev GS EU 09- splošne	*-*	*9.937.880*
Garancijski sklad GS PIFI MG	*69.758.046*	*68.871.465*
- rezervacije za izdane garancije GS PIFI MG	*44.047.476*	*48.056.855*
- rezervacije iz sredstev GS PIFI MG - splošne	*25.710.570*	*20.814.610*
Garancijski sklad GS PIFI MVZT	*9.047.636*	*8.734.789*
- rezervacije za izdane garancije GS PIFI MVZT	*397.507*	*873.190*
- rezervacije iz sredstev GS PIFI MVZT - splošne	*8.650.129*	*7.861.599*
Garancijski sklad GS PIFI ESS	*-*	*9.535.538*
- rezervacije iz sredstev GS PIFI ESS - splošne	*-*	*9.535.538*
Rezervacije – PS PO	*5.848.956*	*1.109.062*
Rezervacije PS SK MVZT	*539.934*	*890.044*
Rezervacija PS SSV, PS SSZ	*14.103.691*	*14.883.431*
Rezervacija PS SSV C, PS SSZ C	*10.979.767*	*12.345.112*
Rezervacije SK SSV, SK SSZ	*887.200*	*1.098.207*
SKUPAJ	***155.034.589***	***168.644.955***

Sklad namenskega premoženja

PREGLEDNICA: SKLAD NAMENSKEGA PREMOŽENJA zneski v EUR					
	Sklad namenskega premoženja za finančne naložbe	Sklad namenskega premoženja – NP20, NP21, NP21/22, NP22, NP23/24	Sklad namenskega premoženja – posebni PS	Sklad namenskega premoženja za drugo	Sklad namenskega premoženja skupaj
Stanje 1.1.2025	71.438.625	89.764.009	28.441.485	21.882.094	211.526.213
Povečanja	27.237.491	-	-	1.751.404	28.988.895
Zmanjšanja	-	24.851.449	2.585.107	-	27.436.556
Stanje 31.12.2025	**98.676.116**	**64.912.560**	**25.856.378**	**23.633.498**	**213.078.552**

Sklad ima na dan 31.12.2025 v sodni register vpisano 189.445.054 EUR namenskega premoženja. Vpisana so vsa povečanja namenskega premoženja, ki jih je Sklad pridobil od ustanovitelja do meseca decembra 2025 (prilivi iz proračuna) in ostala povečanja v skladu z ZJS. Zaradi odpisov terjatev do kreditojemalcev se je zmanjšalo posebno namensko premoženje NP20 v višini 171.792 EUR in posebno namensko premoženje NP21 v višini 345.162 EUR. Ta zmanjšanja bo Sklad na podlagi sklepa ustanovitelja vpisal v sodni register v letu 2026.

Druge dolgoročne obveznosti

Druge dolgoročne obveznosti predstavljajo obveznosti za sredstva, ki jih je Sklad prejel za izvajanje javnih razpisov po pogodbah oziroma sporazumih. Med njimi Sklad izkazuje obveznosti za sredstva PIFI MG, PIFI MVZT, PIFI ESS, obveznosti za sredstva za problemska območja PO in obveznosti za sredstva, prejeta od SID (Sklad skladov).

PREGLEDNICA: DRUGE DOLGOROČNE OBVEZNOSTI zneski v EUR

	Sredstva za izvajanje programa PIFI - MG	Sredstva za izvajanje programa PIFI - MVZT	Sredstva za izvajanje programa PIFI - ESS	Sredstva za izvajanje razpisov problemska območja - PO	Sredstva za izvajanje razpisov po sporazumih SID - SS	Skupaj druge dolgoročne obveznosti
Stanje 1.1.2025	46.098.234	3.775.535	13.869.774	44.467.936	51.754.556	159.966.035
Povečanja	12.799.437	286.055	10.118.280	1.016.914	2.507.291	26.727.977
Zmanjšanja	4.454.226	330.121	377.807	4.851.594	2.317.265	12.331.013
Stanje 31.12.2025	**54.443.445**	**3.731.469**	**23.610.247**	**40.633.256**	**51.944.582**	**174.362.999**

V letu 2025 so se druge dolgoročne obveznosti povečale zaradi prenosa iz garancijskega sklada EU in ESS, prejetih obresti, izterjav unovčenih garancij, prilivov od odprodaj kapitalskih naložb in prevrednotenja, zmanjšale pa so se zaradi unovčenih garancij, nakazil subvencije obrestne mere, provizije Skladu, oblikovanih rezervacij ter odpisov terjatev in kapitalskih naložb.

Obveznosti za sredstva, prejeta v upravljanje
Med obveznostmi za sredstva, prejeta v upravljanje, Sklad izkazuje obveznosti za neopredmetena sredstva in opredmetena osnovna sredstva ter presežek prihodkov nad odhodki – sredstva za delo (po starem zakonu, ki je urejal delovanje javnih skladov).

PREGLEDNICA: OBVEZNOSTI ZA SREDSTVA, PREJETA V UPRAVLJANJE zneski v EUR

	Obveznosti za neopredmetena sredstva in opredmetena osnovna sredstva	Presežek prihodkov nad odhodki – sredstva za delo	Skupaj obveznosti za sredstva prejeta v upravljanje
Stanje 1.1.2025	1.302.727	757.762	2.060.489
Povečanja	397.169	1	397.170
Zmanjšanja	224.127	-	224.127
Stanje 31.12.2025	**1.475.769**	**757.763**	**2.233.532**

Obveznosti za neopredmetena sredstva in opredmetena osnovna sredstva so se povečala zaradi nabav novih neopredmetenih sredstev in opredmetenih osnovnih sredstev ter zmanjšala zaradi amortizacije in izrednega odpisa. Pri presežku prihodkov nad odhodki – sredstva za delo se je naredila parska izravnava.

3.3.13. Konti izven bilančne evidence

PREGLEDNICA: IZVENBILANČNA EVIDENCA zneski v EUR

	leto 2025	leto 2024
Evidenca aktivnih garancij	*244.233.653*	*254.653.159*
Evidenca odobrenih ne aktivnih garancij	*19.259.302*	*19.085.419*
Evidenca odpisanih terjatev	*10.093*	*10.094*
Evidenca odobrenih neizplačanih kreditov	*2.705.900*	*716.000*
Evidenca odobrenih neizplačanih vavčerjev	*52.024*	*3.573.082*
Terjatve državna pomoč - pogojne	*50.215*	*29.282*
Kapitalske naložbe RS v DTK	*3.925.588*	*4.097.088*
Terjatve RS - subvencije	*30.156*	*14.098*
Pogarancija EIF – COSME, Invest EU - limit	*19.732.759*	*17.807.006*
Garancija EIF EaSI, PAN EGF, Invest EU - limit	*15.069.761*	*15.520.115*
Evidenca odobrenih neizplačanih naložb STS	*6.926.467*	-
Potencialne obveznosti do EIF - garancija in pogarancija EIF	*5.482.440*	*5.181.552*
SKUPAJ	***317.478.358***	***320.686.895***

Med izvenbilančno evidenco Sklad izkazuje stanje aktivnih garancij in stanje odobrenih, neaktivnih garancij. Aktivne garancije so se v letu 2025 primerjavi z letom 2024 zmanjšale zaradi izteka garancij po predhodnih razpisih (vezano na odplačila bančnih kreditov), medtem ko je stanje odobrenih, ne aktivnih garancij nekoliko višje kot v preteklem letu. Evidenca odpisanih terjatev izkazuje enako stanje kot predhodno leto. Znesek odobrenih, neizplačanih kreditov se je v letu 2025 povečal v primerjavi z letom 2024 in sicer vezano na razpis P7L 2025, ki se je objavil konec leta 2025 in se zato del nakazil kreditov prenaša v leto 2026. Odobreni in neizplačani vavčerji v letu 2025 izkazujejo nižje stanje kot konec leta 2024, kajti v letu 2025 so se z zamikom izplačevali vavčerji, ki so bili odobreni v letu 2024, v letu 2025 pa so izplačila vavčerjev potekala tekoče. Med izvenbilančno evidenco Sklad izkazuje tudi pogojne terjatve za državno pomoč - to so pogojne terjatve, vezane na sporazum s SID banko, katere Sklad prijavi v stečaju; v letu 2025 so se povečale. Terjatve Republike Slovenije (RS) za subvencije, za katere Sklad v imenu RS izvaja izterjavo, so se v letu 2025 v primerjavi z letom 2024 povečale. Kapitalske naložbe RS v DTK so se v letu 2025 nekoliko zmanjšale in sicer zaradi prejetih prilivov od odprodaj kapitalskih naložb. Sklad ima z EIF sklenjenih več pogodb, s katerimi EIF Skladu pokriva del rizika, ki nastaja pri izdanih garancijah oziroma kreditih. Izkazana je vrednost v višini priznanega limita od EIF COSME, Invest EU (dve pogodbi), EIF EaSI (dve pogodbi) in EIF PAN EGF, do katerega je Sklad še upravičen v primeru unovčitev garancij / pogarancij EIF. Limiti pogarancij EIF COSME in Invest EU so se v letu 2025 v primerjavi z letom 2024 povečali (več novih vključitev garancij v portfelj Invest EU kot unovčenih pogarancij COSME), medtem ko so se limiti garancij EIF EaSI, PAN EGF in Invest EU zmanjšali (več unovčenih garancij in s tem porabe limita EaSI in PAN EGF kot novo vključenih kreditov v portfelj garancij Invest EU). Prikazane so tudi potencialne obveznosti do EIF v primeru izterjav od MSP, od katerih je del zneska potrebno vrniti EIF. V letu 2025 se v izvenbilančni evidenci dodatno izkazujejo odobrene in še ne izplačane naložbe po razpisu za Slovenski tehnološki sklad (STS).

3.4. Pojasnila k postavkam izkaza prihodkov in odhodkov

3.4.1. Izkaz prihodkov in odhodkov

Sklad zagotavlja ločene knjigovodske evidence za sredstva, ki so v lasti Sklada ter posebej za sredstva, ki jih prejme v upravljanje za izvajanje javnih razpisov. V letu 2025 so se na Skladu vsi prilivi in odlivi, ki se nanašajo na sredstva, prejeta v upravljanje, knjižili neposredno na povečanje oziroma zmanjšanje ustreznega garancijskega sklada oziroma drugega ustreznega dolgoročnega vira (samo konti bilance stanja). Izkaz prihodkov in odhodkov tako izkazuje samo prihodke in odhodke, ki se nanašajo na upravljanje namenskega premoženja.

Sestava prihodkov po vrstah:

PREGLEDNICA: PRIHODKI

	leto 2025		leto 2024	
	Znesek v EUR	Delež	Znesek v EUR	Delež
Nedavčni prihodki	9.767.824	85,9	10.953.193	92,8
Kapitalski prihodki	1.098	0,0	81	0,0
Transferni prihodki	1.603.926	14,1	856.141	7,2
SKUPAJ	**11.372.848**	**100,0**	**11.809.415**	**100,0**

Sestava odhodkov po vrstah:

PREGLEDNICA: ODHODKI

	Leto 2025		Leto 2024	
	Znesek v EUR	Delež	Znesek v EUR	Delež
Tekoči odhodki	9.610.483	96,1	7.430.622	96,9
Tekoči transferi	-	0,0	-	-
Investicijski odhodki	384.876	3,9	236.055	3,1
SKUPAJ	**9.995.359**	**100,0**	**7.666.677**	**100,0**

3.4.1.1. Nedavčni prihodki

Med nedavčnimi prihodki Sklad prikazuje prihodke od obresti, prihodke od prodaje blaga in storitev in druge nedavčne prihodke.

Prihodki od obresti
Prihodki od obresti so sestavljeni iz teh postavk:

PREGLEDNICA: PRIHODKI OD OBRESTI	**zneski v EUR**	
	leto 2025	leto 2024
Prihodki od obresti od vezanih depozitov	3.972.659	4.964.106
Prihodki od obresti od posojil podjetjem	2.484.883	2.530.130
Prihodki od obresti od namenskih depozitov	-	80.752
Prihodki od sredstev na vpogled	3.421	5.113
Drugi prihodki od obresti	5.172	2.268
SKUPAJ	**6.466.135**	**7.582.369**

Prihodki od posojil podjetjem so realizirani na podlagi izvedenih razpisov za kredite, katerih vir so bila vsaj delno namenska sredstva Sklada. Le ti so se zaradi vrednosti 6 mesečnega EURIBOR (del pogodb ima spremenljivo obrestno mero) nekoliko zmanjšali. Pri naložbah, kot so vloge na zakladnico, se prihodki od obresti znižujejo. Razlog za to so nižje obrestne mere, kar je posledica zmanjšanja obrestnih mer na medbančnih trgih.

Prihodki od prodaje blaga in storitev
Ti prihodki predstavljajo provizijo za upravljanje sredstev PIFI, sredstev sklada skladov in ostalih sredstev, prejetih za izvajanje razpisov. Provizija je namenjena za pokrivanje stroškov, ki nastanejo pri upravljanju sredstev in pri izvajanju razpisov.

PREGLEDNICA: PRIHODKI OD PRODAJE BLAGA IN STORITEV	**zneski v EUR**	
	leto 2025	leto 2024
Prihodki od prodaje blaga in storitev	3.165.341	3.233.850
SKUPAJ	**3.165.341**	**3.233.850**

Sklad razpolaga z dolgoročnim portfeljem garancij in kreditov in zato za svoje delovanje v letih, ko realizirana provizija ne bo zadoščala za pokrivanje vseh odhodkov za delovanje Sklada, porablja tudi provizijo, ki je bila v preteklih preko nerazporejenega presežka prihodkov nad odhodki namenjena za porabo v naslednja leta.

Drugi nedavčni prihodki
Ti prihodki predstavljajo izredne prihodke in predstavljajo povračila sodnih stroškov, stroškov po izterjavah, zneske refundacij in druge izredne prihodke.

PREGLEDNICA: DRUGI NEDAVČNI PRIHODKI	**zneski v EUR**	
	leto 2025	leto 2024
Drugi nedavčni prihodki	136.348	136.974
SKUPAJ	**136.348**	**136.974**

3.4.1.2. Kapitalski prihodki

PREGLEDNICA: KAPITALSKI PRIHODKI	**zneski v EUR**	
	leto 2025	leto 2024
Prihodki od prodaje opreme	1.098	81
SKUPAJ	**1.098**	**81**

3.4.1.3. Transferni prihodki

Med transfernimi prihodki Sklad izkazuje transfere iz proračuna.

PREGLEDNICA: TRANSFERNI PRIHODKI **zneski v EUR**		
	leto 2025	leto 2024
Prejeta sredstva iz drž. proračuna – zunanje komuniciranje	240.000	255.996
Prejeta sredstva iz drž. proračuna (EU) – vsebinska podpora	1.363.926	600.145
SKUPAJ	**1.603.926**	**856.141**

V letu 2025 je Sklad iz proračuna prejel več transfernih prihodkov kot v letu 2024, kar je posledica pogodbeno določenih zneskov za posamezno leto in zahtevkov Sklada glede na realizacijo predmeta pogodbe.

3.4.1.4. Tekoči odhodki

Tekoče odhodke sestavljajo:

PREGLEDNICA: TEKOČI ODHODKI **zneski v EUR**		
	leto 2025	leto 2024
Plače in dodatki	1.733.241	1.483.643
Regres	101.398	65.225
Povračila in nadomestila	122.144	143.629
Delovna uspešnost	192.780	161.717
Nadurno delo	10.784	5.628
Drugi izdatki zaposlenim	33.176	22.012
Prispevek za PIZ	171.306	149.028
Prispevek za ZZ	137.346	119.750
Prispevek za zaposlovanje	1.249	1.071
Prispevek za starševsko varstvo	1.937	1.689
Prispevek za dolgotrajno oskrbo	8.191	-
Premije KDPZ	25.646	24.339
Prispevki - refundacije	1.446	-
Pisarniški material in storitve	304.413	176.962
Posebni material in storitve	9.400	8.215
Energija, voda, komunalne storitve	161.940	143.161
Prevozni stroški in storitve	8.940	7.754
Izdatki za službena potovanja	16.057	19.427
Tekoče vzdrževanje	222.314	217.826
Najemnine in zakupnine	146.075	127.633
Drugi operativni odhodki	1.683.746	1.238.428
Rezervacije za kreditna tveganja v javnih skladih	4.516.954	3.313.485
SKUPAJ	**9.610.483**	**7.430.622**

Plače, prispevki in davki iz plač ter drugi prejemki in povračila stroškov iz delovnega razmerja za redno zaposlene se izplačujejo v skladu z zakoni in predpisi. Skupni odhodki za plače so v letu 2025 realizirani v višjem znesku kot v letu 2024, kar je skladno s poslovnim in finančnim načrtom za to leto in večjim obsegom poslovanja. Odhodki za plače pa so kljub temu bili realizirani nižje od planiranih, kajti v letu 2025 se je Sklad soočal z bolniškimi in porodniškimi odsotnostmi zaposlenih, za katere v vseh primerih ni uspel dobiti nadomestne zaposlitve. Prav tako se v letu 2025 še niso izvedle vse planirane zaposlitve. Sklad je manko zaposlenih in povečan obseg dela reševal z nadurami, s povečano obremenitvijo obstoječih zaposlenih ter s študentskim delom. Delo so nekateri zaposleni v letu 2025 delno opravljali tudi od doma.

Pri nabavi blaga in storitev Sklad upošteva zakonodajo s področja javnih naročil. Izdatki za blago in storitve so višji v primerjavi s preteklim letom in sicer predvsem tisti, ki so vezani na izvajanje vsebinske podpore ter izdatki vezani na področje informatike.

Sklad je v letu 2025 za izvedbo razpisa za kredite iz lastnih sredstev oblikoval dodatne rezervacije v višini 4.000.000 EUR. Zaradi izvedenih odpisov kreditov je Sklad oblikoval tudi rezervacije v višini 516.954 EUR za kritje izgube iz danih kreditov iz posebnega namenskega premoženja, prejetega v letu 2020 in 2021; na podlagi tega se bo to posebno namensko premoženje preko rezultata poslovanja tudi zmanjšalo.

3.4.1.5. Tekoči transferi

V letu 2025 Sklad ni realiziral tekočih transferov. Vsa izplačila vavčerjev se skladno z navodilom pristojnega ministrstva izkazujejo le na kontih bilance stanja. Subvencije obrestne mere se izplačujejo po pogodbi iz sredstev PIFI MG, iz sredstev PIFI MVZT in iz GS COVID 21 ter se v izkazu prihodkov in odhodkov ne prikazujejo.

3.4.1.6. Investicijski odhodki

PREGLEDNICA: INVESTICIJSKI ODHODKI **zneski v EUR**		
	leto 2025	leto 2024
Nakup opreme	38.186	179.066
Investicijsko vzdrževanje in obnove	963	-
Nakup drugih osnovnih sredstev	-	6.253
Nakup nematerialnega premoženja	345.727	50.736
SKUPAJ	**384.876**	**236.055**

Sklad je v letu 2025 izvedel nakup pisarniške opreme, strojne računalniške opreme, nakup strežnikov, nakup in nadgradnjo programske opreme ter izvedel investicijsko vzdrževanje in obnovo. Za nabavo osnovnih sredstev je Sklad uporabil lastna sredstva.

3.4.1.7. Razlika med prihodki in odhodki

V izkazu prihodkov in odhodkov za leto 2025 Sklad izkazuje presežek prihodkov nad odhodki v znesku 1.377.489 EUR, v letu 2024 pa je Sklad izkazoval presežek prihodkov nad odhodki v višini 4.142.738 EUR.

Prihodki Sklada v letu 2025 so sestavljeni iz:
- 6.466.135 EUR prihodkov od obresti,
- 3.165.341 EUR prihodkov od provizije za upravljanje prejetih sredstev in izvedbo razpisov,
- 136.348 EUR drugih nedavčnih prihodkov,
- 1.098 EUR kapitalskih prihodkov in
- 1.603.926 EUR transfernih prihodkov iz naslova vsebinske podpore in zunanjega komuniciranja.

Odhodki Sklada v letu 2025 so sestavljeni iz:
- 2.540.644 EUR odhodki za plače,
- 2.552.885 EUR odhodkov za blago in storitve,
- 4.516.954 EUR rezervacije za kreditna tveganja in
- 384.876 EUR investicijskih odhodkov.

V izkazu prihodkov in odhodkov za leto 2025 Sklad izkazuje presežek prihodkov nad odhodki v znesku 1.377.489 EUR. V finančnem načrtu je Sklad planiral presežek odhodkov nad prihodki v višini 741.770 EUR, vendar je zaradi manjših odhodkov v letu 2025 Sklad realiziral presežek prihodkov nad odhodki.

V rezultatu poslovanja se izkazuje tudi rezultat poslovanja iz posebnega namenskega premoženja (NP 2020 in NP 2021) in sicer presežek odhodkov nad prihodki v višini 516.954 EUR. Skladno s pogodbami, s katerimi je bilo od ustanovitelja na Sklad preneseno to posebno namensko premoženje, je določeno, da se posebno namensko premoženje lahko zmanjša za odpise terjatev iz naslova danih kreditov. Tako na podlagi rezultata poslovanja v izkazu prihodkov in odhodkov ustanovitelj sprejme sklep o zmanjšanju posebnega namenskega premoženja. Sklad bo na osnovi sklepa ustanovitelja vpisal v sodni register zmanjšanje namenskega premoženja v višini 516.954 EUR. Presežek prihodkov nad odhodki iz tekočega poslovanja Sklada, upoštevajoč rezultat poslovanja posebnega namenskega premoženja, znaša 1.894.443 EUR in se bo prenesel v porabo za leto 2026 oziroma za naslednja leta.

3.4.2. Izkaz računa finančnih terjatev in naložb

Sklad v izkazu finančnih terjatev in naložb izkazuje prejeta vračila danih posojil in dana posojila iz premoženja, ki je v lasti Sklada. Prejemki in izdatki iz naslova sredstev v upravljanju - sredstev programa PIFI, sredstev sklada skladov in sredstev PO - se knjižijo neposredno na povečanje oziroma zmanjšanje ustreznega garancijskega sklada oziroma dolgoročne finančne obveznosti ter ustreznega proti konta (samo konti bilance stanja).

3.4.2.1. Prejeta vračila danih posojil

PREGLEDNICA: PREJETA VRAČILA DANIH POSOJIL IN PRODAJA KAPITALSKIH DELEŽEV	**zneski v EUR**	
	leto 2025	leto 2024
Prejeta vračila danih posojil od posameznikov in zasebnikov	6.508.972	5.022.022
Prejeta vračila danih namenskih depozitov od bank	-	3.476.046
Prejeta vračila danih posojil od privatnih podjetij	36.315.319	28.337.869
SKUPAJ	**42.824.291**	**36.835.937**

3.4.2.2. Dana posojila

PREGLEDNICA: DANA POSOJILA IN POVEČANJE KAPITALSKIH DELEŽEV	**zneski v EUR**	
	leto 2025	leto 2024
Dana posojila posameznikom in zasebnikom	3.091.746	10.959.596
Dana posojila privatnim podjetjem	24.345.767	41.790.978
SKUPAJ	**27.437.513**	**52.750.574**

Iz namenskega premoženja je bilo v letu 2025 nakazanih kreditov v znesku 27.437.513 EUR; pri nekaterih razpisih so se sredstva kombinirala še s sredstvi sklada skladov.

Sklad je v letu 2025 prejel 15.386.778 EUR več vračil danih posojil kot jih je nakazal, medtem ko je v letu 2024 nakazal 15.914.637 EUR več posojil kot je prejel vračil le teh.

3.4.3. Izkaz računa financiranja

V letu 2025 Sklad v izkazu računa financiranja ne izkazuje nobenih podatkov o zadolževanju.

Skupno povečanje na računih Sklada je v letu 2025 bilo v višini 16.764.267 EUR, medtem ko je bilo v letu 2024 skupno zmanjšanje na računih Sklada v višini 11.771.899 EUR.

4. DOGODKI PO DATUMU BILANCE STANJA

Po datumu bilance stanja na dan 31.12.2025 in do datuma potrditve ter sprejema poslovnega in računovodskega poročila s strani direktorice ni bilo pomembnejših dogodkov, ki bi imeli vpliv na računovodske izkaze Sklada za leto 2025.

Sklad skrbno spremlja kreditno tveganje, tudi zaradi vpliva vojne na Bližnjem vzhodu, ki se je pričela v začetku leta 2026. Sklad ne more oceniti celotnega vpliva te vojne in potencialne dolgotrajne energetske krize na poslovanje podjetij, vendar kljub zaostrenim razmeram ocenjuje, da oblikovane rezervacije ostajajo ustrezne. Sklad bo tudi v prihodnje aktivno spremljal gibanje tveganega portfelja, predvsem z vidika globalnih političnih in gospodarskih razmer ter njihovih morebitnih vplivov na slovensko gospodarstvo in kakovost portfelja.

SLOVENSKI
PODJETNIŠKI
SKLAD